

CONSEJO NACIONAL DE RECTORES

Oficina de Planificación de la Educación Superior

Estadísticas de Diplomas Otorgados por las Instituciones de Educación Superior Universitaria de Costa Rica, 2012



TEC

UNA



CONARE



Licda. Raquel Rodríguez Alvarado
Bach. Zully Chaves Zambrano
División de Sistemas - OPES

OPES- N° 44-2015

Estadísticas de Diplomas Otorgados por las Instituciones de Educación Superior Universitaria de Costa Rica, 2012

Licda. Raquel Rodríguez Alvarado
Bach. Zully Chaves Zambrano
División de Sistemas - OPES

378.728.6
R696e

Rodríguez Alvarado, Raquel

Estadísticas de diplomas otorgados por las Instituciones de Educación Superior
Universitaria de Costa Rica, 2012 / Raquel Rodríguez Alvarado, Zully Chaves Zambrano. -
- San José, C.R. : CONARE - OPES, 2015.

ix, 184 p. : cuadros, gráficos ; 28 cm. - (OPES ; no. 44-2015).

ISBN 978-9977-77-163-2

1. DIPLOMAS 2. GRADUADOS 3. ESTADÍSTICAS 4. UNIVERSIDADES ES-
TATALES. 5. COSTA RICA I. Chaves Zambrano, Zully. II. Título. III.
Serie.

EBV

Presentación

La Oficina de Planificación de la Educación Superior (OPES), presenta una nueva edición del documento "Estadísticas de Diplomas Otorgados por las Instituciones de Educación Superior Universitaria de Costa Rica", con datos correspondientes al 2012.

El propósito de la OPES es convertir esta publicación en un anuario estadístico que contenga información detallada de los diplomas otorgados por las universidades costarricenses, tanto públicas como privadas.

Para facilitar la elaboración de series históricas, se siguió el mismo formato de la publicación anterior, de manera que la información se presenta clasificada en tres capítulos:

- Resumen de datos por sector (estatal y privado)
- Universidades estatales
- Universidades privadas

El trabajo fue realizado por la licenciada Raquel Rodríguez Alvarado y la licenciada Zully Chaves Zambrano, ambas funcionarias de la División de Sistemas de OPES, quien contó con la colaboración del ingeniero David Guerra del Río, funcionario del Centro de Tecnologías de Información y Comunicación (CETIC) y del bachiller Gustavo Navarro Cerdas, investigador del Observatorio Laboral de Profesiones, en el procesamiento de la información; así como con la señorita Gabriela Barrantes Rojas, quien fue contratada para la digitación y codificación de la información.

En el montaje final del documento participaron tanto la licenciada Rodríguez, como por la bachiller Cinthya Picado Madrigal, funcionaria de la misma División. Finalmente el documento fue avalado por la máster Flor de María Cervantes Gamboa, jefe de la División en mención.

Agradecemos la información proporcionada por los funcionarios de los Departamentos de Registro de las Universidades Estatales, así como el aval del CONESUP que permitió la recopilación de la información de las actas de graduados de las universidades privadas.



José Andrés Masís Bermúdez
Director OPES

Tabla de Contenido

Índice de cuadros

CAPÍTULO I	
RESUMEN DE DATOS POR SECTOR	1

TABLA DE CUADROS CAPÍTULO I

Cuadro N°1.1: Diplomas otorgados por las Instituciones de Educación Superior Universitaria, por año, según sector. 2000-2012	2
Cuadro N°1.2: Diplomas otorgados por las Instituciones de Educación Superior Universitaria, por sector y universidad, según año. 2000-2012	4
Cuadro N°1.3: Diplomas otorgados por las Instituciones de Educación Superior Universitaria, por sector y área del conocimiento, según sexo. 2012	6
Cuadro N°1.4: Diplomas otorgados por las Instituciones de Educación Superior Universitaria, por sector y área del conocimiento, según sexo. 2012	8
Cuadro N°1.5: Diplomas otorgados por las Instituciones de Educación Superior Universitaria, por sector y área del conocimiento, según grado académico. 2012	10
Cuadro N°1.6: Diplomas otorgados por las Instituciones de Educación Superior Universitaria, por sector y grado académico, según sexo. 2012	11
Cuadro N°1.7: Diplomas otorgados por las Instituciones de Educación Superior Universitaria de Costa Rica, por área del conocimiento, disciplina, y grado académico, según sexo. 2012	13

TABLA DE GRÁFICOS CAPÍTULO I

Gráfico N°1.1: Diplomas otorgados por las Instituciones de Educación Superior Universitaria, por sector según año 2000 - 2012	3
Gráfico N°1.2: Diplomas otorgados por las Instituciones de Educación Superior Universitaria, por área del conocimiento y sector. 2012	7
Gráfico N°1.3: Diplomas otorgados por las Instituciones de Educación Superior Universitaria, por sector y sexo. 2012	9
Gráfico N°1.4: Diplomas otorgados por las Instituciones de Educación Superior Universitaria, por grado académico y sector. 2012	12

CAPÍTULO II
UNIVERSIDADES ESTATALES

25

TABLA DE CUADROS CAPÍTULO II

Cuadro N°2.1: Diplomas otorgados por las Instituciones de Educación Superior Universitaria Estatal, por universidad y área del conocimiento, según sexo. 2012	26
Cuadro N°2.2: Diplomas otorgados por las Instituciones de Educación Superior Universitaria Estatal, por área del conocimiento, según grado académico. 2012	28
Cuadro N°2.3: Diplomas otorgados por las Instituciones de Educación Superior Universitaria Estatal, por universidad y grado académico, según sexo. 2012.	31
Cuadro N°2.4: Diplomas otorgados por las Instituciones de Educación Superior Universitaria Estatal, por área del conocimiento, disciplina y grado académico, según sexo. 2012.	34
Cuadro N°2.5: Diplomas otorgados por la Universidad de Costa Rica, por sede, área del conocimiento, carrera y grado académico, según sexo. 2012	45
Cuadro N°2.6: Diplomas otorgados por el Instituto Tecnológico de Costa Rica, por sede, área del conocimiento, carrera y grado académico, según sexo. 2012	70
Cuadro N°2.7: Diplomas otorgados por la Universidad Nacional, por sede, área del conocimiento, carrera y grado académico, según sexo. 2012	75
Cuadro N°2.8: Diplomas otorgados por la Universidad Estatal a Distancia, por área del conocimiento, carrera y grado académico, según sexo. 2012	88
Cuadro N°2.9: Diplomas otorgados por la Universidad Técnica Nacional, por área del conocimiento, carrera y grado académico, según sexo. 2012	94

TABLA DE GRÁFICOS CAPÍTULO II

Gráfico N°2.1: Diplomas otorgados por las Instituciones de Educación Superior Universitaria Estatal, por institución y área del conocimiento. 2012	30
Gráfico N°2.2: Diplomas otorgados por las Instituciones de Educación Superior Universitaria Estatal, por institución y grado académico. 2012	32
Gráfico N°2.3: Diplomas otorgados por las Instituciones de Educación Superior Universitaria Estatal, por institución y sexo. 2012	33

CAPÍTULO III
UNIVERSIDADES PRIVADAS **103**

TABLA DE CUADROS CAPÍTULO III

Cuadro N°3.1: Diplomas otorgados por las Instituciones de Educación Superior Universitaria Privada, por universidad y área del conocimiento, según sexo. 2012	104
Cuadro N°3.2: Diplomas otorgados por las Instituciones de Educación Superior Universitaria Privada, por universidad y grado académico, según sexo. 2012	111
Cuadro N°3.3: Diplomas otorgados por las Instituciones de Educación Superior Universitaria Privada, por área del conocimiento, disciplina y grado académico, según sexo. 2012	118
Cuadro N°3.4: Diplomas otorgados por la Universidad Autónoma de Centroamérica por área del conocimiento, carrera y grado académico, según sexo. 2012	125
Cuadro N°3.5: Diplomas otorgados por la Universidad Internacional de las Américas, por área del conocimiento, carrera y grado académico, según sexo. 2012	127
Cuadro N°3.6: Diplomas otorgados por la Universidad Adventista de Centroamérica, por área del conocimiento, carrera y grado académico, según sexo. 2012	129
Cuadro N°3.7: Diplomas otorgados por la Universidad Latinoamericana de Ciencia y Tecnología, por área del conocimiento y grado académico, según sexo. 2012	132
Cuadro N°3.8: Diplomas otorgados por la Universidad Latina San Pedro, por área del conocimiento, carrera y grado académico, según sexo. 2012	134
Cuadro N°3.9: Diplomas otorgados por la Universidad Latina Heredia, por área del conocimiento, carrera y grado académico, según sexo. 2012	138
Cuadro N°3.10: Diplomas otorgados por la Universidad Interamericana de Costa Rica por área del conocimiento, carrera y grado académico, según sexo. 2012	141

Cuadro N°3.11: Diplomas otorgados por la Universidad Central Costarricense, por área del conocimiento, carrera y grado académico, según sexo. 2012	143
Cuadro N°3.12: Diplomas otorgados por la Universidad Hispanoamericana, por área del conocimiento, carrera y grado académico, según sexo. 2012	145
Cuadro N°3.13: Diplomas otorgados por la Universidad de San José, por área del conocimiento carrera y grado académico, según sexo. 2012	148
Cuadro N°3.14: Diplomas otorgados por la Universidad Evangélica de las Américas y la Universidad Libre de Costa Rica, por universidad, área del conocimiento, carrera y grado académico, según sexo. 2012	150
Cuadro N°3.15: Diplomas otorgados por la Universidad Católica Anselmo Llorente y la Fuente, por área del conocimiento, carrera y grado académico, según sexo. 2012	152
Cuadro N°3.16: Diplomas otorgados por la Universidad Veritas y por la Universidad Braulio Carrillo, por universidad, área del conocimiento, carrera y grado académico, según sexo. 2012	154
Cuadro N°3.17: Diplomas otorgados por la Universidad para la Cooperación Internacional, por área del conocimiento, carrera y grado académico, según sexo. 2012	155
Cuadro N°3.18: Diplomas otorgados por la Universidad Fidélitas, por área del conocimiento, carrera y grado académico, según sexo. 2012	156
Cuadro N°3.19: Diplomas otorgados por la Universidad Autónoma de Monterrey y la Universidad de La Salle, por universidad, área del conocimiento, carrera y grado académico, según sexo. 2012	158
Cuadro N°3.20: Diplomas otorgados por la Universidad de Iberoamérica y por Universidad Federada de Costa Rica, por universidad, área del conocimiento, carrera y grado académico, según sexo. 2012	160
Cuadro N°3.21: Diplomas otorgados por la Universidad Florencio del Castillo, por área del conocimiento, carrera y grado académico, según sexo. 2012	162
Cuadro N°3.22: Diplomas otorgados por la Universidad Isaac Newton y la Universidad en Ciencias Administrativas San Marcos, por universidad, área del conocimiento, carrera y grado académico, según sexo. 2012	163
Cuadro N°3.23: Diplomas otorgados por la Universidad Santa Lucía, por área del conocimiento, carrera y grado académico, según sexo. 2012	164

Cuadro N°3.24: Diplomas otorgados por la Universidad San Juan de la Cruz y la Universidad Magister, por universidad, área del conocimiento, carrera y grado académico, según sexo. 2012 **165**

Cuadro N°3.25: Diplomas otorgados por la Universidad del Turismo, la Universidad Juan Pablo II y la Universidad Escuela Libre de Derecho, por universidad, área del conocimiento, carrera y grado académico, según sexo. 2012 **167**

Cuadro N°3.26: Diplomas otorgados por la Universidad Metropolitana Castro Carazo por área del conocimiento, carrera y grado académico, según sexo. 2012 **168**

Cuadro N°3.27: Diplomas otorgados por la Universidad Independiente de Costa Rica, por área del conocimiento, carrera y grado académico, según sexo. 2012 **170**

Cuadro N°3.28: Diplomas otorgados por la Universidad de Ciencias Empresariales, y la Universidad Bíblica Latinoamericana, por universidad, área del conocimiento, carrera y grado académico, según sexo. 2012 **171**

Cuadro N°3.29: Diplomas otorgados por la Universidad de las Ciencias y el Arte de Costa Rica, por área del conocimiento, carrera y grado académico, según sexo. 2012 **172**

Cuadro N°3.30: Diplomas otorgados por la Universidad Americana por área del conocimiento, carrera y grado académico, según sexo. 2012 **175**

Cuadro N°3.31: Diplomas otorgados por la Universidad Internacional, San Isidro Labrador, por área del conocimiento, carrera y grado académico, según sexo. 2012 **177**

Cuadro N°3.32: Diplomas otorgados por la Universidad del Valle, la Universidad Cristiana del Sur y la Universidad Tecnológica Costarricense, por universidad, área del conocimiento, carrera y grado académico, según sexo. 2012 **179**

Cuadro N°3.33: Diplomas otorgados por la Universidad Continental de las Ciencias y las Artes, la Universidad Metodista y la Universidad de Ciencias Médicas, por universidad, área del conocimiento, carrera y grado académico, según sexo. 2012 **181**

Cuadro N°3.34: Diplomas otorgados por la Universidad Alma Mater, la Universidad Santa Paula, la Universidad Creativa y la Universidad Centroamericana de Ciencias Sociales, por universidad, área del conocimiento, carrera y grado académico, según sexo. 2012 **183**

Capítulo I

Resumen de Datos por Sector

CUADRO N°1.1

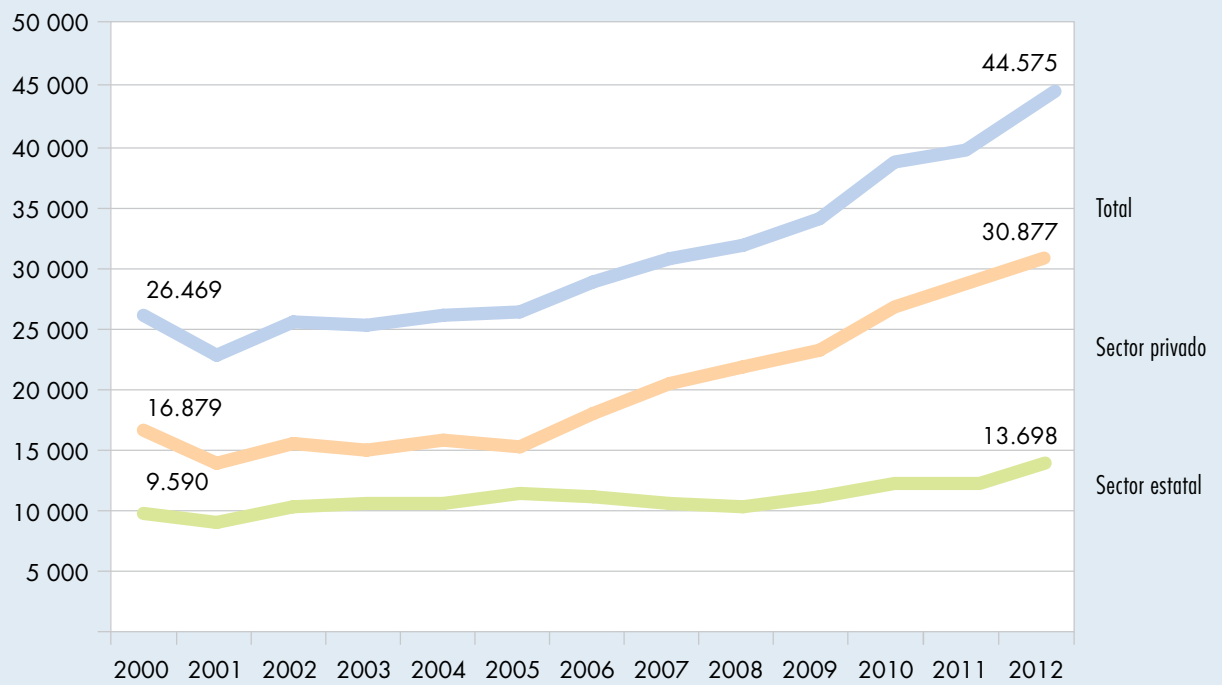
DIPLOMAS OTORGADOS POR LAS INSTITUCIONES DE EDUCACIÓN SUPERIOR UNIVERSITARIA, POR AÑO, SEGÚN SECTOR. 2000-2012

AÑO	SECTOR					
	TOTAL		ESTATAL		PRIVADO	
	ABS.	REL.	ABS.	REL.	ABS.	REL.
2000	26 469	100,0	9 590	36,2	16 879	63,8
2001	23 302	100,0	9 013	38,7	14 289	61,3
2002	26 051	100,0	10 246	39,3	15 805	60,7
2003	25 739	100,0	10 507	40,8	15 232	59,2
2004	26 472	100,0	10 374	39,2	16 098	60,8
2005	26 800	100,0	11 157	41,6	15 643	58,4
2006	28 956	100,0	10 848	37,5	18 108	62,5
2007	30 754	100,0	10 482	34,1	20 272	65,9
2008	31 847	100,0	10 329	32,4	21 518	67,6
2009	33 796	100,0	10 878	32,2	22 918	67,8
2010	38 163	100,0	11 935	31,3	26 228	68,7
2011	40 310	100,0	12 195	30,3	28 115	69,7
2012	44 575	100,0	13 698	30,7	30 877	69,3

FUENTE: Conare, OPES. División de Sistemas con datos proporcionados por las Oficinas de Registro de las Universidades Estatales y el Conesup. 2013.

GRÁFICO N°1.1

DIPLOMAS OTORGADOS POR LAS INSTITUCIONES DE EDUCACIÓN SUPERIOR UNIVERSITARIA, POR SECTOR, SEGÚN AÑO. 2000-2012



Fuente: Conare-OPES, División de Sistemas, con datos del Cuadro N°1.1.

CUADRO N°1.2

DIPLOMAS OTORGADOS POR LAS INSTITUCIONES DE EDUCACIÓN SUPERIOR UNIVERSITARIA, POR SECTOR Y UNIVERSIDAD, SEGÚN AÑO. 2000-2012

SECTOR Y UNIVERSIDAD	2000	2001	2002	2003	2004	2005	2006	2007	2008	2009	2010	2011	2012
TOTAL	26 469	23 302	26 051	25 739	26 472	26 800	28 956	30 754	31 847	33 796	38 163	40 310	44 575
SECTOR UNIVERSITARIO ESTATAL	9 590	9 013	10 246	10 507	10 374	11 157	10 848	10 482	10 329	10 878	11 935	12 195	13 698
U. de Costa Rica	3 955	4 131	4 118	4 378	4 112	4 234	4 258	4 421	4 330	4 684	5 054	5 206	5 344
I. Tecnológico de Costa Rica	876	834	1 084	1 104	996	1 287	1 369	1 243	1 326	1 181	1 448	1 277	1 478
U. Nacional	2 586	2 389	2 830	2 849	3 152	3 264	2 868	2 495	2 476	2 720	3 127	2 784	3 087
U. Estatal a Distancia	2 173	1 659	2 214	2 176	2 114	2 372	2 353	2 323	2 197	2 293	2 306	2 270	2 235
U. Técnica Nacional	-	-	-	-	-	-	-	-	-	-	-	658	1 554
SECTOR UNIVERSITARIO PRIVADO	16 879	14 289	15 805	15 232	16 098	15 643	18 108	20 272	21 518	22 918	26 228	28 115	30 877
U. Autónoma de Centro América	899	822	568	480	404	412	581	479	494	426	435	516	551
U. Internacional de las Américas	537	532	325	453	664	527	633	648	551	635	700	647	642
U. Adventista de Centro América	62	55	183	-	117	78	62	108	134	119	125	115	170
U. Latinoamericana Ciencia y Tecnología	886	777	509	693	618	766	687	539	607	479	557	589	637
U. Panamericana	109	79	38	78	32	70	20	29	21	16	52	-	193
U. Latina- San Pedro	4 118	2 833	4 104	2 119	3 149	2 721	3 364	3 572	3 486	3 711	3 436	3 543	4 070
U. Latina- Heredia	-	-	-	-	-	-	-	-	-	-	-	2 188	2 502
U. Interamericana de Costa Rica	594	589	656	630	723	849	938	1 082	1 371	1 832	1 967	153	100
U. Central Costarricense	1 783	624	642	571	384	364	337	414	408	386	512	433	431
U. Hispanoamericana	245	267	304	404	606	904	667	769	867	950	1 122	1 107	1 373
U. de San José	668	504	520	653	389	796	749	923	939	1 406	1 563	1 528	1 917
U. Evangélica de las Américas	-	46	30	52	106	158	37	18	12	1	6	18	23
U. Libre de Costa Rica	62	276	166	296	330	323	352	563	386	507	1 181	867	870
U. Católica Anselmo Llorente y La Fuente	416	351	464	505	419	431	557	576	506	662	552	454	357
U. del Diseño	7	1	-	4	10	3	1	5	13	14	-	-	-
U. Veritas	246	211	142	201	219	58	192	123	189	193	164	238	232
U. Braulio Carrillo	26	21	35	67	17	37	37	40	35	27	43	60	33
U. para la Cooperación Internacional	36	75	129	103	205	146	160	91	320	294	308	312	354
U. Fidelitas	354	274	378	421	454	260	584	568	606	798	836	858	1 013
U. Autónoma de Monterrey	327	249	275	283	156	183	146	114	86	77	76	69	93
U. de La Salle	73	89	118	191	101	98	148	101	330	154	310	230	286
U. de Iberoamérica	242	226	284	176	371	417	424	538	410	443	469	619	717
U. Federada de Costa Rica	226	134	235	251	161	57	140	204	230	218	255	265	268
U. Florencio del Castillo	1 390	1 878	1 438	1 611	1 060	1 013	977	851	928	1 166	1 215	1 152	1 161
U. Isaac Newton	112	64	56	50	30	42	38	42	48	26	15	34	28

CUADRO N°1.2

DIPLOMAS OTORGADOS POR LAS INSTITUCIONES DE EDUCACIÓN SUPERIOR UNIVERSITARIA, POR SECTOR Y UNIVERSIDAD, SEGÚN AÑO. 2000-2012

SECTOR Y UNIVERSIDAD	2000	2001	2002	2003	2004	2005	2006	2007	2008	2009	2010	2011	2012
U. de Ciencias Adm. San Marcos	171	79	279	225	264	291	386	427	351	305	595	702	752
U. Santa Lucía	601	540	334	639	532	691	780	877	1 233	1 340	1 633	1 977	2 115
U. San Juan de la Cruz	196	-	42	99	100	77	29	203	169	113	188	141	145
U. Magister	202	233	199	224	259	206	-	168	31	59	75	77	59
U. Turismo	-	-	-	-	10	-	9	9	19	55	18	66	43
U. Juan Pablo II	-	-	-	18	34	-	-	3	8	17	8	15	15
U. Escuela Libre de Derecho	87	77	62	149	45	36	84	163	195	163	173	133	160
U. Metropolitana Castro Carazo	521	658	719	925	1 191	904	1 135	1 844	1 664	1 543	1 851	2 599	2 997
U. Independiente de Costa Rica	177	192	112	51	93	101	114	93	46	64	73	72	56
U. Centroamericana Cien. Empresariales	62	21	9	18	19	14	28	32	32	29	52	63	105
U. Bíblica Latinoamericana	13	19	4	-	21	13	42	24	23	-	-	4	7
U. de las Ciencias y el Arte de Costa Rica	399	348	605	754	742	1 013	713	1 219	1 312	1 280	1 568	1 557	1 601
U. Americana	309	275	411	506	325	178	786	709	942	938	1 007	1 118	1 344
U. Internacional San Isidro Labrador	487	483	503	376	646	610	1 012	840	1 135	1 044	1 262	1 432	1 405
U. Empresarial de Costa Rica	-	-	-	-	11	-	-	-	-	-	-	-	-
U. del Valle	6	4	55	81	59	86	119	53	98	97	144	61	91
U. Cristiana del Sur	4	4	-	37	2	22	44	39	-	28	-	145	187
U. Tecnológica Costarricense	59	124	86	103	165	91	95	181	220	217	213	346	306
U. Continental de las Ciencias y las Artes	-	21	70	55	60	-	93	58	47	11	67	38	94
U. Metodista	-	-	-	5	2	-	3	4	18	22	74	30	28
U. de las Ciencias Médicas	167	159	397	297	230	180	273	276	308	337	364	453	439
U. Alma Mater	-	-	8	9	118	9	67	31	-	56	33	32	51
U. Santa Paula	-	70	248	344	364	357	432	581	639	621	888	1 006	821
U. Creativa	-	-	6	5	8	-	3	6	10	15	11	14	12
U. Cristiana Internacional	-	-	-	-	-	13	-	-	-	-	-	-	-
U. Centroamericana Ciencias Sociales	-	5	57	20	73	38	30	35	41	24	32	39	23

FUENTE: Conare, OPES. División de Sistemas con datos proporcionados por las Oficinas de Registro de las Universidades Estatales y el Conesup. 2013.

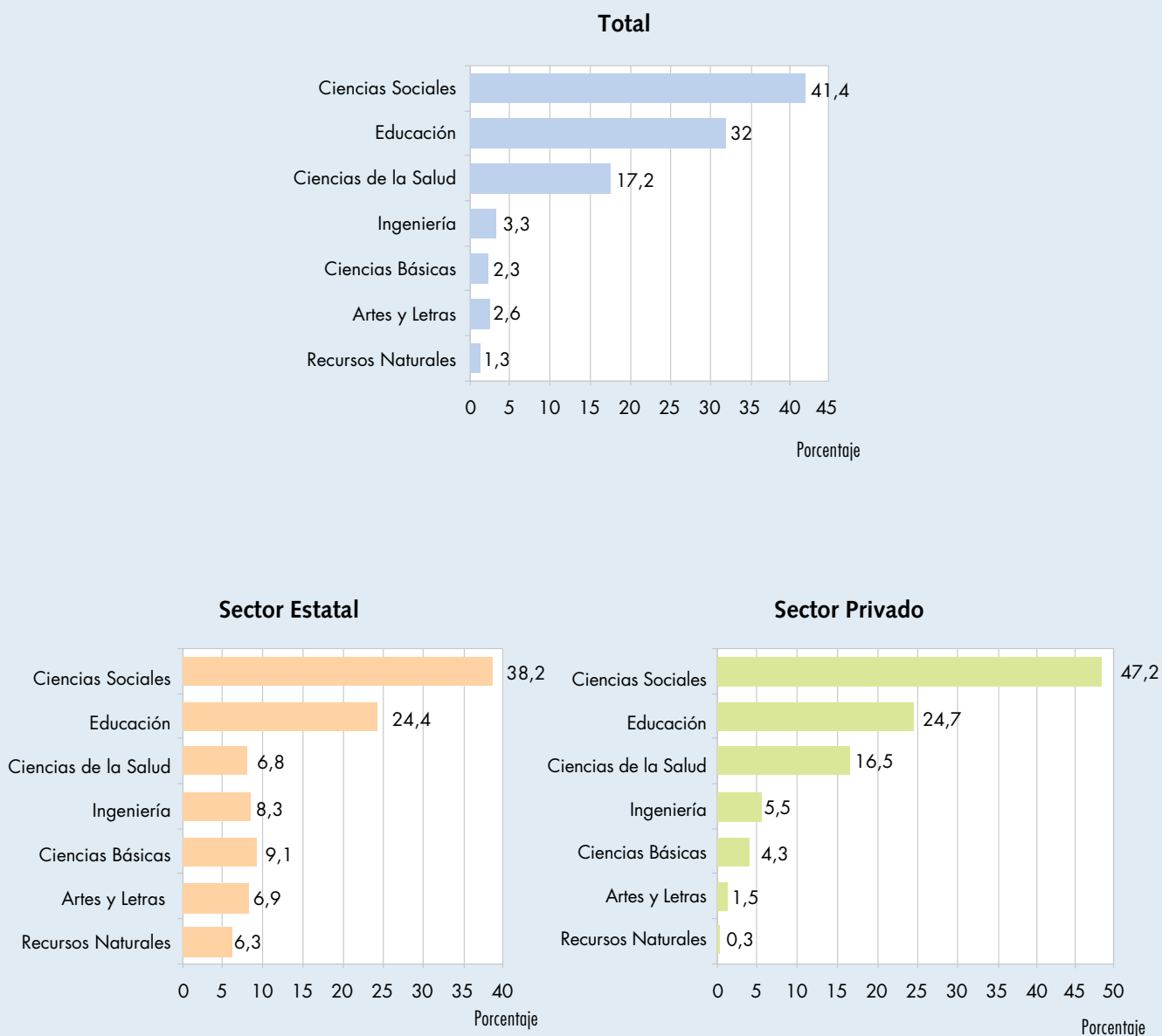
CUADRO N°1.3

DIPLOMAS OTORGADOS POR LAS INSTITUCIONES DE EDUCACIÓN SUPERIOR UNIVERSITARIA, POR SECTOR Y ÁREA DEL CONOCIMIENTO, SEGÚN SEXO. 2012

SECTOR Y AREA	TOTAL		MASCULINO		FEMENINO	
	ABS.	REL.	ABS.	REL.	ABS.	REL.
TOTAL	44 575	100,0	16 407	100,0	28 168	100,0
Artes y Letras	1 421	3,2	603	3,7	818	2,9
Ciencias Básicas	2 562	5,7	1801	11,0	761	2,7
Ciencias Sociales	19 796	44,4	7415	45,2	12381	44,0
Educación	10 971	24,6	2613	15,9	8358	29,7
Recursos Naturales	965	2,2	530	3,2	435	1,5
Ingeniería	2 838	6,4	1940	11,8	898	3,2
Ciencias de la Salud	6 018	13,5	1504	9,2	4514	16,0
Formación General	4	0,0	1	0,0	3	0,0
SECTOR UNIVERSITARIO ESTATAL	13 698	100,0	5 689	100,0	8 009	100,0
Artes y Letras	948	6,9	360	6,3	588	7,3
Ciencias Básicas	1 248	9,1	848	14,9	400	5,0
Ciencias Sociales	5 227	38,2	2 025	35,6	3 202	40,0
Educación	3 348	24,4	821	14,4	2 527	31,6
Recursos Naturales	857	6,3	481	8,5	376	4,7
Ingeniería	1 134	8,3	792	13,9	342	4,3
Ciencias de la Salud	932	6,8	361	6,3	571	7,1
Formación General	4	0,0	1	0,0	3	0,0
SECTOR UNIVERSITARIO PRIVADO	30 877	100,0	10 718	100,0	20 159	100,0
Artes y Letras	473	1,5	243	2,3	230	1,1
Ciencias Básicas	1 314	4,3	953	8,9	361	1,8
Ciencias Sociales	14 569	47,2	5 390	50,3	9 179	45,5
Educación	7 623	24,7	1 792	16,7	5 831	28,9
Recursos Naturales	108	0,3	49	0,5	59	0,3
Ingeniería	1 704	5,5	1 148	10,7	556	2,8
Ciencias de la Salud	5 086	16,5	1 143	10,7	3 943	19,6

GRÁFICO N°1.2

DIPLOMAS OTORGADOS POR LAS INSTITUCIONES DE EDUCACIÓN SUPERIOR UNIVERSITARIA, POR ÁREA DEL CONOCIMIENTO Y SECTOR. 2012



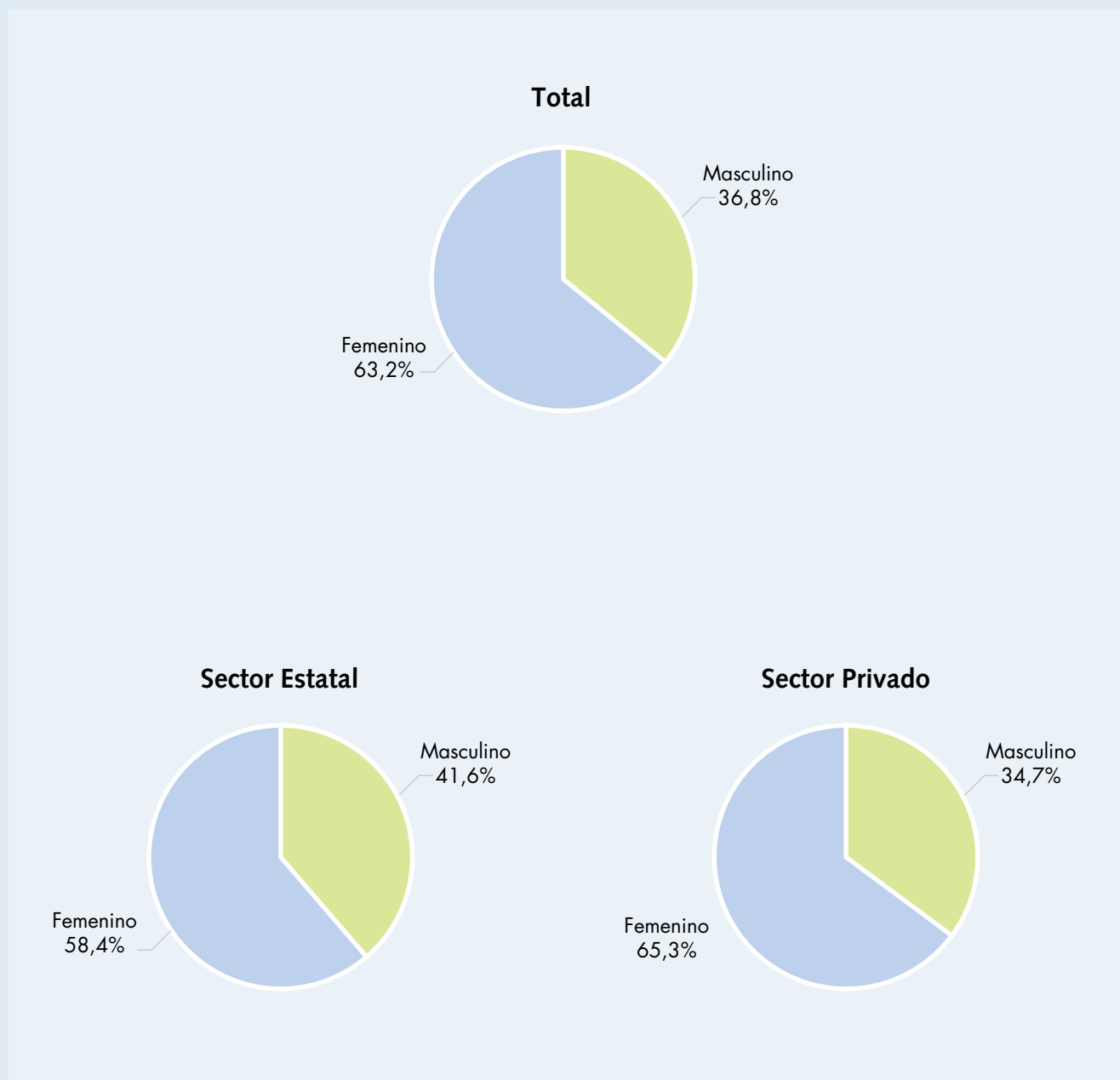
CUADRO N°1.4

DIPLOMAS OTORGADOS POR LAS INSTITUCIONES DE EDUCACIÓN SUPERIOR UNIVERSITARIA, POR SECTOR Y ÁREA DEL CONOCIMIENTO, SEGÚN SEXO. 2012

SECTOR Y AREA	TOTAL		MASCULINO		FEMENINO	
	ABS.	REL.	ABS.	REL.	ABS.	REL.
TOTAL	44 575	100,0	16 407	36,8	28 168	63,2
Artes y Letras	1 421	100,0	603	42,4	818	57,6
Ciencias Básicas	2 562	100,0	1 801	70,3	761	29,7
Ciencias Sociales	19 796	100,0	7 415	37,5	12 381	62,5
Educación	10 971	100,0	2 613	23,8	8 358	76,2
Recursos Naturales	965	100,0	530	54,9	435	45,1
Ingeniería	2 838	100,0	1 940	68,4	898	31,6
Ciencias de la Salud	6 018	100,0	1 504	25,0	4 514	75,0
Formación General	4	100,0	1	25,0	3	75,0
SECTOR UNIVERSITARIO ESTATAL	13 698	100,0	5 689	41,5	8 009	58,5
Artes y Letras	948	100,0	360	38,0	588	62,0
Ciencias Básicas	1 248	100,0	848	67,9	400	32,1
Ciencias Sociales	5 227	100,0	2 025	38,7	3 202	61,3
Educación	3 348	100,0	821	24,5	2 527	75,5
Recursos Naturales	857	100,0	481	56,1	376	43,9
Ingeniería	1 134	100,0	792	69,8	342	30,2
Ciencias de la Salud	932	100,0	361	38,7	571	61,3
Formación General	4	25,0	1	25,0	3	75,0
SECTOR UNIVERSITARIO PRIVADO	30 877	100,0	10 718	34,7	20 159	65,3
Artes y Letras	473	100,0	243	51,4	230	48,6
Ciencias Básicas	1 314	100,0	953	72,5	361	27,5
Ciencias Sociales	14 569	100,0	5 390	37,0	9 179	63,0
Educación	7 623	100,0	1 792	23,5	5 831	76,5
Recursos Naturales	108	100,0	49	45,4	59	54,6
Ingeniería	1 704	100,0	1 148	67,4	556	32,6
Ciencias de la Salud	5 086	100,0	1 143	22,5	3 943	77,5

FUENTE: Conare, OPES. División de Sistemas con datos proporcionados por las Oficinas de Registro de las Universidades Estatales y el Conesup. 2013.

GRÁFICO N°1.3

DIPLOMAS OTORGADOS POR LAS INSTITUCIONES DE EDUCACIÓN SUPERIOR UNIVERSITARIA, POR SECTOR Y SEXO. 2012

CUADRO N°1.5

DIPLOMAS OTORGADOS POR LAS INSTITUCIONES DE EDUCACIÓN SUPERIOR UNIVERSITARIA, POR SECTOR Y ÁREA DEL CONOCIMIENTO, SEGÚN GRADO ACADÉMICO. 2012

SECTOR Y AREA	GRADO ACADÉMICO															
	TOTAL		DIPL.		PROF.		BACH.		LIC.		ESP. PROF.		MAESTRÍA		DOC.	
	ABS.	REL.	ABS.	REL.	ABS.	REL.	ABS.	REL.	ABS.	REL.	ABS.	REL.	ABS.	REL.	ABS.	REL.
TOTAL	44 575	100,0	2 263	5,1	260	0,6	20 682	46,4	16 439	36,9	630	1,4	4 226	9,5	75	0,2
Artes y Letras	1 421	100,0	212	14,9	-	-	810	57,0	350	24,6	-	-	47	3,3	2	0,1
Ciencias Básicas	2 562	100,0	281	11,0	-	-	1 583	61,8	472	18,4	-	-	219	8,5	7	0,3
Ciencias Sociales	19 796	100,0	895	4,5	-	-	9 976	50,4	6 432	32,5	364	1,8	2 106	10,6	23	0,1
Educación	10 971	100,0	510	4,6	260	2,4	4 195	38,2	4 623	42,1	-	-	1 341	12,2	42	0,4
Recursos Naturales	965	100,0	165	17,1	-	-	437	45,3	241	25,0	-	-	121	12,5	1	0,1
Ingeniería	2 838	100,0	118	4,2	-	-	1 303	45,9	1 326	46,7	-	-	91	3,2	-	-
Ciencias de la Salud	6 018	100,0	82	1,4	-	-	2 374	39,4	2 995	49,8	266	4,4	301	5,0	-	-
Formación General	4	100,0	-	-	-	-	4	100,0	-	-	-	-	-	-	-	-
SECTOR UNIVERSITARIO ESTATAL	13 698	100,0	2 263	16,5	260	1,9	6 237	45,5	3 414	24,9	281	2,1	1 209	8,8	34	0,2
Artes y Letras	948	100,0	212	22,4	-	-	482	50,8	210	22,2	-	-	42	4,4	2	0,2
Ciencias Básicas	1 248	100,0	281	22,5	-	-	763	61,1	64	5,1	-	-	133	10,7	7	0,6
Ciencias Sociales	5 227	100,0	895	17,1	-	-	2 501	47,8	1 188	22,7	38	0,7	589	11,3	16	0,3
Educación	3 348	100,0	510	15,2	260	7,8	1 651	49,3	720	21,5	-	-	199	5,9	8	0,2
Recursos Naturales	857	100,0	165	19,3	-	-	369	43,1	230	26,8	-	-	92	10,7	1	0,1
Ingeniería	1 134	100,0	118	10,4	-	-	286	25,2	649	57,2	-	-	81	7,1	-	-
Ciencias de la Salud	932	100,0	82	8,8	-	-	181	19,4	353	37,9	243	26,1	73	7,8	-	-
Formación General	4	100,0	-	-	-	-	4	100,0	-	-	-	-	-	-	-	-
SECTOR UNIVERSITARIO PRIVADO	30 877	100,0	-	-	-	-	14 445	46,8	13 025	42,2	349	1,1	3 017	9,8	41	0,1
Artes y Letras	473	100,0	-	-	-	-	328	69,3	140	29,6	-	-	5	1,1	-	-
Ciencias Básicas	1 314	100,0	-	-	-	-	820	62,4	408	31,1	-	-	86	6,5	-	-
Ciencias Sociales	14 569	100,0	-	-	-	-	7 475	51,3	5 244	36,0	326	2,2	1 517	10,4	7	0,0
Educación	7 623	100,0	-	-	-	-	2 544	33,4	3 903	51,2	-	-	1 142	15,0	34	0,4
Recursos Naturales	108	100,0	-	-	-	-	68	63,0	11	10,2	-	-	29	26,9	-	-
Ingeniería	1 704	100,0	-	-	-	-	1 017	59,7	677	39,7	-	-	10	0,6	-	-
Ciencias de la Salud	5 086	100,0	-	-	-	-	2 193	43,1	2 642	51,9	23	0,5	228	4,5	-	-

FUENTE: Conare, OPES. División de Sistemas con datos proporcionados por las Oficinas de Registro de las Universidades Estatales y el Conesup. 2013.

CUADRO N°1.6

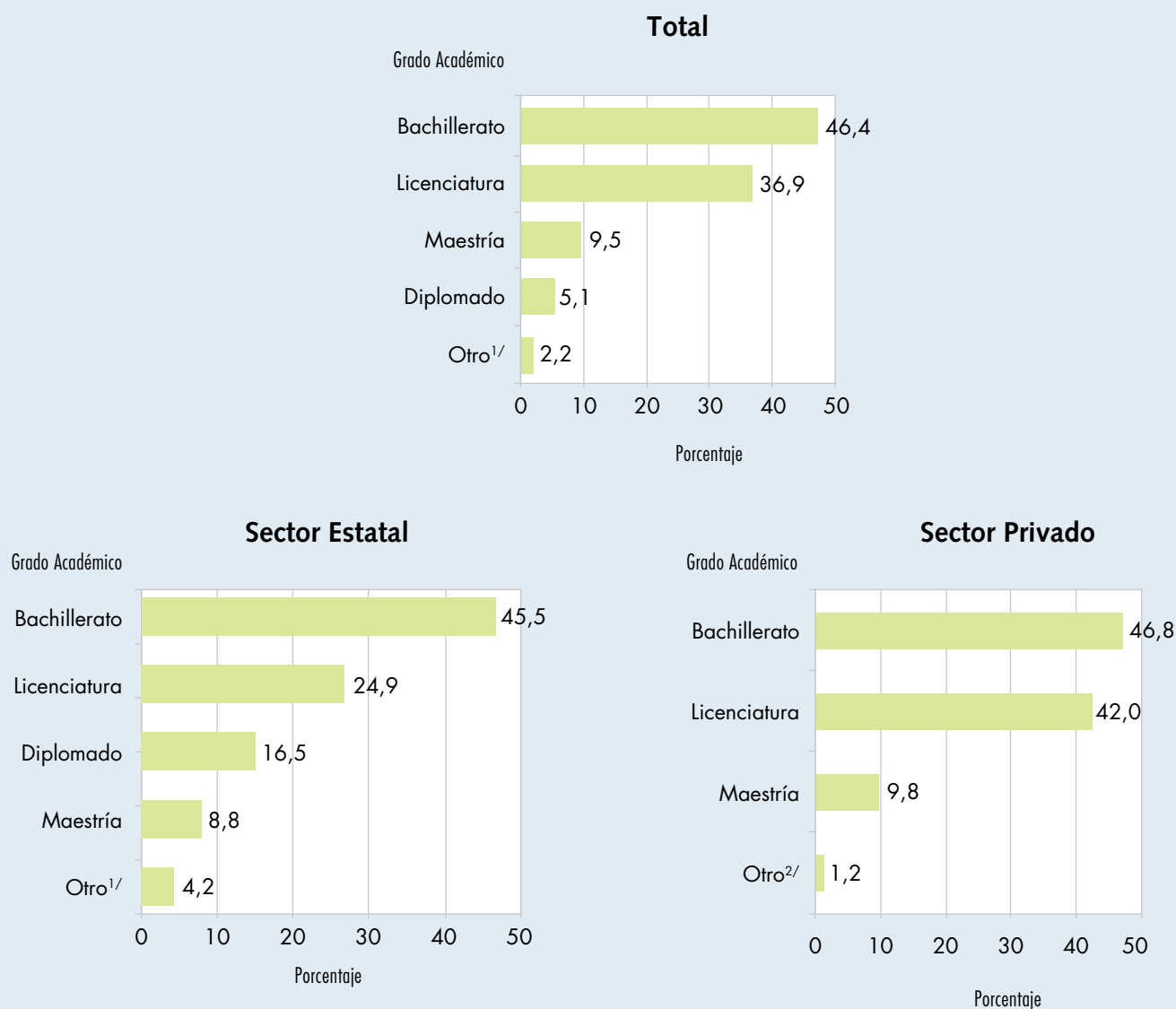
DIPLOMAS OTORGADOS POR LAS INSTITUCIONES DE EDUCACIÓN SUPERIOR UNIVERSITARIA, POR SECTOR Y GRADO ACADÉMICO, SEGÚN SEXO. 2012

SECTOR Y GRADO	TOTAL		MASCULINO		FEMENINO	
	ABS.	REL.	ABS.	REL.	ABS.	REL.
TOTAL	44 575	100,0	16 407	100,0	28 168	100,0
Diplomado	2 263	5,1	835	5,1	1 428	5,1
Profesorado	260	0,6	111	0,7	149	0,5
Bachillerato	20 682	46,4	7 878	48,0	12 804	45,5
Licenciatura	16 439	36,9	5 566	33,9	10 873	38,6
Especialidad Profesional	630	1,4	297	1,8	333	1,2
Maestría	4 226	9,5	1 678	10,2	2 548	9,0
Doctorado	75	0,2	42	0,3	33	0,1
SECTOR UNIVERSITARIO ESTATAL	13 698	100,0	5 689	100,0	8 009	100,0
Diplomado	2 263	16,5	835	14,7	1 428	17,8
Profesorado	260	1,9	111	2,0	149	1,9
Bachillerato	6 237	45,5	2 608	45,8	3 629	45,3
Licenciatura	3 414	24,9	1 386	24,4	2 028	25,3
Especialidad Profesional	281	2,1	144	2,5	137	1,7
Maestría	1 209	8,8	583	10,2	626	7,8
Doctorado	34	0,2	22	0,4	12	0,1
SECTOR UNIVERSITARIO PRIVADO	30 877	100,0	10 718	100,0	20 159	100,0
Bachillerato	14 445	46,8	5 270	49,2	9 175	45,5
Licenciatura	13 025	42,2	4 180	39,0	8 845	43,9
Especialidad Profesional	349	1,1	153	1,4	196	1,0
Maestría	3 017	9,8	1 095	10,2	1 922	9,5
Doctorado	41	0,1	20	0,2	21	0,1

FUENTE: Conare, OPES. División de Sistemas con datos proporcionados por las Oficinas de Registro de las Universidades Estatales y el Conesup. 2013.

GRÁFICO N°1.4

DIPLOMAS OTORGADOS POR LAS INSTITUCIONES DE EDUCACIÓN SUPERIOR UNIVERSITARIA, POR GRADO ACADÉMICO Y SECTOR. 2012



1/ Incluye los diplomas otorgados de Profesorado, Especialidad Profesional y Doctorados.

2/ Incluye los diplomas otorgados de Especialidad Profesional y Doctorados.

CUADRO N°1.7

DIPLOMAS OTORGADOS POR LAS INSTITUCIONES DE EDUCACIÓN SUPERIOR UNIVERSITARIA, POR ÁREA DEL CONOCIMIENTO, DISCIPLINA Y GRADO ACADÉMICO, SEGÚN SEXO. 2012

ÁREA, DISCIPLINA Y GRADO	TOTAL		MASCULINO		FEMENINO	
	ABS.	REL.	ABS.	REL.	ABS.	REL.
TOTAL	44 575	100,0	16 407	36,8	28 168	63,2
ARTES Y LETRAS	1 421	100,0	603	42,4	818	57,6
Artes (Doc.)	1	100,0	1	100,0	-	-
Artes Dramáticas	35	100,0	16	45,7	19	54,3
Bachillerato	22	100,0	11	50,0	11	50,0
Licenciatura	8	100,0	4	50,0	4	50,0
Maestría	5	100,0	1	20,0	4	80,0
Artes Plásticas	252	100,0	107	42,5	145	57,5
Diplomado	11	100,0	8	72,7	3	27,3
Bachillerato	124	100,0	52	41,9	72	58,1
Licenciatura	117	100,0	47	40,2	70	59,8
Arte Publicitario	258	100,0	112	43,4	146	56,6
Bachillerato	167	100,0	76	45,5	91	54,5
Licenciatura	91	100,0	36	39,6	55	60,4
Artes Musicales	88	100,0	49	112,6	39	44,3
Bachillerato	55	100,0	31	56,4	24	43,6
Licenciatura	32	100,0	18	56,3	14	43,8
Maestría	1	100,0	-	-	1	100,0
Danza (Bach.)	18	100,0	2	11,1	16	88,9
Historia del Arte	5	100,0	2	40,0	3	60,0
Bachillerato	4	100,0	2	50,0	2	50,0
Licenciatura	1	100,0	-	-	1	100,0
Literatura y Lingüística	61	100,0	21	34,4	40	65,6
Bachillerato	45	100,0	17	37,8	28	62,2
Licenciatura	5	100,0	1	20,0	4	80,0
Maestría	11	100,0	3	27,3	8	72,7

CUADRO N°1.7**DIPLOMAS OTORGADOS POR LAS INSTITUCIONES DE EDUCACIÓN SUPERIOR UNIVERSITARIA, POR ÁREA DEL CONOCIMIENTO, DISCIPLINA Y GRADO ACADÉMICO, SEGÚN SEXO. 2012**

ÁREA, DISCIPLINA Y GRADO	TOTAL		MASCULINO		FEMENINO	
	ABS.	REL.	ABS.	REL.	ABS.	REL.
Lenguas	374	100,0	132	35,3	242	64,7
Diplomado	165	100,0	63	38,2	102	61,8
Bachillerato	172	100,0	57	33,1	115	66,9
Licenciatura	21	100,0	5	23,8	16	76,2
Maestría	16	100,0	7	43,8	9	56,3
Filosofía	81	100,0	47	58,0	34	42,0
Diplomado	1	100,0	-	-	1	100,0
Bachillerato	50	100,0	35	70,0	15	30,0
Licenciatura	27	100,0	11	40,7	16	59,3
Maestría	2	100,0	-	-	2	100,0
Doctorado	1	100,0	1	100,0	-	-
Teología	105	100,0	80	76,2	25	23,8
Diplomado	7	100,0	5	71,4	2	28,6
Bachillerato	82	100,0	67	81,7	15	18,3
Licenciatura	11	100,0	6	54,5	5	45,5
Maestría	5	100,0	2	40,0	3	60,0
Bibliotecología	128	100,0	25	19,5	103	80,5
Diplomado	28	100,0	8	28,6	20	71,4
Bachillerato	71	100,0	15	21,1	56	78,9
Licenciatura	22	100,0	2	9,1	20	90,9
Maestría	7	100,0	-	-	7	100,0
Producción de Cine y Televisión (Lic.)	15	100,0	9	60,0	6	40,0
CIENCIAS BÁSICAS	2 562	100,0	1 801	70,3	761	29,7
Ciencias (Doc.)	7	100,0	4	57,1	3	42,9
Biología	109	100,0	42	38,5	67	61,5
Bachillerato	89	100,0	34	38,2	55	61,8
Licenciatura	12	100,0	7	58,3	5	41,7
Maestría	8	100,0	1	12,5	7	87,5

CUADRO N°1.7

DIPLOMAS OTORGADOS POR LAS INSTITUCIONES DE EDUCACIÓN SUPERIOR UNIVERSITARIA, POR ÁREA DEL CONOCIMIENTO, DISCIPLINA Y GRADO ACADÉMICO, SEGÚN SEXO. 2012

ÁREA, DISCIPLINA Y GRADO	TOTAL		MASCULINO		FEMENINO	
	ABS.	REL.	ABS.	REL.	ABS.	REL.
Física	14	100,0	9	64,3	5	35,7
Bachillerato	7	100,0	5	71,4	2	28,6
Maestría	7	100,0	4	57,1	3	42,9
Geología	17	100,0	8	47,1	9	52,9
Bachillerato	14	100,0	6	42,9	8	57,1
Licenciatura	3	100,0	2	66,7	1	33,3
Computación	2 290	100,0	1 679	73,3	611	26,7
Diplomado	281	100,0	207	73,7	74	26,3
Bachillerato	1 378	100,0	1 022	74,2	356	25,8
Licenciatura	446	100,0	315	70,6	131	29,4
Maestría	185	100,0	135	73,0	50	27,0
Estadística	20	100,0	10	50,0	10	50,0
Bachillerato	14	100,0	7	50,0	7	50,0
Licenciatura	1	100,0	-	-	1	100,0
Maestría	5	100,0	3	60,0	2	40,0
Matemática (Bach.)	3	100,0	1	33,3	2	66,7
Meteorología (Bach.)	3	100,0	3	100,0	-	-
Química	99	100,0	45	45,5	54	54,5
Bachillerato	75	100,0	35	46,7	40	53,3
Licenciatura	10	100,0	4	40,0	6	60,0
Maestría	14	100,0	6	42,9	8	57,1
CIENCIAS SOCIALES	19 796	100,0	7 415	37,5	12 381	62,5
Comunicación	1 096	100,0	273	24,9	823	75,1
Bachillerato	718	100,0	190	26,5	528	73,5
Licenciatura	321	100,0	70	21,8	251	78,2
Maestría	57	100,0	13	22,8	44	77,2
Politología	277	100,0	79	28,5	198	71,5
Bachillerato	200	100,0	63	31,5	137	68,5
Licenciatura	65	100,0	13	20,0	52	80,0
Maestría	12	100,0	3	25,0	9	75,0

CUADRO N°1.7

DIPLOMAS OTORGADOS POR LAS INSTITUCIONES DE EDUCACIÓN SUPERIOR UNIVERSITARIA, POR ÁREA DEL CONOCIMIENTO, DISCIPLINA Y GRADO ACADÉMICO, SEGÚN SEXO. 2012

ÁREA, DISCIPLINA Y GRADO	TOTAL		MASCULINO		FEMENINO	
	ABS.	REL.	ABS.	REL.	ABS.	REL.
Derecho	2 569	100,0	1 133	44,1	1 436	55,9
Bachillerato	746	100,0	334	44,8	412	55,2
Licenciatura	1 263	100,0	551	43,6	712	56,4
Especialidad Profesional	358	100,0	158	44,1	200	55,9
Maestría	196	100,0	86	43,9	110	56,1
Doctorado	6	100,0	4	66,7	2	33,3
Antropología	41	100,0	15	36,6	26	63,4
Bachillerato	22	100,0	7	31,8	15	68,2
Licenciatura	17	100,0	8	47,1	9	52,9
Maestría	2	100,0	-	-	2	100,0
Historia	36	100,0	25	69,4	11	30,6
Bachillerato	24	100,0	16	66,7	8	33,3
Licenciatura	2	100,0	-	-	2	100,0
Maestría	7	100,0	6	85,7	1	14,3
Doctorado	3	100,0	3	100,0	-	-
Psicología	1 085	100,0	184	17,0	901	83,0
Bachillerato	434	100,0	78	18,0	356	82,0
Licenciatura	603	100,0	99	16,4	504	83,6
Maestría	48	100,0	7	14,6	41	85,4
Sociología	575	100,0	250	43,5	325	56,5
Diplomado	6	100,0	4	66,7	2	33,3
Bachillerato	389	100,0	178	45,8	211	54,2
Licenciatura	87	100,0	31	35,6	56	64,4
Especialidad Profesional	6	100,0	4	66,7	2	33,3
Maestría	79	100,0	28	35,4	51	64,6
Doctorado	8	100,0	5	62,5	3	37,5
Trabajo Social	322	100,0	31	9,6	291	90,4
Bachillerato	190	100,0	20	10,5	170	89,5
Licenciatura	131	100,0	10	7,6	121	92,4
Maestría	1	100,0	1	100,0	-	-
Turismo	912	100,0	340	37,3	572	62,7
Diplomado	123	100,0	49	39,8	74	60,2
Bachillerato	680	100,0	249	36,6	431	63,4
Licenciatura	82	100,0	31	37,8	51	62,2
Maestría	27	100,0	11	40,7	16	59,3

CUADRO N°1.7

DIPLOMAS OTORGADOS POR LAS INSTITUCIONES DE EDUCACIÓN SUPERIOR UNIVERSITARIA, POR ÁREA DEL CONOCIMIENTO, DISCIPLINA Y GRADO ACADÉMICO, SEGÚN SEXO. 2012

ÁREA, DISCIPLINA Y GRADO	TOTAL		MASCULINO		FEMENINO	
	ABS.	REL.	ABS.	REL.	ABS.	REL.
Administración	12 389	100,0	4 945	39,9	7 444	60,1
Diplomado	621	100,0	207	33,3	414	66,7
Bachillerato	6 356	100,0	2448	38,5	3908	61,5
Licenciatura	3 764	100,0	1450	38,5	2314	61,5
Maestría	1 643	100,0	836	50,9	807	49,1
Doctorado	5	100,0	4	80,0	1	20,0
Economía	200	100,0	98	49,0	102	51,0
Bachillerato	119	100,0	63	52,9	56	47,1
Licenciatura	46	100,0	17	37,0	29	63,0
Maestría	34	100,0	17	50,0	17	50,0
Doctorado	1	100,0	1	100,0	-	-
Planificación	79	100,0	23	29,1	56	70,9
Bachillerato	39	100,0	12	30,8	27	69,2
Licenciatura	40	100,0	11	27,5	29	72,5
Otras administrativas	215	100,0	19	8,8	196	91,2
Diplomado	145	100,0	6	4,1	139	95,9
Bachillerato	59	100,0	11	18,6	48	81,4
Licenciatura	11	100,0	2	18,2	9	81,8
EDUCACIÓN	10 971	100,0	2 613	23,8	8 358	76,2
Educación en general	1 786	100,0	415	23,2	1 371	76,8
Diplomado	24	100,0	-	-	24	100,0
Bachillerato	48	100,0	1	2,1	47	97,9
Licenciatura	1 286	100,0	330	25,7	956	74,3
Maestría	390	100,0	66	16,9	324	83,1
Doctorado	38	100,0	18	47,4	20	52,6
Preescolar	955	100,0	6	0,6	949	99,4
Diplomado	110	98,2	2	1,8	108	98,2
Bachillerato	466	100,0	1	0,2	465	99,8
Licenciatura	320	100,0	1	0,3	319	99,7
Maestría	59	100,0	2	3,4	57	96,6

CUADRO N°1.7

DIPLOMAS OTORGADOS POR LAS INSTITUCIONES DE EDUCACIÓN SUPERIOR UNIVERSITARIA, POR ÁREA DEL CONOCIMIENTO, DISCIPLINA Y GRADO ACADÉMICO, SEGÚN SEXO. 2012

ÁREA, DISCIPLINA Y GRADO	TOTAL		MASCULINO		FEMENINO	
	ABS.	REL.	ABS.	REL.	ABS.	REL.
Primaria	1 949	100,0	343	17,6	1 606	82,4
Diplomado	283	100,0	34	12,0	249	88,0
Profesorado	22	100,0	4	18,2	18	81,8
Bachillerato	944	100,0	205	21,7	739	78,3
Licenciatura	670	100,0	97	14,5	573	85,5
Maestría	30	100,0	3	10,0	27	90,0
Educación Media (Bach.)	3	100,0	2	66,7	1	33,3
Enseñanza de Castellano	256	100,0	45	17,6	211	82,4
Profesorado	6	100,0	2	33,3	4	66,7
Bachillerato	139	100,0	22	15,8	117	84,2
Licenciatura	108	100,0	19	17,6	89	82,4
Maestría	3	33,3	2	66,7	1	33,3
Enseñanza de Inglés	980	100,0	270	27,6	710	72,4
Diplomado	18	100,0	2	11,1	16	88,9
Profesorado	9	100,0	2	22,2	7	77,8
Bachillerato	546	100,0	153	28,0	393	72,0
Licenciatura	369	100,0	106	28,7	263	71,3
Maestría	38	100,0	7	18,4	31	81,6
Enseñanza de Francés	126	100,0	24	19,0	102	81,0
Profesorado	25	100,0	8	32,0	17	68,0
Bachillerato	74	100,0	12	16,2	62	83,8
Licenciatura	27	100,0	4	14,8	23	85,2
Enseñanza de Ciencias	333	100,0	134	40,2	199	59,8
Profesorado	37	100,0	16	43,2	21	56,8
Bachillerato	207	100,0	80	38,6	127	61,4
Licenciatura	89	100,0	38	42,7	51	57,3
Enseñanza de Matemáticas	373	100,0	197	52,8	176	47,2
Profesorado	46	100,0	23	50,0	23	50,0
Bachillerato	153	100,0	81	52,9	72	47,1
Licenciatura	174	100,0	93	53,4	81	46,6

CUADRO N°1.7

DIPLOMAS OTORGADOS POR LAS INSTITUCIONES DE EDUCACIÓN SUPERIOR UNIVERSITARIA, POR ÁREA DEL CONOCIMIENTO, DISCIPLINA Y GRADO ACADÉMICO, SEGÚN SEXO. 2012

ÁREA, DISCIPLINA Y GRADO	TOTAL		MASCULINO		FEMENINO	
	ABS.	REL.	ABS.	REL.	ABS.	REL.
Enseñanza de Estudios Sociales	325	100,0	174	53,5	151	46,5
Profesorado	23	100,0	13	56,5	10	43,5
Bachillerato	139	100,0	74	53,2	65	46,8
Licenciatura	163	100,0	87	53,4	76	46,6
Enseñanza de Computación	151	100,0	33	21,9	118	78,1
Profesorado	6	100,0	2	33,3	4	66,7
Bachillerato	70	100,0	20	28,6	50	71,4
Licenciatura	59	100,0	6	10,2	53	89,8
Maestría	16	100,0	5	31,3	11	68,8
Educación Primaria y Secundaria	545	100,0	173	31,7	372	68,3
Profesorado	5	100,0	3	60,0	2	40,0
Bachillerato	353	100,0	121	34,3	232	65,7
Licenciatura	169	100,0	43	25,4	126	74,6
Maestría	18	100,0	6	33,3	12	66,7
Educación Física	400	100,0	250	62,5	150	37,5
Diplomado	57	100,0	26	45,6	31	54,4
Profesorado	20	100,0	11	55,0	9	45,0
Bachillerato	210	100,0	142	67,6	68	32,4
Licenciatura	92	100,0	64	69,6	28	30,4
Maestría	21	100,0	7	33,3	14	66,7
Educación Especial	1 117	100,0	48	4,3	1 069	95,7
Bachillerato	583	100,0	20	3,4	563	96,6
Licenciatura	519	100,0	27	5,2	492	94,8
Maestría	15	100,0	1	6,7	14	93,3
Administración Educativa	1 279	100,0	344	26,9	935	73,1
Bachillerato	5	100,0	2	40,0	3	60,0
Licenciatura	552	100,0	147	26,6	405	73,4
Maestría	718	100,0	195	27,2	523	72,8
Doctorado	4	100,0	-	-	4	100,0
Artes Industriales	42	100,0	35	83,3	7	16,7
Bachillerato	34	100,0	27	79,4	7	20,6
Licenciatura	8	100,0	8	100,0	-	-

CUADRO N°1.7**DIPLOMAS OTORGADOS POR LAS INSTITUCIONES DE EDUCACIÓN SUPERIOR UNIVERSITARIA, POR ÁREA DEL CONOCIMIENTO, DISCIPLINA Y GRADO ACADÉMICO, SEGÚN SEXO. 2012**

ÁREA, DISCIPLINA Y GRADO	TOTAL		MASCULINO		FEMENINO	
	ABS.	REL.	ABS.	REL.	ABS.	REL.
Educación Técnica en Servicios	207	100,0	45	21,7	162	78,3
Diplomado	18	100,0	1	5,6	17	94,4
Profesorado	41	100,0	17	41,5	24	58,5
Bachillerato	134	100,0	26	19,4	108	80,6
Licenciatura	14	100,0	1	7,1	13	92,9
Educación Técnica Industrial	120	100,0	63	52,5	57	47,5
Profesorado	16	100,0	9	56,3	7	43,8
Bachillerato	67	100,0	41	61,2	26	38,8
Licenciatura	4	100,0	2	50,0	2	50,0
Maestría	33	100,0	11	33,3	22	66,7
Educación Técnica Agropecuaria	15	100,0	9	60,0	6	40,0
Profesorado	3	100,0	1	33,3	2	66,7
Bachillerato	12	100,0	8	66,7	4	33,3
Otras de Enseñanza Media	9	100,0	3	33,3	6	66,7
Profesorado	1	100,0	-	-	1	100,0
Bachillerato	8	100,0	3	37,5	5	62,5
RECURSOS NATURALES	965	100,0	530	54,9	435	45,1
Agronomía	381	100,0	253	66,4	128	33,6
Diplomado	50	100,0	42	84,0	8	16,0
Bachillerato	199	100,0	126	63,3	73	36,7
Licenciatura	89	100,0	57	64,0	32	36,0
Maestría	42	100,0	27	64,3	15	35,7
Doctorado	1	100,0	1	100,0	-	-
Forestales, Ecología	361	100,0	190	52,6	171	47,4
Diplomado	64	100,0	37	57,8	27	42,2
Bachillerato	126	100,0	65	51,6	61	48,4
Licenciatura	107	100,0	48	44,9	59	55,1
Maestría	64	100,0	40	62,5	24	37,5
Geografía	92	100,0	53	57,6	39	42,4
Diplomado	18	100,0	11	61,1	7	38,9
Bachillerato	48	100,0	27	56,3	21	43,8
Licenciatura	21	100,0	11	52,4	10	47,6
Maestría	5	100,0	4	80,0	1	20,0

CUADRO N°1.7

DIPLOMAS OTORGADOS POR LAS INSTITUCIONES DE EDUCACIÓN SUPERIOR UNIVERSITARIA, POR ÁREA DEL CONOCIMIENTO, DISCIPLINA Y GRADO ACADÉMICO, SEGÚN SEXO. 2012

ÁREA, DISCIPLINA Y GRADO	TOTAL		MASCULINO		FEMENINO	
	ABS.	REL.	ABS.	REL.	ABS.	REL.
Recursos Marinos (M.)	7	100,0	4	57,1	3	42,9
Tecnología de Alimentos	115	100,0	25	21,7	90	78,3
Diplomado	25	100,0	9	36,0	16	64,0
Bachillerato	63	100,0	11	17,5	52	82,5
Licenciatura	24	100,0	5	20,8	19	79,2
Maestría	3	100,0	-	-	3	100,0
Agroindustria	9	100,0	5	55,6	4	44,4
Diplomado	8	100,0	4	50,0	4	50,0
Bachillerato	1	100,0	1	100,0	-	-
INGENIERÍA	2 838	100,0	1 940	68,4	898	31,6
Arquitectura	485	100,0	249	51,3	236	48,7
Diplomado	12	100,0	2	16,7	10	83,3
Bachillerato	188	100,0	105	55,9	83	44,1
Licenciatura	282	100,0	141	50,0	141	50,0
Maestría	3	100,0	1	33,3	2	66,7
Ingeniería Civil	326	100,0	264	81,0	62	19,0
Bachillerato	22	100,0	20	90,9	2	9,1
Licenciatura	298	100,0	239	80,2	59	19,8
Maestría	6	100,0	5	83,3	1	16,7
Topografía	86	100,0	75	87,2	11	12,8
Bachillerato	82	100,0	71	86,6	11	13,4
Licenciatura	4	100,0	4	100,0	-	-
Ingeniería Industrial	938	100,0	576	61,4	362	38,6
Diplomado	51	100,0	35	68,6	16	31,4
Bachillerato	478	100,0	306	64,0	172	36,0
Licenciatura	357	100,0	200	56,0	157	44,0
Maestría	52	100,0	35	67,3	17	32,7
Ingeniería Mecánica	174	100,0	162	93,1	12	6,9
Diplomado	11	100,0	10	90,9	1	9,1
Bachillerato	82	100,0	78	95,1	4	4,9
Licenciatura	79	100,0	72	91,1	7	8,9
Maestría	2	100,0	2	100,0	-	-

CUADRO N°1.7

DIPLOMAS OTORGADOS POR LAS INSTITUCIONES DE EDUCACIÓN SUPERIOR UNIVERSITARIA, POR ÁREA DEL CONOCIMIENTO, DISCIPLINA Y GRADO ACADÉMICO, SEGÚN SEXO. 2012

ÁREA, DISCIPLINA Y GRADO	TOTAL		MASCULINO		FEMENINO	
	ABS.	REL.	ABS.	REL.	ABS.	REL.
Ingeniería Eléctrica	144	100,0	124	86,1	20	13,9
Bachillerato	100	100,0	86	86,0	14	14,0
Licenciatura	41	100,0	35	85,4	6	14,6
Maestría	3	100,0	3	100,0	-	-
Ingeniería Electrónica	430	100,0	356	82,8	74	17,2
Diplomado	27	100,0	26	96,3	1	3,7
Bachillerato	241	100,0	182	75,5	59	24,5
Licenciatura	146	100,0	133	91,1	13	8,9
Maestría	16	100,0	15	93,8	1	6,3
Ingeniería Química	48	100,0	26	54,2	22	45,8
Licenciatura	44	100,0	22	50,0	22	50,0
Maestría	4	100,0	4	100,0	-	-
Metalurgia	27	100,0	17	63,0	10	37,0
Bachillerato	9	100,0	3	33,3	6	66,7
Licenciatura	18	100,0	14	77,8	4	22,2
Ingeniería Agrícola	28	100,0	25	89,3	3	10,7
Bachillerato	10	100,0	9	90,0	1	10,0
Licenciatura	18	100,0	16	88,9	2	11,1
Otras de industria	152	100,0	66	43,4	86	56,6
Diplomado	17	100,0	5	29,4	12	70,6
Bachillerato	91	100,0	42	46,2	49	53,8
Licenciatura	39	100,0	16	41,0	23	59,0
Maestría	5	100,0	3	60,0	2	40,0
CIENCIAS DE LA SALUD	6 018	100,0	1 504	25,0	4 514	75,0
Medicina	2 328	100,0	794	34,1	1 534	65,9
Diplomado	66	100,0	26	39,4	40	60,6
Bachillerato	947	100,0	295	31,2	652	68,8
Licenciatura	995	100,0	330	33,2	665	66,8
Especialidad Profesional	205	100,0	114	55,6	91	44,4
Maestría	115	100,0	29	25,2	86	74,8
Nutrición	411	100,0	18	4,4	393	95,6
Bachillerato	120	100,0	4	3,3	116	96,7
Licenciatura	291	100,0	14	4,8	277	95,2

CUADRO N°1.7

DIPLOMAS OTORGADOS POR LAS INSTITUCIONES DE EDUCACIÓN SUPERIOR UNIVERSITARIA, POR ÁREA DEL CONOCIMIENTO, DISCIPLINA Y GRADO ACADÉMICO, SEGÚN SEXO. 2012

ÁREA, DISCIPLINA Y GRADO	TOTAL		MASCULINO		FEMENINO	
	ABS.	REL.	ABS.	REL.	ABS.	REL.
Optometría	22	100,0	8	36,4	14	63,6
Bachillerato	12	100,0	5	41,7	7	58,3
Licenciatura	10	100,0	3	30,0	7	70,0
Salud Pública	77	100,0	16	20,8	61	79,2
Bachillerato	33	100,0	7	21,2	26	78,8
Licenciatura	14	100,0	3	21,4	11	78,6
Maestría	30	100,0	6	20,0	24	80,0
Odontología	261	100,0	78	29,9	183	70,1
Licenciatura	220	100,0	61	27,7	159	72,3
Especialidad	35	100,0	12	34,3	23	65,7
Maestría	6	100,0	5	83,3	1	16,7
Farmacia	418	100,0	105	25,1	313	74,9
Bachillerato	161	100,0	37	23,0	124	77,0
Licenciatura	256	100,0	68	26,6	188	73,4
Maestría	1	100,0	-	-	1	100,0
Microbiología	91	100,0	35	38,5	56	61,5
Licenciatura	59	100,0	23	39,0	36	61,0
Especialidad	26	100,0	9	34,6	17	65,4
Maestría	6	100,0	3	50,0	3	50,0
Enfermería	2 295	100,0	388	16,9	1 907	83,1
Bachillerato	1 072	100,0	182	17,0	890	83,0
Licenciatura	1 083	100,0	190	17,5	893	82,5
Maestría	140	100,0	16	11,4	124	88,6
Veterinaria	115	100,0	62	53,9	53	46,1
Diplomado	16	100,0	6	37,5	10	62,5
Bachillerato	29	100,0	27	93,1	2	6,9
Licenciatura	67	100,0	28	41,8	39	58,2
Maestría	3	100,0	1	33,3	2	66,7
FORMACIÓN GENERAL	4	100,0	1	25,0	3	75,0
Formación General (Bach.)	4	100,0	1	25,0	3	75,0

FUENTE: Conare, OPES. División de Sistemas con datos proporcionados por las Oficinas de Registro de las Universidades, 2013.

Capítulo II

Universidades Estatales

CUADRO N°2.1

DIPLOMAS OTORGADOS POR LAS INSTITUCIONES DE EDUCACIÓN SUPERIOR UNIVERSITARIA ESTATAL, POR UNIVERSIDAD Y ÁREA DEL CONOCIMIENTO, SEGÚN SEXO. 2012

UNIVERSIDAD Y ÁREA	TOTAL		MASCULINO		FEMENINO	
	ABS.	REL.	ABS.	REL.	ABS.	REL.
TOTAL	13 698	100,0	5 689	41,5	8 009	58,5
Artes y Letras	948	100,0	360	38,0	588	62,0
Ciencias Básicas	1 248	100,0	848	67,9	400	32,1
Ciencias Sociales	5 227	100,0	2 025	38,7	3 202	61,3
Educación	3 348	100,0	821	24,5	2 527	75,5
Recursos Naturales	857	100,0	481	56,1	376	43,9
Ingeniería	1 134	100,0	792	69,8	342	30,2
Ciencias de la Salud	932	100,0	361	38,7	571	61,3
Formación General	4	100,0	1	25,0	3	75,0
UNIVERSIDAD DE COSTA RICA	5 344	100,0	2 273	42,5	3 071	57,5
Artes y Letras	466	100,0	164	35,2	302	64,8
Ciencias Básicas	444	100,0	261	58,8	183	41,2
Ciencias Sociales	2 088	100,0	846	40,5	1 242	59,5
Educación	832	100,0	243	29,2	589	70,8
Recursos Naturales	210	100,0	124	59,0	86	41,0
Ingeniería	457	100,0	321	70,2	136	29,8
Ciencias de la Salud	847	100,0	314	37,1	533	62,9
INSTITUTO TECNOLÓGICO DE COSTA RICA	1 478	100,0	898	60,8	580	39,2
Ciencias Básicas	166	100,0	132	79,5	34	20,5
Ciencias Sociales	599	100,0	314	52,4	285	47,6
Educación	76	100,0	33	43,4	43	56,6
Recursos Naturales	162	100,0	91	56,2	71	43,8
Ingeniería	475	100,0	328	69,1	147	30,9
UNIVERSIDAD NACIONAL	3 087	100,0	1 206	39,1	1 881	60,9
Artes y Letras	312	100,0	117	37,5	195	62,5
Ciencias Básicas	442	100,0	314	71,0	128	29,0
Ciencias Sociales	1 103	100,0	378	34,3	725	65,7
Educación	940	100,0	235	25,0	705	75,0
Recursos Naturales	228	100,0	119	52,2	109	47,8
Ingeniería	44	100,0	38	86,4	6	13,6
Ciencias de la Salud	18	100,0	5	27,8	13	72,2

CUADRO N°2.1

DIPLOMAS OTORGADOS POR LAS INSTITUCIONES DE EDUCACIÓN SUPERIOR UNIVERSITARIA ESTATAL, POR UNIVERSIDAD Y ÁREA DEL CONOCIMIENTO, SEGÚN SEXO. 2012

UNIVERSIDAD Y ÁREA	TOTAL		MASCULINO		FEMENINO	
	ABS.	REL.	ABS.	REL.	ABS.	REL.
UNIVERSIDAD ESTATAL A DISTANCIA	2 235	100,0	581	26,0	1 654	74,0
Artes y Letras	39	100,0	19	48,7	20	51,3
Ciencias Básicas	38	100,0	27	71,1	11	28,9
Ciencias Sociales	799	100,0	269	33,7	530	66,3
Educación	1 224	100,0	195	15,9	1 029	84,1
Recursos Naturales	109	100,0	61	56,0	48	44,0
Ciencias de la Salud	22	100,0	9	40,9	13	59,1
Formación General	4	25,0	1	25,0	3	-
UNIVERSIDAD TÉCNICA NACIONAL	1 554	100,0	731	47,0	823	53,0
Artes y Letras	131	100,0	60	45,8	71	54,2
Ciencias Básicas	158	100,0	114	72,2	44	27,8
Ciencias Sociales	638	100,0	218	34,2	420	65,8
Educación	276	100,0	115	41,7	161	58,3
Recursos Naturales	148	100,0	86	58,1	62	41,9
Ingeniería	158	100,0	105	66,5	53	33,5
Ciencias de la Salud	45	100,0	33	73,3	12	26,7

FUENTE: Conare, OPES. División de Sistemas con datos proporcionados de las Oficinas de Registro de las Universidades Estatales. 2013.

CUADRO N°2.2

DIPLOMAS OTORGADOS POR LAS INSTITUCIONES DE EDUCACIÓN SUPERIOR UNIVERSITARIA ESTATAL, POR ÁREA DEL CONOCIMIENTO SEGÚN GRADO ACADÉMICO. 2012

SECTOR Y AREA	GRADO ACADÉMICO															
	TOTAL		DIPL.		PROF.		BACH.		LIC.		ESP. PROF.		MAESTRÍA		DOC.	
	ABS.	REL.	ABS.	REL.	ABS.	REL.	ABS.	REL.	ABS.	REL.	ABS.	REL.	ABS.	REL.	ABS.	REL.
TOTAL	13 698	100,0	2 263	16,5	260	1,9	6 237	45,5	3 414	24,9	281	2,1	1 209	8,8	34	0,2
Artes y Letras	948	100,0	212	22,4	-	-	482	50,8	210	22,2	-	-	42	4,4	2	0,2
Ciencias Básicas	1 248	100,0	281	22,5	-	-	763	61,1	64	5,1	-	-	133	10,7	7	0,6
Ciencias Sociales	5 227	100,0	895	17,1	-	-	2 501	47,8	1 188	22,7	38	0,7	589	11,3	16	0,3
Educación	3 348	100,0	510	15,2	260	7,8	1 651	49,3	720	21,5	-	-	199	5,9	8	0,2
Recursos Naturales	857	100,0	165	19,3	-	-	369	43,1	230	26,8	-	-	92	10,7	1	0,1
Ingeniería	1 134	100,0	118	10,4	-	-	286	25,2	649	57,2	-	-	81	7,1	-	-
Ciencias de la Salud	932	91,2	82	8,8	-	-	181	19,4	353	37,9	243	26,1	73	7,8	-	-
Formación General	4	100,0	-	-	-	-	4	100,0	-	-	-	-	-	-	-	-
UNIVERSIDAD DE COSTA RICA	5 344	100,0	61	1,1	128	2,4	2 782	52,1	1 667	31,2	281	5,3	412	7,7	13	0,2
Artes y Letras	466	100,0	1	0,2	-	-	296	63,5	139	29,8	-	-	29	6,2	1	0,2
Ciencias Básicas	444	100,0	-	-	-	-	379	85,4	13	2,9	-	-	51	11,5	1	0,2
Ciencias Sociales	2 088	100,0	16	0,8	-	-	1 237	59,2	646	30,9	38	1,8	143	6,8	8	0,4
Educación	832	100,0	-	-	128	15,4	476	57,2	177	21,3	-	-	49	5,9	2	0,2
Recursos Naturales	210	100,0	-	-	-	-	100	47,6	63	30,0	-	-	46	21,9	1	0,5
Ingeniería	457	100,0	-	-	-	-	142	31,1	289	63,2	-	-	26	5,7	-	-
Ciencias de la Salud	847	100,0	44	5,2	-	-	152	17,9	340	40,1	243	28,7	68	8,0	-	-
INSTITUTO TECNOLÓGICO DE COSTA RICA	1 478	100,0	3	0,2	-	-	438	29,6	630	42,6	-	-	405	27,4	2	0,1
Ciencias Básicas	166	100,0	1	0,6	-	-	110	66,3	-	-	-	-	53	31,9	2	1,2
Ciencias Sociales	599	100,0	-	-	-	-	175	29,2	184	30,7	-	-	240	40,1	-	-
Educación	76	100,0	-	-	-	-	43	56,6	-	-	-	-	33	43,4	-	-
Recursos Naturales	162	100,0	-	-	-	-	50	30,9	88	54,3	-	-	24	14,8	-	-
Ingeniería	475	100,0	2	0,4	-	-	60	12,6	358	75,4	-	-	55	11,6	-	-
UNIVERSIDAD NACIONAL	3 087	100,0	560	18,1	38	1,2	1 579	51,1	646	20,9	-	-	256	8,3	8	0,3
Artes y Letras	312	100,0	96	30,8	-	-	134	42,9	68	21,8	-	-	13	4,2	1	0,3
Ciencias Básicas	442	100,0	159	36,0	-	-	214	48,4	36	8,1	-	-	29	6,6	4	0,9
Ciencias Sociales	1 103	100,0	57	5,2	-	-	639	57,9	292	26,5	-	-	112	10,2	3	0,3
Educación	940	100,0	190	20,2	38	4,0	447	47,6	186	19,8	-	-	79	8,4	-	-
Recursos Naturales	228	100,0	58	25,4	-	-	103	45,2	49	21,5	-	-	18	7,9	-	-
Ingeniería	44	100,0	-	-	-	-	42	95,5	2	4,5	-	-	-	-	-	-
Ciencias de la Salud	18	100,0	-	-	-	-	-	-	13	72,2	-	-	5	27,8	-	-

CUADRO N°2.2

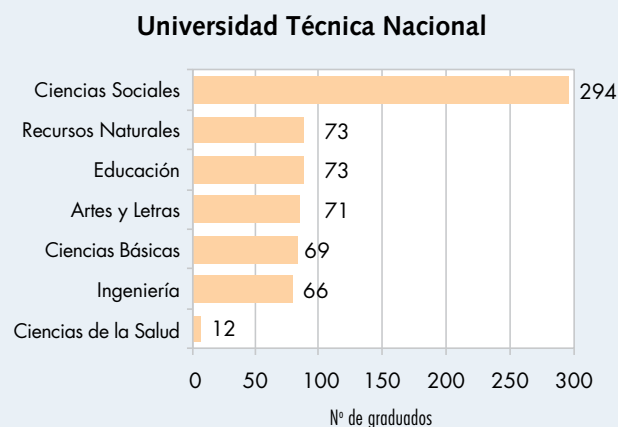
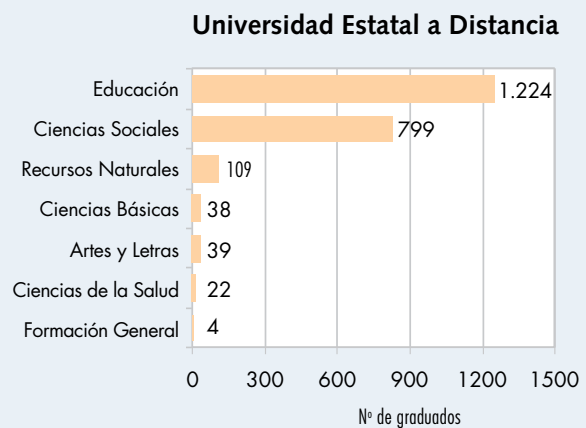
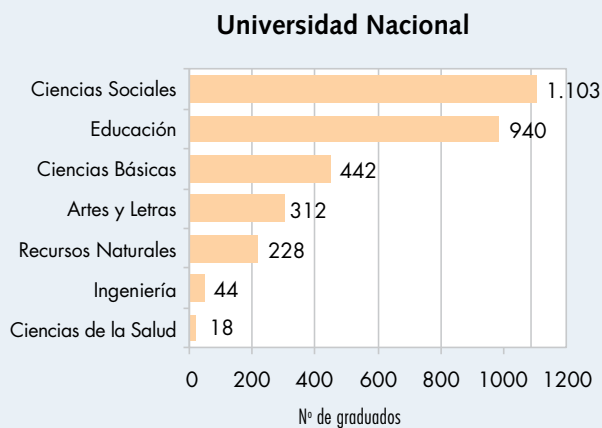
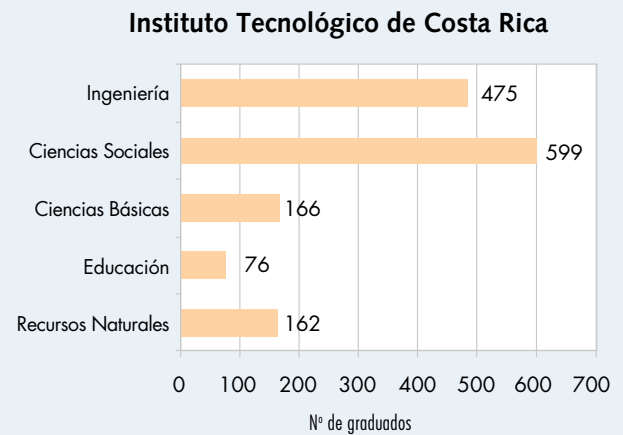
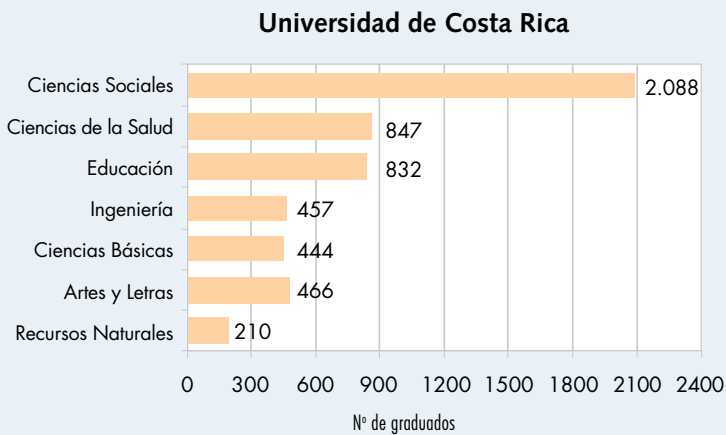
DIPLOMAS OTORGADOS POR LAS INSTITUCIONES DE EDUCACIÓN SUPERIOR UNIVERSITARIA ESTATAL, POR ÁREA DEL CONOCIMIENTO SEGÚN GRADO ACADÉMICO. 2012

SECTOR Y AREA	GRADO ACADÉMICO															
	TOTAL		DIPL.		PROF.		BACH.		LIC.		ESP. PROF.		MAESTRÍA		DOC.	
	ABS.	REL.	ABS.	REL.	ABS.	REL.	ABS.	REL.	ABS.	REL.	ABS.	REL.	ABS.	REL.	ABS.	REL.
UNIVERSIDAD ESTATAL A DISTANCIA	2 235	100,0	793	35,5	25	1,1	799	35,7	471	21,1	-	-	136	6,1	11	0,5
Artes y Letras	39	100,0	16	41,0	-	-	20	51,3	3	7,7	-	-	-	-	-	-
Ciencias Básicas	38	100,0	16	42,1	-	-	7	18,4	15	39,5	-	-	-	-	-	-
Ciencias Sociales	799	100,0	405	50,7	-	-	229	28,7	66	8,3	-	-	94	11,8	5	0,6
Educación	1 224	100,0	320	26,1	25	2,0	478	39,1	357	29,2	-	-	38	3,1	6	0,5
Recursos Naturales	109	96,3	14	12,8	-	-	61	56,0	30	27,5	-	-	4	3,7	-	-
Ciencias de la Salud	22	100,0	22	100,0	-	-	-	-	-	-	-	-	-	-	-	-
Formación General	4	100,0	-	-	-	-	4	100,0	-	-	-	-	-	-	-	-
UNIVERSIDAD TÉCNICA NACIONAL	1 554	100,0	846	54,4	69	4,4	639	41,1	-	-	-	-	-	-	-	-
Artes y Letras	131	100,0	99	75,6	-	-	32	24,4	-	-	-	-	-	-	-	-
Ciencias Básicas	158	100,0	105	66,5	-	-	53	33,5	-	-	-	-	-	-	-	-
Ciencias Sociales	638	100,0	417	65,4	-	-	221	34,6	-	-	-	-	-	-	-	-
Educación	276	100,0	-	-	69	25,0	207	75,0	-	-	-	-	-	-	-	-
Recursos Naturales	148	100,0	93	62,8	-	-	55	37,2	-	-	-	-	-	-	-	-
Ingeniería	158	100,0	116	73,4	-	-	42	26,6	-	-	-	-	-	-	-	-
Ciencias de la Salud	45	100,0	16	35,6	-	-	29	64,4	-	-	-	-	-	-	-	-

FUENTE: Conare, OPES. División de Sistemas con datos proporcionados de las Oficinas de Registro de las Universidades Estatales. 2013.

GRÁFICO N°2.1

DIPLOMAS OTORGADOS POR LAS INSTITUCIONES DE EDUCACIÓN SUPERIOR UNIVERSITARIA ESTATAL, POR INSTITUCIÓN Y ÁREA DEL CONOCIMIENTO. 2012



CUADRO N°2.3

DIPLOMAS OTORGADOS POR LAS INSTITUCIONES DE EDUCACIÓN SUPERIOR UNIVERSITARIA ESTATAL, POR UNIVERSIDAD Y GRADO ACADÉMICO, SEGÚN SEXO. 2012

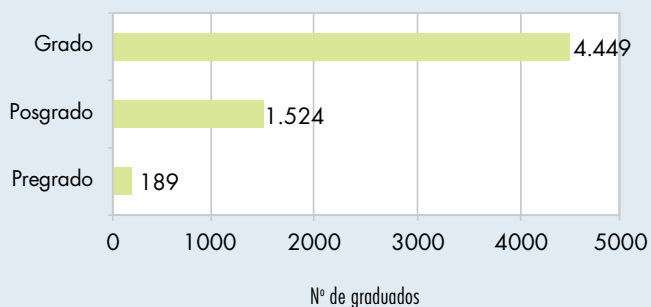
UNIVERSIDAD Y GRADO	TOTAL		MASCULINO		FEMENINO	
	ABS.	REL.	ABS.	REL.	ABS.	REL.
TOTAL	13 698	100,0	5 689	41,5	8 009	58,5
Diplomado	2 263	100,0	835	36,9	1 428	63,1
Profesorado	260	100,0	111	42,7	149	57,3
Bachillerato	6 237	100,0	2 608	41,8	3 629	58,2
Licenciatura	3 414	100,0	1 386	40,6	2 028	59,4
Especialidad Profesional	281	100,0	144	51,2	137	48,8
Maestría	1 209	100,0	583	48,2	626	51,8
Doctorado	34	100,0	22	64,7	12	35,3
UNIVERSIDAD DE COSTA RICA	5 344	100,0	2 273	42,5	3 071	57,5
Diplomado	61	100,0	21	34,4	40	65,6
Profesorado	128	100,0	51	39,8	77	60,2
Bachillerato	2 782	100,0	1 232	44,3	1 550	55,7
Licenciatura	1 667	100,0	659	39,5	1 008	60,5
Especialidad Profesional	281	100,0	144	51,2	137	48,8
Maestría	412	100,0	157	38,1	255	61,9
Doctorado	13	100,0	9	69,2	4	30,8
INSTITUTO TECNOLÓGICO DE COSTA RICA	1 478	100,0	898	60,8	580	39,2
Diplomado	3	100,0	3	100,0	-	-
Bachillerato	438	100,0	237	54,1	201	45,9
Licenciatura	630	100,0	383	60,8	247	39,2
Maestría	405	100,0	275	67,9	130	32,1
Doctorado	2	100,0	-	-	2	100,0
UNIVERSIDAD NACIONAL	3 087	100,0	1 206	39,1	1 881	60,9
Diplomado	560	100,0	227	40,5	333	59,5
Profesorado	38	100,0	22	57,9	16	42,1
Bachillerato	1 579	100,0	617	39,1	962	60,9
Licenciatura	646	100,0	221	34,2	425	65,8
Maestría	256	100,0	112	43,8	144	56,3
Doctorado	8	100,0	7	87,5	1	12,5
UNIVERSIDAD ESTATAL A DISTANCIA	2 235	100,0	581	26,0	1 654	74,0
Diplomado	793	100,0	187	23,6	606	76,4
Profesorado	25	100,0	8	32,0	17	68,0
Bachillerato	799	100,0	218	27,3	581	72,7
Licenciatura	471	100,0	123	26,1	348	73,9
Maestría	136	100,0	39	28,7	97	71,3
Doctorado	11	100,0	6	54,5	5	45,5
UNIVERSIDAD TÉCNICA NACIONAL	1 554	100,0	731	47,0	823	53,0
Diplomado	846	100,0	397	46,9	449	53,1
Profesorado	69	100,0	30	43,5	39	56,5
Bachillerato	639	100,0	304	47,6	335	52,4

FUENTE: Conare, OPES. División de Sistemas con datos proporcionados de las Oficinas de Registro de las Universidades Estatales. 2013.

GRÁFICO N°2.2

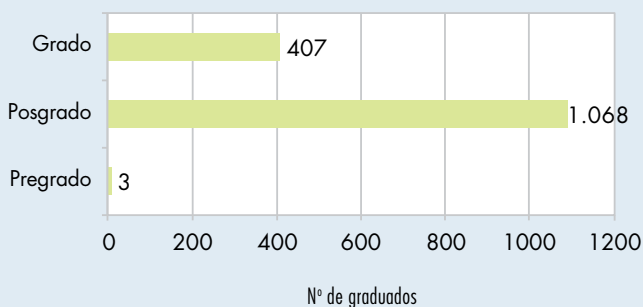
DIPLOMAS OTORGADOS POR LAS INSTITUCIONES DE EDUCACIÓN SUPERIOR UNIVERSITARIA ESTATAL, POR INSTITUCIÓN Y GRADO ACADÉMICO. 2012

Universidad de Costa Rica



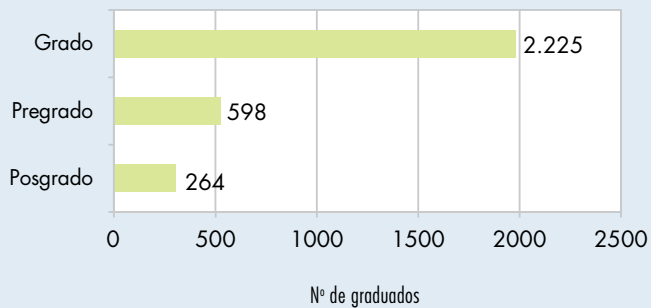
Pregrado corresponde a Diplomado y Profesorado, Grado a Bachillerato y Licenciatura y Posgrado a Maestría, Esp. Prof. y Doctorado.

Instituto Tecnológico de Costa Rica



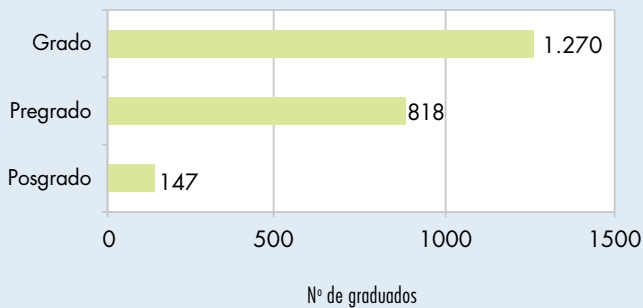
Pregrado corresponde a Diplomado, Grado a Bachillerato y Licenciatura y Posgrado a Maestría y Doctorado.

Universidad Nacional



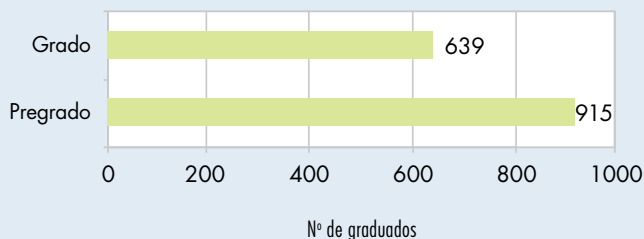
Pregrado corresponde a Diplomado y Profesorado, Grado a Bachillerato y Licenciatura y Posgrado a Maestría y Doctorado.

Universidad Estatal a Distancia



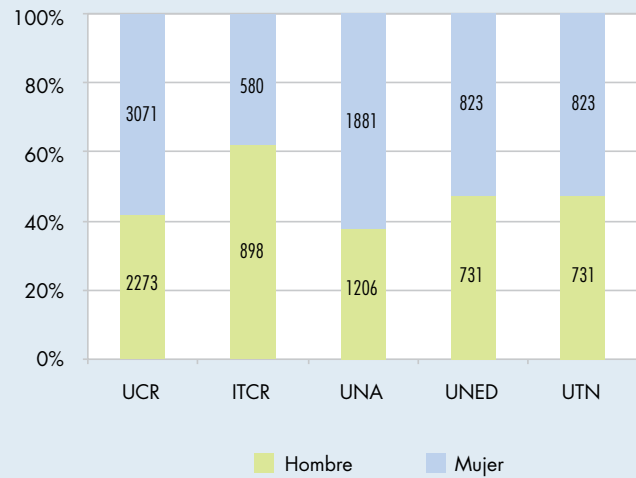
Pregrado corresponde a Diplomado y Profesorado, Grado a Bachillerato y Licenciatura y Posgrado a Maestría y Doctorado.

Universidad Técnica Nacional



Pregrado corresponde a Diplomado y Profesorado, Grado a Bachillerato.

GRÁFICO N°2.3

DIPLOMAS OTORGADOS POR LAS INSTITUCIONES DE EDUCACIÓN SUPERIOR UNIVERSITARIA ESTATAL, POR INSTITUCIÓN Y SEXO. 2012

Fuente: Conare-OPES, División de Sistemas, con datos del Cuadro N°2.3.

CUADRO N°2.4

DIPLOMAS OTORGADOS EN LA EDUCACIÓN SUPERIOR UNIVERSITARIA ESTATAL, POR ÁREA DEL CONOCIMIENTO, DISCIPLINA Y GRADO, SEGÚN SEXO. 2012

ÁREA, DISCIPLINA Y GRADO ACADÉMICO	TOTAL		MASCULINO		FEMENINO	
	ABS.	REL.	ABS.	REL.	ABS.	REL.
TOTAL	13 698	100,0	5 689	41,5	8 009	58,5
ARTES Y LETRAS	948	100,0	360	38,0	588	62,0
Artes (Doc.)	1	100,0	1	100,0	-	-
Artes Dramáticas	34	100,0	15	44,1	19	55,9
Bachillerato	21	100,0	10	47,6	11	52,4
Licenciatura	8	100,0	4	50,0	4	50,0
Maestría	5	100,0	1	20,0	4	80,0
Artes Plásticas	231	100,0	100	43,3	131	56,7
Diplomado	11	100,0	8	72,7	3	27,3
Bachillerato	115	100,0	48	41,7	67	58,3
Licenciatura	105	100,0	44	41,9	61	58,1
Artes Musicales	87	100,0	48	55,2	39	44,8
Bachillerato	54	100,0	30	55,6	24	44,4
Licenciatura	32	100,0	18	56,3	14	43,8
Maestría	1	100,0	-	-	1	100,0
Danza (Bach.)	18	100,0	2	11,1	16	88,9
Historia del Arte	5	100,0	2	40,0	3	60,0
Bachillerato	4	100,0	2	50,0	2	50,0
Licenciatura	1	100,0	-	-	1	100,0
Literatura y Lingüística	60	100,0	20	33,3	40	66,7
Bachillerato	44	100,0	16	36,4	28	63,6
Licenciatura	5	100,0	1	20,0	4	80,0
Maestría	11	100,0	3	27,3	8	72,7
Lenguas	313	100,0	112	35,8	201	64,2
Diplomado	165	100,0	63	38,2	102	61,8
Bachillerato	122	100,0	38	31,1	84	68,9
Licenciatura	10	100,0	4	40,0	6	60,0
Maestría	16	100,0	7	43,8	9	56,3

CUADRO N°2.4

DIPLOMAS OTORGADOS EN LA EDUCACIÓN SUPERIOR UNIVERSITARIA ESTATAL, POR ÁREA DEL CONOCIMIENTO, DISCIPLINA Y GRADO, SEGÚN SEXO. 2012

ÁREA, DISCIPLINA Y GRADO ACADÉMICO	TOTAL		MASCULINO		FEMENINO	
	ABS.	REL.	ABS.	REL.	ABS.	REL.
Filosofía	58	100,0	24	41,4	34	58,6
Diplomado	1	100,0	-	-	1	100,0
Bachillerato	27	100,0	12	44,4	15	55,6
Licenciatura	27	100,0	11	40,7	16	59,3
Maestría	2	100,0	-	-	2	100,0
Doctorado	1	100,0	1	100,0	-	-
Teología	21	100,0	14	66,7	7	33,3
Diplomado	7	100,0	5	71,4	2	28,6
Bachillerato	14	100,0	9	64,3	5	35,7
Bibliotecología	120	100,0	22	18,3	98	81,7
Diplomado	28	100,0	8	28,6	20	71,4
Bachillerato	63	100,0	12	19,0	51	81,0
Licenciatura	22	100,0	2	9,1	20	90,9
Maestría	7	100,0	-	-	7	100,0
CIENCIAS BÁSICAS	1 248	100,0	848	67,9	400	32,1
Ciencias (Dr.)	7	100,0	4	57,1	3	42,9
Biología	109	100,0	42	38,5	67	61,5
Bachillerato	89	100,0	34	38,2	55	61,8
Licenciatura	12	100,0	7	58,3	5	41,7
Maestría	8	100,0	1	12,5	7	87,5
Física	14	100,0	9	64,3	5	35,7
Bachillerato	7	100,0	5	71,4	2	28,6
Maestría	7	100,0	4	57,1	3	42,9
Geología	17	100,0	8	47,1	9	52,9
Bachillerato	14	100,0	6	42,9	8	57,1
Licenciatura	3	100,0	2	66,7	1	33,3
Computación	976	100,0	726	74,4	250	25,6
Diplomado	281	100,0	207	73,7	74	26,3
Bachillerato	558	100,0	417	74,7	141	25,3
Licenciatura	38	100,0	29	76,3	9	23,7
Maestría	99	100,0	73	73,7	26	26,3

CUADRO N°2.4

DIPLOMAS OTORGADOS EN LA EDUCACIÓN SUPERIOR UNIVERSITARIA ESTATAL, POR ÁREA DEL CONOCIMIENTO, DISCIPLINA Y GRADO, SEGÚN SEXO. 2012

ÁREA, DISCIPLINA Y GRADO ACADÉMICO	TOTAL		MASCULINO		FEMENINO	
	ABS.	REL.	ABS.	REL.	ABS.	REL.
Estadística	20	100,0	10	50,0	10	50,0
Bachillerato	14	100,0	7	50,0	7	50,0
Licenciatura	1	100,0	-	-	1	100,0
Maestría	5	100,0	3	60,0	2	40,0
Matemática (Bach.)	3	100,0	1	33,3	2	66,7
Meteorología (Bach.)	3	100,0	3	100,0	-	-
Química	99	100,0	45	45,5	54	54,5
Bachillerato	75	100,0	35	46,7	40	53,3
Licenciatura	10	100,0	4	40,0	6	60,0
Maestría	14	100,0	6	42,9	8	57,1
CIENCIAS SOCIALES	5 227	100,0	2 025	38,7	3 202	61,3
Comunicación	120	100,0	49	40,8	71	59,2
Bachillerato	74	100,0	36	48,6	38	51,4
Licenciatura	24	100,0	7	29,2	17	70,8
Maestría	22	100,0	6	27,3	16	72,7
Politología	183	100,0	52	28,4	131	71,6
Bachillerato	112	100,0	37	33,0	75	67,0
Licenciatura	59	100,0	12	20,3	47	79,7
Maestría	12	100,0	3	25,0	9	75,0
Derecho	424	100,0	186	43,9	238	56,1
Bachillerato	156	100,0	64	41,0	92	59,0
Licenciatura	163	100,0	78	47,9	85	52,1
Especialidad	38	100,0	16	42,1	22	57,9
Maestría	65	100,0	27	41,5	38	58,5
Doctorado	2	100,0	1	50,0	1	50,0
Antropología	41	100,0	15	36,6	26	63,4
Bachillerato	22	100,0	7	31,8	15	68,2
Licenciatura	17	100,0	8	47,1	9	52,9
Maestría	2	100,0	-	-	2	100,0

CUADRO N°2.4

DIPLOMAS OTORGADOS EN LA EDUCACIÓN SUPERIOR UNIVERSITARIA ESTATAL, POR ÁREA DEL CONOCIMIENTO, DISCIPLINA Y GRADO, SEGÚN SEXO. 2012

ÁREA, DISCIPLINA Y GRADO ACADÉMICO	TOTAL		MASCULINO		FEMENINO	
	ABS.	REL.	ABS.	REL.	ABS.	REL.
Historia	35	100,0	25	71,4	10	28,6
Bachillerato	23	100,0	16	69,6	7	30,4
Licenciatura	2	100,0	0	0,0	2	100,0
Maestría	7	100,0	6	85,7	1	14,3
Doctorado	3	100,0	3	100,0	-	-
Psicología	183	100,0	41	22,4	142	77,6
Bachillerato	95	100,0	22	23,2	73	76,8
Licenciatura	72	100,0	17	23,6	55	76,4
Maestría	16	100,0	2	12,5	14	87,5
Sociología	198	100,0	76	38,4	122	61,6
Diplomado	6	100,0	4	66,7	2	33,3
Bachillerato	100	100,0	39	39,0	61	61,0
Licenciatura	15	100,0	6	40,0	9	60,0
Maestría	69	100,0	22	31,9	47	68,1
Doctorado	8	100,0	5	62,5	3	37,5
Trabajo Social	132	100,0	12	9,1	120	90,9
Bachillerato	56	100,0	6	10,7	50	89,3
Licenciatura	75	100,0	5	6,7	70	93,3
Maestría	1	100,0	1	100,0	-	-
Turismo	376	100,0	148	39,4	228	60,6
Diplomado	123	100,0	49	39,8	74	60,2
Bachillerato	243	100,0	95	39,1	148	60,9
Maestría	10	100,0	4	40,0	6	60,0
Administración	3 068	100,0	1 290	42,0	1 778	58,0
Diplomado	621	100,0	207	33,3	414	66,7
Bachillerato	1 423	100,0	577	40,5	846	59,5
Licenciatura	670	100,0	293	43,7	377	56,3
Maestría	351	100,0	211	60,1	140	39,9
Doctorado	3	100,0	2	66,7	1	33,3
Economía	182	100,0	89	48,9	93	51,1
Bachillerato	108	100,0	58	53,7	50	46,3
Licenciatura	40	100,0	14	35,0	26	65,0
Maestría	34	100,0	17	50,0	17	50,0

CUADRO N°2.4

DIPLOMAS OTORGADOS EN LA EDUCACIÓN SUPERIOR UNIVERSITARIA ESTATAL, POR ÁREA DEL CONOCIMIENTO, DISCIPLINA Y GRADO, SEGÚN SEXO. 2012

ÁREA, DISCIPLINA Y GRADO ACADÉMICO	TOTAL		MASCULINO		FEMENINO	
	ABS.	REL.	ABS.	REL.	ABS.	REL.
Planificación	79	100,0	23	29,1	56	70,9
Bachillerato	39	100,0	12	30,8	27	69,2
Licenciatura	40	100,0	11	27,5	29	72,5
Otras administrativas	206	100,0	19	9,2	187	90,8
Diplomado	145	100,0	6	4,1	139	95,9
Bachillerato	50	100,0	11	22,0	39	78,0
Licenciatura	11	100,0	2	18,2	9	81,8
EDUCACIÓN	3 348	100,0	821	24,5	2 527	75,5
Educación en General	310	100,0	66	21,3	244	78,7
Diplomado	24	100,0	-	-	24	100,0
Bachillerato	24	100,0	1	4,2	23	95,8
Licenciatura	170	100,0	46	27,1	124	72,9
Maestría	84	100,0	15	17,9	69	82,1
Doctorado	8	100,0	4	50,0	4	50,0
Preescolar	308	100,0	3	1,0	305	99,0
Diplomado	110	100,0	2	1,8	108	98,2
Bachillerato	131	100,0	1	0,8	130	99,2
Licenciatura	67	100,0	-	-	67	100,0
Primaria	766	100,0	108	14,1	658	85,9
Diplomado	283	100,0	34	12,0	249	88,0
Profesorado	22	100,0	4	18,2	18	81,8
Bachillerato	288	100,0	45	15,6	243	84,4
Licenciatura	173	100,0	25	14,5	148	85,5
Enseñanza de Castellano	53	100,0	9	17,0	44	83,0
Profesorado	6	100,0	2	33,3	4	66,7
Bachillerato	39	100,0	5	12,8	34	87,2
Licenciatura	5	100,0	-	-	5	100,0
Maestría	3	33,3	2	66,7	1	33,3
Enseñanza de Inglés	228	100,0	71	31,1	157	68,9
Diplomado	18	100,0	2	11,1	16	88,9
Profesorado	9	100,0	2	22,2	7	77,8
Bachillerato	184	100,0	66	35,9	118	64,1
Maestría	17	100,0	1	5,9	16	94,1

CUADRO N°2.4

DIPLOMAS OTORGADOS EN LA EDUCACIÓN SUPERIOR UNIVERSITARIA ESTATAL, POR ÁREA DEL CONOCIMIENTO, DISCIPLINA Y GRADO, SEGÚN SEXO. 2012

ÁREA, DISCIPLINA Y GRADO ACADÉMICO	TOTAL		MASCULINO		FEMENINO	
	ABS.	REL.	ABS.	REL.	ABS.	REL.
Enseñanza de Francés	84	100,0	20	23,8	64	76,2
Profesorado	25	100,0	8	32,0	17	68,0
Bachillerato	59	100,0	12	20,3	47	79,7
Enseñanza de Ciencias	136	100,0	57	41,9	79	58,1
Profesorado	37	100,0	16	43,2	21	56,8
Bachillerato	70	100,0	31	44,3	39	55,7
Licenciatura	29	100,0	10	34,5	19	65,5
Enseñanza de Matemáticas	135	100,0	73	54,1	62	45,9
Profesorado	46	100,0	23	50,0	23	50,0
Bachillerato	73	100,0	39	53,4	34	46,6
Licenciatura	16	100,0	11	68,8	5	31,3
Enseñanza de Estudios Sociales	117	100,0	67	57,3	50	42,7
Profesorado	23	100,0	13	56,5	10	43,5
Bachillerato	62	100,0	39	62,9	23	37,1
Licenciatura	32	100,0	15	46,9	17	53,1
Enseñanza de Computación	104	100,0	27	26,0	77	74,0
Profesorado	6	100,0	2	33,3	4	66,7
Bachillerato	61	100,0	16	26,2	45	73,8
Licenciatura	28	100,0	5	17,9	23	82,1
Maestría	9	100,0	4	44,4	5	55,6
Educación Primaria y Secundaria	266	100,0	49	18,4	217	81,6
Profesorado	5	100,0	3	60,0	2	40,0
Bachillerato	181	100,0	32	17,7	149	82,3
Licenciatura	64	100,0	9	14,1	55	85,9
Maestría	16	100,0	5	31,3	11	68,8
Educación Física	185	100,0	93	50,3	92	49,7
Diplomado	57	100,0	26	45,6	31	54,4
Profesorado	20	100,0	11	55,0	9	45,0
Bachillerato	81	100,0	46	56,8	35	43,2
Licenciatura	8	100,0	4	50,0	4	50,0
Maestría	19	100,0	6	31,6	13	68,4

CUADRO N°2.4

DIPLOMAS OTORGADOS EN LA EDUCACIÓN SUPERIOR UNIVERSITARIA ESTATAL, POR ÁREA DEL CONOCIMIENTO, DISCIPLINA Y GRADO, SEGÚN SEXO. 2012

ÁREA, DISCIPLINA Y GRADO ACADÉMICO	TOTAL		MASCULINO		FEMENINO	
	ABS.	REL.	ABS.	REL.	ABS.	REL.
Educación Especial	196	100,0	6	3,1	190	96,9
Bachillerato	158	100,0	3	1,9	155	98,1
Licenciatura	38	100,0	3	7,9	35	92,1
Administración Educativa	111	100,0	30	27,0	81	73,0
Bachillerato	5	100,0	2	40,0	3	60,0
Licenciatura	88	100,0	21	23,9	67	76,1
Maestría	18	100,0	7	38,9	11	61,1
Artes Industriales (Bach.)	33	100,0	26	78,8	7	21,2
Educación Técnica en Servicios	177	100,0	43	24,3	134	75,7
Diplomado	18	100,0	1	5,6	17	94,4
Profesorado	41	100,0	17	41,5	24	58,5
Bachillerato	116	100,0	25	21,6	91	78,4
Licenciatura	2	100,0	-	-	2	100,0
Educación Técnica Industrial	115	100,0	61	53,0	54	47,0
Profesorado	16	100,0	9	56,3	7	43,8
Bachillerato	66	100,0	41	62,1	25	37,9
Maestría	33	100,0	11	33,3	22	66,7
Otras de Enseñanza Media	9	100,0	3	33,3	6	66,7
Profesorado	1	100,0	-	-	1	100,0
Bachillerato	8	100,0	3	37,5	5	62,5
Educación Técnica	15	100,0	9	60,0	6	40,0
Profesorado	3	100,0	1	33,3	2	66,7
Bachillerato	12	100,0	8	66,7	4	33,3
RECURSOS NATURALES	857	100,0	481	56,1	376	43,9
Agronomía	380	100,0	252	66,3	128	33,7
Diplomado	50	100,0	42	84,0	8	16,0
Bachillerato	199	100,0	126	63,3	73	36,7
Licenciatura	89	100,0	57	64,0	32	36,0
Maestría	41	100,0	26	63,4	15	36,6
Doctorado	1	100,0	1	100,0	-	-

CUADRO N°2.4

DIPLOMAS OTORGADOS EN LA EDUCACIÓN SUPERIOR UNIVERSITARIA ESTATAL, POR ÁREA DEL CONOCIMIENTO, DISCIPLINA Y GRADO, SEGÚN SEXO. 2012

ÁREA, DISCIPLINA Y GRADO ACADÉMICO	TOTAL		MASCULINO		FEMENINO	
	ABS.	REL.	ABS.	REL.	ABS.	REL.
Forestales, Ecología	296	100,0	148	50,0	148	50,0
Diplomado	64	100,0	37	57,8	27	42,2
Bachillerato	89	100,0	41	46,1	48	53,9
Licenciatura	107	100,0	48	44,9	59	55,1
Maestría	36	100,0	22	61,1	14	38,9
Geografía	92	100,0	53	57,6	39	42,4
Diplomado	18	100,0	11	61,1	7	38,9
Bachillerato	48	100,0	27	56,3	21	43,8
Licenciatura	21	100,0	11	52,4	10	47,6
Maestría	5	100,0	4	80,0	1	20,0
Recursos Marinos (M.)	7	100,0	4	57,1	3	42,9
Tecnología de Alimentos	73	100,0	19	26,0	54	74,0
Diplomado	25	100,0	9	36,0	16	64,0
Bachillerato	32	100,0	8	25,0	24	75,0
Licenciatura	13	100,0	2	15,4	11	84,6
Maestría	3	100,0	-	-	3	100,0
Agroindustria	9	100,0	5	55,6	4	44,4
Diplomado	8	100,0	4	50,0	4	50,0
Bachillerato	1	100,0	1	100,0	-	-
INGENIERÍA	1 134	100,0	792	69,8	342	30,2
Arquitectura	91	100,0	41	45,1	50	54,9
Diplomado	12	100,0	2	16,7	10	83,3
Bachillerato	12	100,0	10	83,3	2	16,7
Licenciatura	64	100,0	28	43,8	36	56,3
Maestría	3	100,0	1	33,3	2	66,7
Ingeniería Civil	144	100,0	110	76,4	34	23,6
Licenciatura	138	100,0	105	76,1	33	23,9
Maestría	6	100,0	5	83,3	1	16,7

CUADRO N°2.4

DIPLOMAS OTORGADOS EN LA EDUCACIÓN SUPERIOR UNIVERSITARIA ESTATAL, POR ÁREA DEL CONOCIMIENTO, DISCIPLINA Y GRADO, SEGÚN SEXO. 2012

ÁREA, DISCIPLINA Y GRADO ACADÉMICO	TOTAL		MASCULINO		FEMENINO	
	ABS.	REL.	ABS.	REL.	ABS.	REL.
Topografía	68	100,0	57	83,8	11	16,2
Bachillerato	64	100,0	53	82,8	11	17,2
Licenciatura	4	100,0	4	100,0	-	-
Ingeniería Industrial	270	100,0	153	56,7	117	43,3
Diplomado	51	100,0	35	68,6	16	31,4
Bachillerato	10	100,0	6	60,0	4	40,0
Licenciatura	167	100,0	84	50,3	83	49,7
Maestría	42	100,0	28	66,7	14	33,3
Ingeniería Mecánica	129	100,0	119	92,2	10	7,8
Diplomado	11	100,0	10	90,9	1	9,1
Bachillerato	50	100,0	47	94,0	3	6,0
Licenciatura	66	100,0	60	90,9	6	9,1
Maestría	2	100,0	2	100,0	-	-
Ingeniería Eléctrica	90	100,0	76	84,4	14	15,6
Bachillerato	58	100,0	49	84,5	9	15,5
Licenciatura	29	100,0	24	82,8	5	17,2
Maestría	3	100,0	3	100,0	-	-
Ingeniería Electrónica	142	100,0	130	91,5	12	8,5
Diplomado	27	100,0	26	96,3	1	3,7
Bachillerato	21	100,0	19	90,5	2	9,5
Licenciatura	78	100,0	70	89,7	8	10,3
Maestría	16	100,0	15	93,8	1	6,3
Ingeniería Química	48	100,0	26	54,2	22	45,8
Licenciatura	44	100,0	22	50,0	22	50,0
Maestría	4	100,0	4	100,0	-	-
Metalurgia	27	100,0	17	63,0	10	37,0
Bachillerato	9	100,0	3	33,3	6	66,7
Licenciatura	18	100,0	14	77,8	4	22,2
Ingeniería Agrícola	28	100,0	25	89,3	3	10,7
Bachillerato	10	100,0	9	90,0	1	10,0
Licenciatura	18	100,0	16	88,9	2	11,1

CUADRO N°2.4

DIPLOMAS OTORGADOS EN LA EDUCACIÓN SUPERIOR UNIVERSITARIA ESTATAL, POR ÁREA DEL CONOCIMIENTO, DISCIPLINA Y GRADO, SEGÚN SEXO. 2012

ÁREA, DISCIPLINA Y GRADO ACADÉMICO	TOTAL		MASCULINO		FEMENINO	
	ABS.	REL.	ABS.	REL.	ABS.	REL.
Otras de industria	97	100,0	38	39,2	59	60,8
Diplomado	17	100,0	5	29,4	12	70,6
Bachillerato	52	100,0	21	40,4	31	59,6
Licenciatura	23	100,0	9	39,1	14	60,9
Maestría	5	100,0	3	60,0	2	40,0
CIENCIAS DE LA SALUD	932	100,0	361	38,7	571	61,3
Medicina	453	100,0	223	49,2	230	50,8
Diplomado	66	100,0	26	39,4	40	60,6
Bachillerato	93	100,0	44	47,3	49	52,7
Licenciatura	84	100,0	38	45,2	46	54,8
Especialidad Profesional	205	100,0	114	55,6	91	44,4
Maestría	5	100,0	1	20,0	4	80,0
Nutrición	62	100,0	5	8,1	57	91,9
Bachillerato	26	100,0	1	3,8	25	96,2
Licenciatura	36	100,0	4	11,1	32	88,9
Salud Pública	64	100,0	15	23,4	49	76,6
Bachillerato	33	100,0	7	21,2	26	78,8
Licenciatura	14	100,0	3	21,4	11	78,6
Maestría	17	100,0	5	29,4	12	70,6
Odontología	59	100,0	20	33,9	39	66,1
Licenciatura	41	100,0	10	24,4	31	75,6
Especialidad	12	100,0	5	41,7	7	58,3
Maestría	6	100,0	5	83,3	1	16,7
Farmacia	43	100,0	12	27,9	31	72,1
Licenciatura	42	100,0	12	28,6	30	71,4
Maestría	1	100,0	-	-	1	100,0
Microbiología	91	100,0	35	38,5	56	61,5
Licenciatura	59	100,0	23	39,0	36	61,0
Especialidad	26	100,0	9	34,6	17	65,4
Maestría	6	100,0	3	50,0	3	50,0

CUADRO N°2.4

DIPLOMAS OTORGADOS EN LA EDUCACIÓN SUPERIOR UNIVERSITARIA ESTATAL, POR ÁREA DEL CONOCIMIENTO, DISCIPLINA Y GRADO, SEGÚN SEXO. 2012

ÁREA, DISCIPLINA Y GRADO ACADÉMICO	TOTAL		MASCULINO		FEMENINO	
	ABS.	REL.	ABS.	REL.	ABS.	REL.
Enfermería	99	100,0	14	14,1	85	85,9
Licenciatura	64	100,0	11	17,2	53	82,8
Maestría	35	100,0	3	8,6	32	91,4
Veterinaria	61	100,0	37	60,7	24	39,3
Diplomado	16	100,0	6	37,5	10	62,5
Bachillerato	29	100,0	27	93,1	2	6,9
Licenciatura	13	100,0	3	23,1	10	76,9
Maestría	3	100,0	1	33,3	2	66,7
FORMACIÓN GENERAL	4	100,0	1	25,0	3	75,0
Formación General (Bach.)	4	100,0	1	25,0	3	75,0

FUENTE: Conare, OPES. División de Sistemas con datos proporcionados de las Oficinas de Registro de las Universidades Estatales. 2013.

CUADRO N°2.5

DIPLOMAS OTORGADOS POR LA UNIVERSIDAD DE COSTA RICA POR SEDE, ÁREA DEL CONOCIMIENTO, CARRERA Y GRADO ACADÉMICO, SEGÚN SEXO. 2012

SEDE, ÁREA, CARRERA Y GRADO ACADÉMICO	TOTAL	MASCULINO	FEMENINO
TOTAL	5 344	2 273	3 071
SEDE RODRIGO FACIO	4 182	1 795	2 387
ARTES Y LETRAS	397	139	258
Artes (M.)	1	0	1
Artes énfasis Artes Visuales (M.)	2	0	2
Artes Dramáticas	16	6	10
Bachillerato	12	4	8
Licenciatura	4	2	2
Artes Musicales (M.)	1	0	1
Artes Plásticas énfasis Cerámica	6	1	5
Bachillerato	4	1	3
Licenciatura	2	0	2
Artes Plásticas énfasis Diseño Gráfico	58	25	33
Bachillerato	29	11	18
Licenciatura	29	14	15
Artes Plásticas énfasis Escultura	12	7	5
Bachillerato	7	4	3
Licenciatura	5	3	2
Artes Plásticas énfasis Grabado (Lic.)	1	0	1
Artes Plásticas énfasis Pintura	18	12	6
Bachillerato	11	8	3
Licenciatura	7	4	3
Bellas Artes énfasis Cinematografía (M.)	2	1	1
Música énfasis Canto (Lic.)	1	0	1

CUADRO N°2.5

DIPLOMAS OTORGADOS POR LA UNIVERSIDAD DE COSTA RICA POR SEDE, ÁREA DEL CONOCIMIENTO, CARRERA Y GRADO ACADÉMICO, SEGÚN SEXO. 2012

SEDE, ÁREA, CARRERA Y GRADO ACADÉMICO	TOTAL	MASCULINO	FEMENINO
Música énfasis Ciencia Musical (Lic.)	1	1	0
Música énfasis Clarinete	3	2	1
Bachillerato	2	1	1
Licenciatura	1	1	0
Música énfasis Composición	4	4	0
Bachillerato	3	3	0
Licenciatura	1	1	0
Música énfasis Dirección Orquestal (Lic.)	1	0	1
Música énfasis Fagot (Bach.)	2	1	1
Música énfasis Flauta Traversa	7	2	5
Bachillerato	4	1	3
Licenciatura	3	1	2
Música énfasis Oboe (Lic.)	1	1	0
Música énfasis Percusión (Bach.)	2	1	1
Música énfasis Piano	4	2	2
Bachillerato	2	1	1
Licenciatura	2	1	1
Música énfasis Trombón (Lic.)	2	1	1
Música énfasis Violoncelo (Lic.)	1	0	1
Música énfasis Violín (Bach.)	2	0	2
Historia del Arte	5	2	3
Bachillerato	4	2	2
Licenciatura	1	0	1
Inglés (Bach.)	71	22	49
Lengua Inglesa (Lic.)	5	2	3

CUADRO N°2.5

DIPLOMAS OTORGADOS POR LA UNIVERSIDAD DE COSTA RICA POR SEDE, ÁREA DEL CONOCIMIENTO, CARRERA Y GRADO ACADÉMICO, SEGÚN SEXO. 2012

SEDE, ÁREA, CARRERA Y GRADO ACADÉMICO	TOTAL	MASCULINO	FEMENINO
Lingüística (M.)	2	1	1
Literatura Francesa (M.)	2	1	1
Literatura Inglesa (M.)	1	1	0
Literatura Latinoamericana (M.)	8	2	6
Español como Segunda Lengua (M.)	1	0	1
Filología Clásica	12	6	6
Bachillerato	11	5	6
Licenciatura	1	1	
Filología Española	33	9	24
Bachillerato	30	9	21
Licenciatura	3	0	3
Filosofía	42	17	25
Bachillerato	19	10	9
Diplomado	1	0	1
Doctorado	1	1	0
Licenciatura	21	6	15
Francés (Bach.)	8	1	7
Bibliotecología énfasis Bibliotecas Escolares (Bach.)	19	5	14
Bibliotecología énfasis Ciencias de la Información	18	2	16
Bachillerato	14	2	12
Licenciatura	4	0	4
Bibliotecología y Ciencias de la Información (Lic.)	13	1	12
Bibliotecología y Estudios de la Información énfasis Gerencia de la Información (M.)	7	0	7
Bioética (M.)	2	0	2

CUADRO N°2.5

DIPLOMAS OTORGADOS POR LA UNIVERSIDAD DE COSTA RICA POR SEDE, ÁREA DEL CONOCIMIENTO, CARRERA Y GRADO ACADÉMICO, SEGÚN SEXO. 2012

SEDE, ÁREA, CARRERA Y GRADO ACADÉMICO	TOTAL	MASCULINO	FEMENINO
CIENCIAS BÁSICAS	237	132	105
Astrofísica (M.)	2	1	1
Biología	47	18	29
Bachillerato	44	18	26
Maestría	3	0	3
Biología énfasis Zoología (Lic.)	3	3	0
Biología énfasis Interpretación Ambiental (Lic.)	1	0	1
Biología concentración Genética y Biología Molecular (M.)	5	1	4
Ciencias (Doc.)	1	1	0
Ciencias Actuariales	4	2	2
Bachillerato	3	2	1
Licenciatura	1	0	1
Ciencias Cognoscitivas (M.)	1	1	0
Computación e Informática	77	56	21
Bachillerato	61	46	15
Maestría	16	10	6
Estadística	16	8	8
Bachillerato	11	5	6
Maestría	5	3	2
Física	10	8	2
Bachillerato	7	5	2
Maestría	3	3	0
Física Medica (M.)	2	0	2
Geología	17	8	9
Bachillerato	14	6	8
Licenciatura	3	2	1

CUADRO N°2.5

DIPLOMAS OTORGADOS POR LA UNIVERSIDAD DE COSTA RICA POR SEDE, ÁREA DEL CONOCIMIENTO, CARRERA Y GRADO ACADÉMICO, SEGÚN SEXO. 2012

SEDE, ÁREA, CARRERA Y GRADO ACADÉMICO	TOTAL	MASCULINO	FEMENINO
Matemática (Bach.)	3	1	2
Meteorología (Bach.)	3	3	0
Química	44	21	23
Bachillerato	26	12	14
Licenciatura	5	3	2
Maestría	13	6	7
Química Industrial (M.)	1	0	1
CIENCIAS SOCIALES	1 574	667	907
Administración Aduanera (Dipl.)	3	1	2
Administración Aduanera y Comercio Exterior	97	36	61
Bachillerato	64	23	41
Licenciatura	33	13	20
Administración Negocios énfasis Dirección de Empresas (Lic.)	1	1	0
Administración Negocios énfasis Dirección de Empresas y Finanzas (Lic.)	2	1	1
Administración Pública	101	46	55
Diplomado	7	2	5
Bachillerato	70	32	38
Licenciatura	23	11	12
Maestría	1	1	0
Administración Pública énfasis Cooperativas (M.)	2	1	1
Administración Pública énfasis Administración De Contratos (M.)	8	4	4
Administración Pública Énfasis Gestión Pública (M.)	1	0	1
Administración Universitaria (M.)	3	0	3
Administración y Dirección de Empresas énfasis Mercadeo y Ventas (M.)	10	2	8

CUADRO N°2.5**DIPLOMAS OTORGADOS POR LA UNIVERSIDAD DE COSTA RICA POR SEDE, ÁREA DEL CONOCIMIENTO, CARRERA Y GRADO ACADÉMICO, SEGÚN SEXO. 2012**

SEDE, ÁREA, CARRERA Y GRADO ACADÉMICO	TOTAL	MASCULINO	FEMENINO
Administración y Dirección de Empresas énfasis Finanzas (M.)	13	6	7
Administración y Dirección de Empresas énfasis Gerencia (M.)	3	2	1
Antropología	24	7	17
Bachillerato	22	7	15
Maestría	2	0	2
Antropología énfasis Antropología Social (Lic.)	16	8	8
Antropología énfasis Arqueología (Lic.)	1	0	1
Archivística	27	7	20
Bachillerato	20	5	15
Licenciatura	7	2	5
Ciencias de la Comunicación Colectiva énfasis Periodismo	27	15	12
Bachillerato	17	11	6
Licenciatura	10	4	6
Ciencias de la Comunicación Colectiva énfasis Producción Audiovisual	24	16	8
Bachillerato	21	14	7
Licenciatura	3	2	1
Ciencias de la Comunicación Colectiva énfasis Publicidad (Bach.)	24	10	14
Ciencias de la Comunicación Colectiva énfasis Relaciones Públicas	23	2	21
Bachillerato	12	1	11
Licenciatura	11	1	10
Ciencias Políticas	71	30	41
Bachillerato	51	27	24
Licenciatura	19	3	16
Maestría	1	0	1
Comunicación (M.)	6	2	4

CUADRO N°2.5**DIPLOMAS OTORGADOS POR LA UNIVERSIDAD DE COSTA RICA POR SEDE, ÁREA DEL CONOCIMIENTO, CARRERA Y GRADO ACADÉMICO, SEGÚN SEXO. 2012**

SEDE, ÁREA, CARRERA Y GRADO ACADÉMICO	TOTAL	MASCULINO	FEMENINO
Contaduría Pública	126	58	68
Bachillerato	82	32	50
Licenciatura	44	26	18
Derecho	206	98	108
Bachillerato	123	54	69
Licenciatura	83	44	39
Derecho Agrario y Ambiental (Esp. Prof.)	5	4	1
Derecho Ambiental (Lic.)	2	1	1
Derecho Comercial (Esp. Prof.)	4	3	1
Derecho Comunitario y Derechos Humanos (M.)	3	3	0
Derecho énfasis Derecho Tributario (Lic.)	7	4	3
Derecho mención en Ciencias Forenses (Lic.)	2	2	0
Derecho mención en Derecho Ambiental (Lic.)	1	1	0
Derecho mención en Derecho de Bolsa (Lic.)	15	8	7
Derecho mención en Formación de Jueces (Lic.)	8	3	5
Derecho mención en Tecnología, Comercio Electrónico y Telecomunicaciones (Lic.)	13	5	8
Derecho Notarial y Registral	29	10	19
Especialidad Profesional	28	9	19
Maestría	1	1	0
Derecho Público Comparado Franco-Latinoamericano (M.)	3	1	2
Derecho Tributario (Lic.)	6	3	3
Derechos Humanos de la Niñez y la Adolescencia (M.)	7	1	6

CUADRO N°2.5

DIPLOMAS OTORGADOS POR LA UNIVERSIDAD DE COSTA RICA POR SEDE, ÁREA DEL CONOCIMIENTO, CARRERA Y GRADO ACADÉMICO, SEGÚN SEXO. 2012

SEDE, ÁREA, CARRERA Y GRADO ACADÉMICO	TOTAL	MASCULINO	FEMENINO
Diplomacia (M.)	4	2	2
Dirección de Empresas	285	140	145
Bachillerato	208	111	97
Licenciatura	77	29	48
Economía	61	36	25
Bachillerato	47	30	17
Licenciatura	14	6	8
Economía énfasis Banca y Mercado de Capitales (M.)	13	7	6
Economía énfasis Economía de la Regulación (M.)	1	1	0
Economía énfasis Banca y Gestión (M.)	3	1	2
Estudios de la Mujer (M.)	3	1	2
Estudios de la Sociedad y la Cultura (Doc.)	5	2	3
Estudios Interdisciplinarios sobre Discapacidad (M.)	1	0	1
Evaluación de Programas y Proyectos de Desarrollo (M.)	5	0	5
Gerontología (M.)	6	2	4
Historia	27	20	7
Bachillerato	17	12	5
Doctorado	3	3	0
Licenciatura	2	0	2
Maestría	5	5	0
Investigación Psicológica (M.)	2	1	1
Justicia Constitucional (M.)	4	0	4

CUADRO N°2.5

DIPLOMAS OTORGADOS POR LA UNIVERSIDAD DE COSTA RICA POR SEDE, ÁREA DEL CONOCIMIENTO, CARRERA Y GRADO ACADÉMICO, SEGÚN SEXO. 2012

SEDE, ÁREA, CARRERA Y GRADO ACADÉMICO	TOTAL	MASCULINO	FEMENINO
Población y Salud (M.)	1	0	1
Psicología	91	27	64
Bachillerato	44	11	33
Licenciatura	47	16	31
Psicología Clínica y de la Salud (M.)	2	0	2
Psicología del Trabajo y las Organizaciones (M.)	10	1	9
Psicología Educativa (M.)	2	0	2
Sociología	30	12	18
Bachillerato	21	9	12
Licenciatura	6	2	4
Maestría	3	1	2
Trabajo Social	84	9	75
Bachillerato	36	5	31
Licenciatura	48	4	44
Trabajo Social énfasis Investigación (M.)	1	1	0
Violencia Intrafamiliar y de Género (M.)	1	0	1
EDUCACIÓN	531	143	388
Administración de la Educación (Lic.)	6	0	6
Administración Educativa (M.)	5	3	2
Ciencias de la Educación Especial (Bach.)	21	1	20
Ciencias del Movimiento Humano (M.)	3	0	3
Ciencias de la Educación Administración de Programas Educación No Formal (Lic.)	2	1	1
Ciencias Educación Primaria énfasis Atención a la Diversidad (Bach.)	1	0	1

CUADRO N°2.5

DIPLOMAS OTORGADOS POR LA UNIVERSIDAD DE COSTA RICA POR SEDE, ÁREA DEL CONOCIMIENTO, CARRERA Y GRADO ACADÉMICO, SEGÚN SEXO. 2012

SEDE, ÁREA, CARRERA Y GRADO ACADÉMICO	TOTAL	MASCULINO	FEMENINO
Ciencias Educación Especial énfasis Necesidades Educativas Especiales (Lic.)	11	0	11
Ciencias Educación Especial mención Retos Múltiples y Sordo Ceguera (Lic.)	2	1	1
Educación (Doc.)	2	1	1
Educación (Enseñanza) Primaria	70	9	61
Bachillerato	24	3	21
Licenciatura	24	2	22
Profesorado	22	4	18
Educación énfasis Orientación	68	4	64
Bachillerato	43	2	41
Licenciatura	25	2	23
Educación Preescolar	28	0	28
Bachillerato	20	0	20
Licenciatura	8	0	8
Enseñanza de Castellano y Literatura	17	2	15
Bachillerato	6	0	6
Licenciatura	5	0	5
Profesorado	6	2	4
Enseñanza de Estudios Sociales y Educación Cívica	71	41	30
Bachillerato	30	19	11
Licenciatura	18	9	9
Profesorado	23	13	10
Enseñanza de Física (Lic.)	8	5	3
Enseñanza de Francés	23	8	15
Bachillerato	8	1	7
Profesorado	15	7	8
Enseñanza de Inglés	21	6	15
Bachillerato	15	5	10
Profesorado	6	1	5

CUADRO N°2.5

DIPLOMAS OTORGADOS POR LA UNIVERSIDAD DE COSTA RICA POR SEDE, ÁREA DEL CONOCIMIENTO, CARRERA Y GRADO ACADÉMICO, SEGÚN SEXO. 2012

SEDE, ÁREA, CARRERA Y GRADO ACADÉMICO	TOTAL	MASCULINO	FEMENINO
Enseñanza de la Educación Física	33	13	20
Bachillerato	19	6	13
Profesorado	14	7	7
Enseñanza de la Filosofía (Bach.)	4	2	2
Enseñanza de la Música (Artes Musicales)	16	10	6
Bachillerato	11	7	4
Profesorado	5	3	2
Enseñanza de las Artes Plásticas Aplicadas (Bach.)	6	3	3
Enseñanza de las Ciencias Naturales	9	4	5
Bachillerato	7	3	4
Profesorado	2	1	1
Enseñanza de Matemática	38	20	18
Bachillerato	13	7	6
Licenciatura	9	6	3
Profesorado	16	7	9
Enseñanza de Psicología	4	1	3
Bachillerato	3	1	2
Profesorado	1	0	1
Enseñanza de Química (Lic.)	4	0	4
Enseñanza del Francés concentración en Primaria	16	1	15
Bachillerato	13	1	12
Profesorado	3	0	3
Enseñanza del Francés concentración en Secundaria	17	2	15
Bachillerato	10	1	9
Profesorado	7	1	6
Enseñanza del Inglés con Lengua Extranjera (M.)	12	1	11
Evaluación Educativa (M.)	3	0	3

CUADRO N°2.5

DIPLOMAS OTORGADOS POR LA UNIVERSIDAD DE COSTA RICA POR SEDE, ÁREA DEL CONOCIMIENTO, CARRERA Y GRADO ACADÉMICO, SEGÚN SEXO. 2012

SEDE, ÁREA, CARRERA Y GRADO ACADÉMICO	TOTAL	MASCULINO	FEMENINO
Gestión Jurídica de la Educación (M.)	1	1	0
Orientación (M.)	1	0	1
Planificación Curricular (M.)	1	0	1
Recreación (M.)	7	3	4
RECURSOS NATURALES	160	86	74
Ciencias Agrícolas y Recursos Naturales énfasis Biotecnología (M.)	4	1	3
Ciencias Agrícolas y Recursos Naturales énfasis Nutrición Animal (M.)	2	0	2
Ciencias Agrícolas y Recursos Naturales énfasis Protección de Cultivos (M.)	3	2	1
Ciencias Agrícolas y Recursos Naturales énfasis Suelos (M.)	3	2	1
Ciencias de los Alimentos (M.)	3	0	3
Economía Agrícola énfasis Agroambiente (Lic.)	2	1	1
Economía Agrícola y Agronegocios (Bach.)	12	7	5
Economía Agrícola y Agronegocios énfasis Agroambiente (Lic.)	1	1	0
Geografía (Bach.)	16	10	6
Gerencia Agroempresarial (M.)	10	5	5
Gestión Integrada de Áreas Costeras Tropicales (M.)	1	0	1
Gestión Ambiental y Ecoturismo énfasis Impacto Ambiental (M.)	1	1	0
Ingeniería Agronómica	22	10	12
Bachillerato	21	9	12
Licenciatura	1	1	0

CUADRO N°2.5

DIPLOMAS OTORGADOS POR LA UNIVERSIDAD DE COSTA RICA POR SEDE, ÁREA DEL CONOCIMIENTO, CARRERA Y GRADO ACADÉMICO, SEGÚN SEXO. 2012

SEDE, ÁREA, CARRERA Y GRADO ACADÉMICO	TOTAL	MASCULINO	FEMENINO
Ingeniería Agronómica énfasis Economía Agrícola (Bach.)	7	5	2
Ingeniería Agronómica énfasis Fitotecnia	25	13	12
Bachillerato	2	2	0
Licenciatura	23	11	12
Ingeniería Agronómica énfasis Zootecnia	28	20	8
Bachillerato	15	10	5
Licenciatura	13	10	3
Ingeniería de Alimentos (Tecnología De Alimentos) (Lic.)	12	2	10
Ingeniero Agrónomo, Economía Agrícola énfasis Agroambiente (Lic.)	1	1	0
Sistemas de Información Geográfica y Teledetección (M.)	5	4	1
Sistemas de Producción Agrícola Tropical Sostenible (Doc.)	1	1	0
Tecnología de Alimentos (Lic.)	1	0	1
INGENIERÍA	436	314	122
Administración e Ingeniería de la Construcción (M.)	4	3	1
Arquitectura (Lic.)	34	13	21
Arquitectura y Construcción (M.)	2	0	2
Diseño Urbano (M.)	1	1	0
Ingeniería Agrícola	15	14	1
Bachillerato	9	8	1
Licenciatura	6	6	0
Ingeniería Civil	91	71	20
Licenciatura	89	69	20
Maestría	2	2	0

CUADRO N°2.5**DIPLOMAS OTORGADOS POR LA UNIVERSIDAD DE COSTA RICA POR SEDE, ÁREA DEL CONOCIMIENTO, CARRERA Y GRADO ACADÉMICO, SEGÚN SEXO. 2012**

SEDE, ÁREA, CARRERA Y GRADO ACADÉMICO	TOTAL	MASCULINO	FEMENINO
Ingeniería Eléctrica	87	73	14
Bachillerato	58	49	9
Licenciatura	29	24	5
Ingeniería Eléctrica énfasis Comunicaciones Digitales (M.)	2	2	0
Ingeniería Eléctrica énfasis Sistemas de Baja y Mediana Tensión (M.)	1	1	0
Ingeniería Industrial	57	29	28
Licenciatura	55	28	27
Maestría	2	1	1
Ingeniería Industrial énfasis Administración Industrial (M.)	4	1	3
Ingeniería Industrial énfasis Gestión Ambiental (M.)	1	1	0
Ingeniería Industrial énfasis Manufactura y Calidad (M.)	1	1	0
Ingeniería Mecánica	62	57	5
Bachillerato	50	47	3
Licenciatura	12	10	2
Ingeniería Mecánica énfasis Sistemas Térmicos (M.)	2	2	0
Ingeniería Química (Lic.)	44	22	22
Ingeniería Química énfasis Ingeniería Ambiental (M.)	4	4	0
Ingeniería Topográfica	24	19	5
Bachillerato	22	17	5
Licenciatura	2	2	0
CIENCIAS DE LA SALUD	847	314	533
Anatomía Patológica (Esp. Prof.)	7	3	4
Anestesiología y Recuperación (Esp. Prof.)	18	13	5

CUADRO N°2.5

DIPLOMAS OTORGADOS POR LA UNIVERSIDAD DE COSTA RICA POR SEDE, ÁREA DEL CONOCIMIENTO, CARRERA Y GRADO ACADÉMICO, SEGÚN SEXO. 2012

SEDE, ÁREA, CARRERA Y GRADO ACADÉMICO	TOTAL	MASCULINO	FEMENINO
Asistente de Laboratorio (Dipl.)	26	11	15
Bioquímica (M.)	1	0	1
Cardiología (Esp. Prof.)	5	4	1
Ciencias Biomédicas énfasis Bioquímica y Fisiología Celular (M.)	1	0	1
Ciencias Médicas (Bach.)	79	41	38
Cirugía de Tórax (Esp. Prof.)	2	2	0
Cirugía General (Esp. Prof.)	19	13	6
Cirugía Oncológica (Esp. Prof.)	3	1	2
Cirugía Pediátrica (Esp. Prof.)	4	3	1
Cirugía Plástica y Reconstructiva (Esp. Prof.)	3	3	0
Citotecnología (Dipl.)	17	5	12
Dermatología (Esp. Prof.)	2	2	0
Endocrinología (Esp. Prof.)	2	1	1
Enfermería (Lic.)	64	11	53
Enfermería énfasis Ginecología, Obstetricia y Prenatal (M.)	8	1	7
Enfermería de Salud Mental (M.)	7	1	6
Enfermería Quirúrgica (M.)	16	1	15
Farmacia (Lic.)	42	12	30
Farmacología (M.)	2	0	2

CUADRO N°2.5

DIPLOMAS OTORGADOS POR LA UNIVERSIDAD DE COSTA RICA POR SEDE, ÁREA DEL CONOCIMIENTO, CARRERA Y GRADO ACADÉMICO, SEGÚN SEXO. 2012

SEDE, ÁREA, CARRERA Y GRADO ACADÉMICO	TOTAL	MASCULINO	FEMENINO
Farmacología y Gerencia de Medicamentos (M.)	1	0	1
Fisiología (M.)	1	1	0
Gastroenterología (Esp. Prof.)	3	2	1
Geriatría y Gerontología (Esp. Prof.)	7	2	5
Gestión del Riesgo en Desastres de Atención de Emergencias (M.)	7	2	5
Ginecología Oncológica (Esp. Prof.)	3	1	2
Ginecología y Obstetricia (Esp. Prof.)	11	3	8
Hematología (Esp. Prof.)	10	4	6
Hematología Pediátrica (Esp. Prof.)	1	0	1
Histotecnología (Dipl.)	1	1	0
Imagenología Diagnóstica y Terapéutica (Lic.)	2	0	2
Infectología (Esp. Prof.)	1	0	1
Inmunoematología y Banco de Sangre (Esp. Prof.)	10	5	5
Inmunología Clínica (Esp. Prof.)	2	0	2
Enfermería Pediátrica Enf. Neonatal (M.)	4	0	4
Medicina Crítica Pediátrica (Esp. Prof.)	2	1	1
Medicina Crítica y Terapia Intensiva (Esp. Prof.)	1	1	0
Medicina de Emergencias (Esp. Prof.)	3	1	2
Medicina Familiar y Comunitaria (Esp. Prof.)	11	5	6

CUADRO N°2.5

DIPLOMAS OTORGADOS POR LA UNIVERSIDAD DE COSTA RICA POR SEDE, ÁREA DEL CONOCIMIENTO, CARRERA Y GRADO ACADÉMICO, SEGÚN SEXO. 2012

SEDE, ÁREA, CARRERA Y GRADO ACADÉMICO	TOTAL	MASCULINO	FEMENINO
Medicina Física y Rehabilitación (Esp. Prof.)	1	0	1
Medicina Interna (Esp. Prof.)	11	6	5
Medicina Legal (Esp. Prof.)	6	3	3
Medicina Materno Fetal (Esp. Prof.)	2	1	1
Medicina y Cirugía (Lic.)	75	37	38
Microbiología (M.)	6	3	3
Microbiología y Química Clínica (Lic.)	59	23	36
Nefrología (Esp. Prof.)	1	1	0
Nefrología Pediátrica (Esp. Prof.)	1	0	1
Neonatología (Esp. Prof.)	3	1	2
Neumología (Esp. Prof.)	4	1	3
Neurología (Esp. Prof.)	1	1	0
Nutrición	62	5	57
Bachillerato	26	1	25
Licenciatura	36	4	32
Odontología (Lic.)	41	10	31
Odontología énfasis Operatoria Estética (M.)	1	1	0
Odontología énfasis Prostodoncia (M.)	5	4	1
Odontología General Avanzada (Esp. Prof.)	7	4	3
Odontopediatría (Esp. Prof.)	5	1	4

CUADRO N°2.5

DIPLOMAS OTORGADOS POR LA UNIVERSIDAD DE COSTA RICA POR SEDE, ÁREA DEL CONOCIMIENTO, CARRERA Y GRADO ACADÉMICO, SEGÚN SEXO. 2012

SEDE, ÁREA, CARRERA Y GRADO ACADÉMICO	TOTAL	MASCULINO	FEMENINO
Oftalmología (Esp. Prof.)	3	1	2
Ortopedia y Traumatología (Esp. Prof.)	18	17	1
Otorrinolaringología (Esp. Prof.)	1	0	1
Parasitología Médica (Esp. Prof.)	3	0	3
Pediatría (Esp. Prof.)	10	3	7
Promoción de la Salud (Bach.)	14	5	9
Psicología Clínica (Esp. Prof.)	7	3	4
Psiquiatría (Esp. Prof.)	5	3	2
Radiología e Imágenes Médicas (Esp. Prof.)	13	5	8
Radioterapia (Esp. Prof.)	2	1	1
Reumatología (Esp. Prof.)	2	2	0
Salud Ambiental	33	5	28
Bachillerato	19	2	17
Licenciatura	14	3	11
Salud Pública (M.)	1	0	1
Salud Pública énfasis Gerencia de la Salud (M.)	7	2	5
Terapia Física	21	4	17
Bachillerato	14	3	11
Licenciatura	7	1	6
Urología (Esp. Prof.)	3	1	2
Vascular Periférica (Esp. Prof.)	4	3	1

CUADRO N°2.5

DIPLOMAS OTORGADOS POR LA UNIVERSIDAD DE COSTA RICA POR SEDE, ÁREA DEL CONOCIMIENTO, CARRERA Y GRADO ACADÉMICO, SEGÚN SEXO. 2012

SEDE, ÁREA, CARRERA Y GRADO ACADÉMICO	TOTAL	MASCULINO	FEMENINO
SEDE DE OCCIDENTE	402	125	277
ARTES Y LETRAS	29	14	15
Artes Plásticas y Diseño Gráfico	22	11	11
Bachillerato	4	2	2
Licenciatura	18	9	9
Artes Plásticas énfasis Pintura (Lic.)	6	3	3
Filosofía (Bach.)	1	0	1
CIENCIAS BÁSICAS	77	38	39
Informática Empresarial (Bach.)	53	32	21
Laboratorio Químico (Bach.)	24	6	18
CIENCIAS SOCIALES	138	29	109
Derecho	29	10	19
Bachillerato	18	5	13
Licenciatura	11	5	6
Derecho énfasis Derechos Humanos (Lic.)	9	1	8
Derecho Notarial y Registral (Esp. Prof.)	1	0	1
Dirección de Empresas	40	13	27
Bachillerato	28	9	19
Licenciatura	12	4	8
Psicología (Bach.)	12	3	9
Trabajo Social	47	2	45
Bachillerato	20	1	19
Licenciatura	27	1	26

CUADRO N°2.5

DIPLOMAS OTORGADOS POR LA UNIVERSIDAD DE COSTA RICA POR SEDE, ÁREA DEL CONOCIMIENTO, CARRERA Y GRADO ACADÉMICO, SEGÚN SEXO. 2012

SEDE, ÁREA, CARRERA Y GRADO ACADÉMICO	TOTAL	MASCULINO	FEMENINO
EDUCACIÓN	137	37	100
Administración de la Educación (Lic.)	12	2	10
Educación Preescolar (Bach.)	10	0	10
Ciencias de la Educación Preescolar énfasis Inglés (Bach.)	5	0	5
Ciencias de la Educación Primaria (I y II Ciclo) (Bach.)	10	1	9
Ciencias de la Educación Primaria énfasis Inglés (Bach.)	6	0	6
Enseñanza del Castellano y Literatura	24	5	19
Bachillerato	21	3	18
Maestría	3	2	1
Enseñanza de Estudios Sociales (Bach.)	16	9	7
Enseñanza de la Educación Física (Lic.)	8	2	6
Enseñanza del Inglés (Bach.)	21	10	11
Enseñanza de las Ciencias Naturales (Bach.)	4	1	3
Enseñanza de la Matemática	12	4	8
Profesorado	2	1	1
Bachillerato	10	3	7
Enseñanza del Francés concentración Primaria (Bach.)	9	3	6
INGENIERÍA	21	7	14
Ingeniería Industrial	21	7	14
Bachillerato	3	2	1
Licenciatura	18	5	13

CUADRO N°2.5

DIPLOMAS OTORGADOS POR LA UNIVERSIDAD DE COSTA RICA POR SEDE, ÁREA DEL CONOCIMIENTO, CARRERA Y GRADO ACADÉMICO, SEGÚN SEXO. 2012

SEDE, ÁREA, CARRERA Y GRADO ACADÉMICO	TOTAL	MASCULINO	FEMENINO
SEDE DEL ATLÁNTICO	273	160	113
ARTES Y LETRAS	2	0	2
Filosofía	2	0	2
Bachillerato	1	0	1
Licenciatura	1	0	1
CIENCIAS BÁSICAS	40	35	5
Informática Empresarial (Bach.)	40	35	5
CIENCIAS SOCIALES	121	56	65
Contaduría Pública	48	21	27
Bachillerato	31	9	22
Licenciatura	17	12	5
Dirección de Empresas	61	30	31
Bachillerato	41	20	21
Licenciatura	20	10	10
Psicología (Lic.)	1	0	1
Turismo Ecológico (Bach.)	11	5	6
EDUCACIÓN	75	42	33
Enseñanza de Estudios Sociales (Bach.)	1	1	0
Enseñanza de Inglés (Bach.)	34	14	20
Enseñanza de Física (Lic.)	24	17	7
Profesorado	6	4	2
Bachillerato	18	13	5
Enseñanza de la Música (Bach.)	7	4	3
Enseñanza de Matemática (Bach.)	6	4	2

CUADRO N°2.5

DIPLOMAS OTORGADOS POR LA UNIVERSIDAD DE COSTA RICA POR SEDE, ÁREA DEL CONOCIMIENTO, CARRERA Y GRADO ACADÉMICO, SEGÚN SEXO. 2012

SEDE, ÁREA, CARRERA Y GRADO ACADÉMICO	TOTAL	MASCULINO	FEMENINO
Enseñanza del Francés concentración Primaria (Bach.)	3	2	1
RECURSOS NATURALES	35	27	8
Economía Agrícola y Agronegocios (Bach.)	7	5	2
Gerencia Agroempresarial (M.)	14	12	2
Ingeniería Agronómica	10	6	4
Bachillerato	9	6	3
Licenciatura	1	0	1
Ingeniería Agronómica énfasis Economía Agrícola (Bach.)	1	1	0
Ingeniería Agronómica énfasis Fitotecnia (Lic.)	3	3	0
SEDE DE GUANACASTE	209	76	133
ARTES Y LETRAS	15	4	11
Bibliotecología énfasis Bibliotecas Escolares (Educativas) (Bach.)	3	0	3
Inglés (Bach.)	12	4	8
CIENCIAS BÁSICAS	26	16	10
Informática Empresarial (Bach.)	26	16	10
CIENCIAS SOCIALES	106	38	68
Administración Negocios énfasis Contabilidad (Contaduría Pública) (Lic.)	1	1	0
Derecho	19	6	13
Bachillerato	15	5	10
Licenciatura	4	1	3
Derecho Ambiental (Lic.)	2	0	2

CUADRO N°2.5**DIPLOMAS OTORGADOS POR LA UNIVERSIDAD DE COSTA RICA POR SEDE, ÁREA DEL CONOCIMIENTO, CARRERA Y GRADO ACADÉMICO, SEGÚN SEXO. 2011**

SEDE, ÁREA, CARRERA Y GRADO ACADÉMICO	TOTAL	MASCULINO	FEMENINO
Dirección de Empresas	36	14	22
Bachillerato	33	13	20
Licenciatura	3	1	2
Gestión Ecoturística (Lic.)	3	1	2
Psicología	13	1	12
Bachillerato	1	0	1
Licenciatura	12	1	11
Turismo Ecológico (Bach.)	31	15	16
Violencia Intrafamiliar y de Género (M.)	1	0	1
EDUCACIÓN	47	7	40
Administración Educativa (Escolar) (M.)	1	1	0
Ciencias Educación Primaria énfasis Inglés (Bach.)	11	3	8
Educación (Enseñanza) Primaria (Lic.)	10	3	7
Educación Preescolar	25	0	25
Bachillerato	10	0	10
Licenciatura	15	0	15
RECURSOS NATURALES	15	11	4
Ingeniería Agronómica (Bach.)	9	7	2
Ingeniería Agronómica énfasis Fitotecnia	6	4	2
Bachillerato	1	1	0
Licenciatura	5	3	2
SEDE DE LIMÓN	134	51	83
ARTES Y LETRAS	4	2	2

CUADRO N°2.5

DIPLOMAS OTORGADOS POR LA UNIVERSIDAD DE COSTA RICA POR SEDE, ÁREA DEL CONOCIMIENTO, CARRERA Y GRADO ACADÉMICO, SEGÚN SEXO. 2011

SEDE, ÁREA, CARRERA Y GRADO ACADÉMICO	TOTAL	MASCULINO	FEMENINO
Inglés (Bach.)	4	2	2
CIENCIAS BÁSICAS	26	14	12
Informática Empresarial (Bach.)	26	14	12
CIENCIAS SOCIALES	94	35	59
Administración Aduanera (Dipl.)	6	1	5
Administración Aduanera y Comercio Exterior (Bach.)	14	5	9
Contaduría Pública (Bach.)	10	3	7
Dirección de Empresas	34	18	16
Bachillerato	19	10	9
Licenciatura	15	8	7
Psicología	20	3	17
Bachillerato	16	3	13
Licenciatura	4	0	4
Turismo Ecológico (Bach.)	10	5	5
EDUCACIÓN	10	0	10
Administración Educativa (Escolar) (M)	7	0	7
Ciencias de la Educación Preescolar énfasis Inglés (Bach.)	3	0	3
SEDE DEL PACÍFICO	126	61	65
ARTES Y LETRAS	1	0	1
Bibliotecología énfasis Bibliotecas Escolares (Bach.)	1	0	1

CUADRO N°2.5**DIPLOMAS OTORGADOS POR LA UNIVERSIDAD DE COSTA RICA POR SEDE, ÁREA DEL CONOCIMIENTO, CARRERA Y GRADO ACADÉMICO, SEGÚN SEXO. 2012**

SEDE, ÁREA, CARRERA Y GRADO ACADÉMICO	TOTAL	MASCULINO	FEMENINO
CIENCIAS BÁSICAS	38	26	12
Informática Empresarial (Bach.)	38	26	12
CIENCIAS SOCIALES	55	21	34
Administración Aduanera y Comercio Exterior (Bach.)	15	7	8
Dirección de Empresas	22	8	14
Bachillerato	18	6	12
Licenciatura	4	2	2
Gestión Hotelera (M.)	3	1	2
Turismo Ecológico (Bach.)	15	5	10
EDUCACIÓN	32	14	18
Administración Educativa (M.)	5	3	2
Educación énfasis Orientación	11	4	7
Bachillerato	1	0	1
Licenciatura	10	4	6
Enseñanza de Inglés (Bach.)	12	6	6
Enseñanza del Francés concentración en Primaria (Bach.)	4	1	3
SEDE INTERUNIVERSITARIA DE ALAJUELA	18	5	13
ARTES Y LETRAS	18	5	13
Artes Plásticas énfasis Diseño Gráfico	18	5	13
Bachillerato	14	4	10
Licenciatura	4	1	3

CUADRO N°2.6

DIPLOMAS OTORGADOS POR EL INSTITUTO TECNOLÓGICO DE COSTA RICA POR SEDE, ÁREA DEL CONOCIMIENTO, CARRERA Y GRADO ACADÉMICO, SEGÚN SEXO. 2012

SEDE, ÁREA, CARRERA Y GRADO ACADÉMICO	TOTAL	MASCULINO	FEMENINO
TOTAL	1 478	898	580
SEDE CARTAGO	1 102	687	415
CIENCIAS BÁSICAS	114	95	19
Computación (Dipl.)	1	1	0
Computación con énfasis en Sistemas de Información (M.)	15	12	3
Ciencias de la Computación (M.)	9	7	2
Computación mención en Telemática (M.)	3	2	1
Ingeniería en Computación (Bach.)	86	73	13
CIENCIAS SOCIALES	395	210	185
Administración de Empresas	90	32	58
Bachillerato	85	27	58
Maestría	5	5	0
Administración de Empresas énfasis Mercadeo	40	16	24
Licenciatura	35	14	21
Maestría	5	2	3
Administración de Empresas énfasis Administración Financiera (Lic.)	85	41	44
Administración de Empresas énfasis Contabilidad (Lic.)	29	21	8
Administración de Empresas énf. Mejoramiento de la Calidad y Productividad (M.)	6	6	0
Administración de Empresas énfasis Finanzas (M.)	22	19	3
Gerencia de Proyectos énfasis en Construcción (M.)	24	21	3
Gerencia de Proyectos énfasis en Proyectos Empresariales (M.)	67	37	30
Gerencia de Proyectos énfasis en Proyectos de Tecnologías de la Información (M.)	14	10	4
Desarrollo Económico Local énfasis Turismo Comunitario (M.)	5	2	3
Gestión Turística Sostenible (Bach.)	13	5	8

CUADRO N°2.6

DIPLOMAS OTORGADOS POR EL INSTITUTO TECNOLÓGICO DE COSTA RICA POR SEDE, ÁREA DEL CONOCIMIENTO, CARRERA Y GRADO ACADÉMICO, SEGÚN SEXO. 2012

SEDE, ÁREA, CARRERA Y GRADO ACADÉMICO	TOTAL	MASCULINO	FEMENINO
EDUCACIÓN	37	15	22
Enseñanza de Matemática Asistida por Computadora (Bach.)	8	6	2
Educación Técnica Industrial	29	9	20
Bachillerato	1	1	0
Maestría	28	8	20
RECURSOS NATURALES	124	65	59
Ingeniería Agropecuaria Administrativa (Lic.)	4	4	0
Ingeniería Agropecuaria Administrativa énfasis Empresas Agroindustriales (Bach.)	8	6	2
Ingeniería Agropecuaria Administrativa énfasis en Empresas Agropecuarias (Bach.)	3	3	0
Biotecnología	47	21	26
Bachillerato	37	17	20
Licenciatura	10	4	6
Ingeniería Forestal (Lic.)	37	24	13
Ingeniería Ambiental (Lic.)	25	7	18
INGENIERÍA	432	302	130
Ingeniería en Construcción (Lic.)	49	36	13
Ingeniería en Producción Industrial (Lic.)	94	51	43
Sistemas Modernos de Manufactura (M.)	34	24	10
Ingeniería en Mantenimiento Industrial (Lic.)	54	50	4
Ingeniería Electrónica	79	71	8
Diplomado	1	1	0
Licenciatura	78	70	8
Administración de la Ingeniería Electromecánica énf. Administración de la Energía (M.)	10	9	1
Administración de la Ingeniería Electromecánica énf. Gerencia en Mantenimiento (M.)	6	6	0
Seguridad Laboral e Higiene Ambiental	43	14	29
Bachillerato	25	8	17
Licenciatura	18	6	12

CUADRO N°2.6**DIPLOMAS OTORGADOS POR EL INSTITUTO TECNOLÓGICO DE COSTA RICA POR SEDE, ÁREA DEL CONOCIMIENTO, CARRERA Y GRADO ACADÉMICO, SEGÚN SEXO. 2012**

SEDE, ÁREA, CARRERA Y GRADO ACADÉMICO	TOTAL	MASCULINO	FEMENINO
Diseño Industrial (Bach.)	13	7	6
Diseño Industrial énfasis Desarrollo de Productos (Lic.)	5	3	2
Salud Ocupacional mención en Higiene Ambiental (M.)	5	3	2
Ingeniería en Ciencias de los Materiales énfasis Microelectrónica	6	2	4
Bachillerato	1	0	1
Licenciatura	5	2	3
Ingeniería en Ciencias de los Materiales énfasis Metalurgia (Lic.)	4	2	2
Bachillerato	2	1	1
Licenciatura	2	1	1
Ingeniería en Ciencias de los Materiales énfasis Procesos Industriales	17	13	4
Bachillerato	6	2	4
Licenciatura	11	11	0
Ingeniería Agrícola	13	11	2
Bachillerato	1	1	0
Licenciatura	12	10	2
SEDE SAN CARLOS	129	64	65
CIENCIAS BÁSICAS	26	19	7
Ciencias Naturales para el Desarrollo énf. Gestión y Cultura Ambiental (Doc.)	2	0	2
Ingeniería en Computación (Bach.)	24	19	5
CIENCIAS SOCIALES	64	19	45
Administración de Empresas (Bach.)	17	5	12
Administración de Empresas énfasis Mercadeo (Lic.)	32	6	26
Administración de Empresas énfasis en Administración Financiera (Bach.)	1	0	1

CUADRO N°2.6

DIPLOMAS OTORGADOS POR EL INSTITUTO TECNOLÓGICO DE COSTA RICA POR SEDE, ÁREA DEL CONOCIMIENTO, CARRERA Y GRADO ACADÉMICO, SEGÚN SEXO. 2012

SEDE, ÁREA, CARRERA Y GRADO ACADÉMICO	TOTAL	MASCULINO	FEMENINO
Gestión de Turismo Rural (Bach.)	14	8	6
EDUCACIÓN	1	0	1
Educación Técnica Industrial (M.)	1	0	1
RECURSOS NATURALES	38	26	12
Agronomía	14	9	5
Bachillerato	1	1	0
Licenciatura	13	8	5
Gestión de Recursos Naturales y Tecnología de Producción (M.)	24	17	7
CENTRO ACADÉMICO DE SAN JOSE	98	50	48
CIENCIAS SOCIALES	48	21	27
Administración de Empresas (Bach.)	46	21	25
Administración de Empresas énfasis Mercadeo (Lic.)	1	0	1
Administración de Empresas énfasis Administración Financiera (Lic.)	1	0	1
EDUCACIÓN	7	3	4
Educación Técnica Industrial	7	3	4
Bachillerato	3	0	3
Maestría	4	3	1
INGENIERÍA	43	26	17
Arquitectura	42	25	17
Bachillerato	12	10	2
Licenciatura	30	15	15
Ingeniería en Producción Industrial (Dipl.)	1	1	0

CUADRO N°2.6

DIPLOMAS OTORGADOS POR EL INSTITUTO TECNOLÓGICO DE COSTA RICA POR SEDE, ÁREA DEL CONOCIMIENTO, CARRERA Y GRADO ACADÉMICO, SEGÚN SEXO. 2012

SEDE, ÁREA, CARRERA Y GRADO ACADÉMICO	TOTAL	MASCULINO	FEMENINO
SEDE ZAPOTE	64	43	21
CIENCIAS SOCIALES	64	43	21
Administración de Empresas (M.)	1	1	0
Administración de Empresas énfasis Mercadeo (M.)	29	16	13
Administración de Empresas énfasis Recursos Humanos (M.)	1	1	0
Administración de Empresas énfasis Mejoramiento de la Calidad y Productividad (M.)	1	1	0
Administración de Empresas énfasis Finanzas (M.)	32	24	8
SEDE INTERUNIVERSITARIA DE ALAJUELA	49	30	19
CIENCIAS SOCIALES	28	21	7
Administración de Empresas énfasis Mercadeo (M.)	10	7	3
Administración de Empresas énfasis Finanzas (M.)	18	14	4
EDUCACIÓN	21	9	12
Educación Técnica Industrial (Bach.)	21	9	12
BANCO CENTRAL DE COSTA RICA	26	18	8
CIENCIAS BÁSICAS	26	18	8
Computación énfasis Sistemas de Información (M.)	26	18	8
SEDE SANTA CRUZ	10	6	4
EDUCACIÓN	10	6	4
Educación Técnica Industrial (Bach.)	10	6	4

CUADRO N°2.7**DIPLOMAS OTORGADOS POR LA UNIVERSIDAD NACIONAL, POR SEDE, ÁREA DEL CONOCIMIENTO, CARRERA Y GRADO ACADÉMICO, SEGÚN SEXO. 2012**

SEDE, ÁREA, CARRERA Y GRADO ACADÉMICO	TOTAL	MASCULINO	FEMENINO
TOTAL	3 087	1 206	1 881
SEDE CENTRAL	2 568	976	1 592
ARTES Y LETRAS	262	95	167
Arte Escénico	13	8	5
Bachillerato	9	6	3
Licenciatura	4	2	2
Arte y Comunicación Visual (Lic.)	6	3	3
Arte y Comunicación Visual énfasis Cerámica	5	0	5
Bachillerato	3	0	3
Licenciatura	2	0	2
Arte y Comunicación Visual énfasis Diseño Ambiental	22	6	16
Bachillerato	10	2	8
Licenciatura	12	4	8
Arte y Comunicación Visual énfasis Diseño Gráfico	19	6	13
Bachillerato	11	5	6
Licenciatura	8	1	7
Arte y Comunicación Visual énfasis Escultura (Bach.)	1	0	1
Arte y Comunicación Visual énfasis Grabado	4	3	1
Bachillerato	2	1	1
Licenciatura	2	2	0
Arte y Comunicación Visual énfasis Pintura (Lic.)	2	0	2
Arte y Comunicación Visual énfasis Textiles	2	0	2
Bachillerato	1	0	1
Licenciatura	1	0	1
Bibliotecología Pedagógica (Bach.)	2	1	1

CUADRO N°2.7

DIPLOMAS OTORGADOS POR LA UNIVERSIDAD NACIONAL, POR SEDE, ÁREA DEL CONOCIMIENTO, CARRERA Y GRADO ACADÉMICO, SEGÚN SEXO. 2012

SEDE, ÁREA, CARRERA Y GRADO ACADÉMICO	TOTAL	MASCULINO	FEMENINO
Bibliotecología y Ciencias de la Información (Bach.)	14	2	12
Bibliotecología y Documentación	20	6	14
Diplomado.	15	5	10
Licenciatura	5	1	4
Bibliotecología y Nuevas Tecnologías de Información y Comunicación (Bach.)	4	1	3
Danza (Bach.)	18	2	16
Filosofía (Lic.)	5	5	0
Filosofía énfasis Artes y Letras (Bach.)	2	0	2
Filosofía énfasis Ciencias Naturales (Bach.)	2	0	2
Filosofía énfasis Ciencias Sociales (Bach.)	2	2	0
Inglés	22	3	19
Bachillerato	1	0	1
Diplomado	21	3	18
Lengua Francesa	18	5	13
Bachillerato	12	4	8
Diplomado	6	1	5
Letras y Artes en América Central, énfasis Cultura Artística en América Central (Doc.)	1	1	0
Lingüística Aplicada énfasis Francés (Lic.)	5	2	3
Literatura y Lingüística énfasis Español	4	2	2
Bachillerato	3	2	1
Licenciatura	1	0	1
Música concentración Interpretación y Enseñanza de Dirección Coral (Bach.)	1	1	0
Música concentración Interpretación y Enseñanza del Canto (Bach.)	1	0	1

CUADRO N°2.7

DIPLOMAS OTORGADOS POR LA UNIVERSIDAD NACIONAL, POR SEDE, ÁREA DEL CONOCIMIENTO, CARRERA Y GRADO ACADÉMICO, SEGÚN SEXO. 2012

SEDE, ÁREA, CARRERA Y GRADO ACADÉMICO	TOTAL	MASCULINO	FEMENINO
Música concentración en Educación Musical	27	13	14
Bachillerato	23	11	12
Licenciatura	4	2	2
Música énfasis Ejecución y Enseñanza de la Dirección Coral (Lic.)	2	0	2
Música énfasis Ejecución y Enseñanza del Instrumento: Clarinete	2	1	1
Bachillerato	1	1	0
Licenciatura	1	0	1
Música énfasis Ejecución y Enseñanza del Instrumento: Flauta Traversa (Lic.)	2	1	1
Música énfasis Ejecución y Enseñanza del Instrumento: Guitarra (Bach.)	2	2	0
Música énfasis Ejecución y Enseñanza del Instrumento: Percusión (Lic.)	2	2	0
Música énfasis Ejecución y Enseñanza del Instrumento: Piano (Lic.)	1	1	0
Música énfasis Ejecución y Enseñanza del Instrumento: Trompeta	4	4	0
Bachillerato	1	1	0
Licenciatura	3	3	0
Música énfasis Saxofón (Bach.)	1	1	0
Música énfasis Trombón (Bach.)	1	1	0
Segundas Lenguas y Culturas énf. Inglés como Lengua Extranjera para Alumnado Adulto (M.)	3	0	3
Teología	10	5	5
Bachillerato	6	3	3
Diplomado	4	2	2
Traducción Inglés Español (M.)	10	5	5
CIENCIAS BÁSICAS	334	231	103
Administración de la Tecnología Mención Administración Información (M.)	1	1	0

CUADRO N°2.7

DIPLOMAS OTORGADOS POR LA UNIVERSIDAD NACIONAL, POR SEDE, ÁREA DEL CONOCIMIENTO, CARRERA Y GRADO ACADÉMICO, SEGÚN SEXO. 2012

SEDE, ÁREA, CARRERA Y GRADO ACADÉMICO	TOTAL	MASCULINO	FEMENINO
Análisis de Sistemas (Bach.)	1	1	0
Biología énfasis Biología Marina y Dulceacuicolas (Lic.)	1	0	1
Biología énfasis Biotecnología (Bach.)	15	4	11
Biología énfasis Biología Marina (Bach.)	8	3	5
Biología énfasis Biología Tropical (Bach.)	22	9	13
Biología énfasis Manejo de Recursos Naturales (Lic.)	6	4	2
Biología Tropical (Lic.)	1	0	1
Ciencias Naturales para el Desarrollo énfasis Gestión y Cultura Ambiental (Doc.)	2	1	1
Ciencias Naturales para el Desarrollo énfasis Sistemas de Producción Agrícola (Doc.)	2	2	0
Informática énfasis Sistemas Web (Lic.)	7	6	1
Ingeniería Informática énfasis Sistemas de Información	114	90	24
Bachillerato	100	79	21
Licenciatura	14	11	3
Programación de Aplicaciones Informáticas (Dipl.)	96	70	26
Química Industrial	30	18	12
Bachillerato	25	17	8
Licenciatura	5	1	4
Sistemas de Información énfasis Gestión de Proyectos Informáticos (M.)	28	22	6
CIENCIAS SOCIALES	858	276	582
Administración énfasis Gestión de Recursos Humanos (Lic.)	62	23	39
Administración énfasis Gestión Financiera (Lic.)	55	23	32

CUADRO N°2.7

DIPLOMAS OTORGADOS POR LA UNIVERSIDAD NACIONAL, POR SEDE, ÁREA DEL CONOCIMIENTO, CARRERA Y GRADO ACADÉMICO, SEGÚN SEXO. 2012

SEDE, ÁREA, CARRERA Y GRADO ACADÉMICO	TOTAL	MASCULINO	FEMENINO
Administración de Empresas (Bach.)	173	63	110
Administración de la Justicia énfasis Administración de la Justicia Civil (M.)	5	2	3
Administración de la Justicia énfasis Administración de la Justicia de Relaciones Familiares (M.)	1	0	1
Administración de la Justicia énfasis Administración de Justicia Penal (M.)	14	9	5
Secretariado Profesional (Dipl.)	57	4	53
Administración de Oficinas	34	6	28
Bachillerato	30	6	24
Licenciatura	4	0	4
Administración de Recursos Humanos (M.)	9	1	8
Derechos Humanos y Educación Para la Paz (M.)	5	3	2
Desarrollo Comunitario Sustentable (M.)	5	0	5
Desarrollo Rural (M.)	3	1	2
Economía	87	36	51
Bachillerato	61	28	33
Licenciatura	26	8	18
Economía del Desarrollo énfasis Gestión Macroeconómica y Políticas Públicas (M.)	2	1	1
Economía del Desarrollo Mención Economía Empresarial y Competitividad (M.)	7	3	4
Estudios Latinoamericanos énfasis Cultura y Desarrollo (M.)	10	7	3
Estudios Latinoamericanos énfasis Pensamiento Latinoamericano (Doc.)	3	3	0
Gerencia del Comercio Internacional (M.)	17	8	9
Gestión de la Innovación Tecnológica (M.)	7	5	2

CUADRO N°2.7

DIPLOMAS OTORGADOS POR LA UNIVERSIDAD NACIONAL, POR SEDE, ÁREA DEL CONOCIMIENTO, CARRERA Y GRADO ACADÉMICO, SEGÚN SEXO. 2012

SEDE, ÁREA, CARRERA Y GRADO ACADÉMICO	TOTAL	MASCULINO	FEMENINO
Gestión de Turismo de la Naturaleza (M.)	7	3	4
Gestión del Desarrollo Sostenible con Equidad de Género (Bach.)	14	3	11
Gestión Social del Trabajo (M.)	5	2	3
Historia (Bach.)	6	4	2
Historia Social Aplicada mención Estudios Agrarios (M.)	2	1	1
Museología (M.)	3	2	1
Planificación Económica Social	79	23	56
Bachillerato	39	12	27
Licenciatura	40	11	29
Política Económica mención en Desarrollo Sostenible y Economía Ecológica (M.)	1	1	0
Política Económica mención en Economía Internacional (M.)	2	1	1
Psicología	30	5	25
Bachillerato	22	5	17
Licenciatura	8	0	8
Relaciones Internacionales y Diplomacia			
mención Administración de Proyectos de Cooperación Internacional (M.)	6	1	5
Relaciones Internacionales énfasis Comercio Internacional (Lic.)	18	5	13
Relaciones Internacionales énfasis Administración y Gerencia de la Cooperación Internacional (Lic.)	10	1	9
Relaciones Internacionales énfasis Ecoturismo (Lic.)	3	0	3
Relaciones Internacionales énfasis Finanzas Internacionales (Lic.)	3	2	1
Relaciones Internacionales énfasis Política Exterior y Diplomacia (Lic.)	6	1	5

CUADRO N°2.7

DIPLOMAS OTORGADOS POR LA UNIVERSIDAD NACIONAL, POR SEDE, ÁREA DEL CONOCIMIENTO, CARRERA Y GRADO ACADÉMICO, SEGÚN SEXO. 2012

SEDE, ÁREA, CARRERA Y GRADO ACADÉMICO	TOTAL	MASCULINO	FEMENINO
Relaciones Internacionales (Bach.)	61	10	51
Relaciones Internacionales y Diplomacia mención Negocios Internacionales (M.)	1	0	1
Sociología	43	12	31
Bachillerato	36	9	27
Licenciatura	7	3	4
Sociología énfasis Investigación (Lic.)	2	1	1
EDUCACIÓN	824	212	612
Administración Educativa (Lic.)	10	2	8
Ciencias del Deporte énfasis Rendimiento Deportivo (Lic.)	8	4	4
Ciencias de la Educación Especial énfasis Integración	66	2	64
Bachillerato	41	0	41
Licenciatura	25	2	23
Educación General Básica I y II Ciclos	70	3	67
Diplomado	53	2	51
Licenciatura	17	1	16
Educación Comercial	20	1	19
Diplomado	18	1	17
Licenciatura	2	0	2
Educación Comercial énfasis Docencia (Bach.)	47	8	39
Educación énfasis Didáctica del Inglés (M.)	5	0	5
Educación mención Docencia Universitaria (M.)	5	0	5
Educación de Adultos (Bach.)	1	0	1
Educación para la Vida Familiar y Social (Bach.)	4	0	4

CUADRO N°2.7

DIPLOMAS OTORGADOS POR LA UNIVERSIDAD NACIONAL, POR SEDE, ÁREA DEL CONOCIMIENTO, CARRERA Y GRADO ACADÉMICO, SEGÚN SEXO. 2012

SEDE, ÁREA, CARRERA Y GRADO ACADÉMICO	TOTAL	MASCULINO	FEMENINO
Educación Preescolar (Bach.)	1	0	1
Educación Rural Centroamericana	15	5	10
Educación Rural I y II Ciclo	36	7	29
Diplomado	18	2	16
Licenciatura	18	5	13
Enseñanza de Arte y Comunicación Visual (Artes Plásticas) (Bach.)	12	2	10
Enseñanza de Español (Bach.)	12	2	10
Enseñanza de Estudios Sociales y Educación Cívica	21	11	10
Bachillerato	15	10	5
Licenciatura	6	1	5
Enseñanza de Francés (Bach.)	12	3	9
Enseñanza de Inglés (Bach.)	42	17	25
Enseñanza de la Educación Física, Deporte y Recreación (Bach.)	30	19	11
Enseñanza de la Filosofía (Bach.)	1	0	1
Enseñanza de las Ciencias	53	28	25
Profesorado	21	11	10
Bachillerato	23	14	9
Licenciatura	9	3	6
Enseñanza de Matemática	36	23	13
Profesorado	17	11	6
Bachillerato	12	7	5
Licenciatura	7	5	2
Enseñanza del Inglés I y II Ciclo	34	4	30
Diplomado	18	2	16
Bachillerato	16	2	14
Gestión Educativa énfasis Liderazgo (M.)	26	9	17

CUADRO N°2.7

DIPLOMAS OTORGADOS POR LA UNIVERSIDAD NACIONAL, POR SEDE, ÁREA DEL CONOCIMIENTO, CARRERA Y GRADO ACADÉMICO, SEGÚN SEXO. 2012

SEDE, ÁREA, CARRERA Y GRADO ACADÉMICO	TOTAL	MASCULINO	FEMENINO
Informática Educativa (Bach.)	8	4	4
Instrucción y Promoción de la Salud Física (Bach.)	14	8	6
Instrucción y Promoción de la Salud Física énfasis Danza Aeróbica (Dipl.)	10	4	6
Instrucción y Promoción de la Salud Física énfasis Desarrollo Muscular (Dipl.)	22	11	11
Orientación	79	10	69
Bachillerato	51	7	44
Licenciatura	28	3	25
Pedagogía énfasis Desarrollo y Atención Integral a la Primera Infancia (M.)	6	0	6
Pedagogía énfasis Didáctica (Lic.)	6	3	3
Pedagogía énfasis Diversidad en los Procesos Educativos (M.)	4	0	4
Pedagogía énfasis Educación Preescolar	54	1	53
Diplomado	24	0	24
Bachillerato	24	1	23
Licenciatura	6	0	6
Pedagogía énfasis I y II Ciclo de la Educación General Básica (Bach.)	11	3	8
Recreación Turística (Dipl.)	25	11	14
Salud Integral y Movimiento Humano mención en Rendimiento Deportivo (M.)	1	1	0
Salud Integral y Movimiento Humano mención en Salud (M.)	8	2	6
Tecnología e Informática Educativa (M.)	9	4	5
INGENIERÍA	44	38	6
Ingeniería en Topografía y Geodesia (Lic.)	2	2	0
Topografía (Bach.)	1	1	0

CUADRO N°2.7

DIPLOMAS OTORGADOS POR LA UNIVERSIDAD NACIONAL, POR SEDE, ÁREA DEL CONOCIMIENTO, CARRERA Y GRADO ACADÉMICO, SEGÚN SEXO. 2012

SEDE, ÁREA, CARRERA Y GRADO ACADÉMICO	TOTAL	MASCULINO	FEMENINO
Topografía y Catastro (Bach.)	41	35	6
RECURSOS NATURALES	228	119	109
Agricultura Ecológica (M.)	2	2	0
Apicultura Tropical (M.)	1	1	0
Cartografía y Diseño Digital (Dipl.)	18	11	7
Ciencias Forestales (Bach.)	14	7	7
Ciencias Forestales énfasis Desarrollo Forestal (Lic.)	2	1	1
Ciencias Forestales énfasis Manejo Forestal (Lic.)	4	2	2
Ciencias Geográficas énfasis Ordenamiento del Territorio	53	28	25
Bachillerato	32	17	15
Licenciatura	21	11	10
Ciencias Marinas y Costeras énfasis Manejo de Recursos Marinos y Costeros (M.)	6	4	2
Conservación y Manejo de Vida Silvestre (M.)	7	3	4
Gestión Ambiental	58	25	33
Diplomado	23	13	10
Bachillerato	34	12	22
Licenciatura	1	0	1
Gestión Ambiental énfasis Ingeniería Sanitaria (Lic.)	3	3	0
Gestión Ambiental énfasis Producción más Limpia (Lic.)	12	4	8
Gestión Integral de Fincas (Dipl.)	17	14	3
Gestión y Estudios Ambientales (M.)	2	0	2
Ingeniería Agronómica (Bach.)	1	0	1

CUADRO N°2.7

DIPLOMAS OTORGADOS POR LA UNIVERSIDAD NACIONAL, POR SEDE, ÁREA DEL CONOCIMIENTO, CARRERA Y GRADO ACADÉMICO, SEGÚN SEXO. 2012

SEDE, ÁREA, CARRERA Y GRADO ACADÉMICO	TOTAL	MASCULINO	FEMENINO
Ingeniería Agronómica énfasis Producción, Manejo y Comercialización de Semillas (Lic.)	1	1	0
Ingeniería en Agronomía (Bach.)	22	9	13
Ingeniería en Agronomía énfasis Agricultura Alternativa (Lic.)	3	3	0
Ingeniería en Agronomía énfasis Agronegocios (Lic.)	1	1	0
Manejo de Recursos Hídricos (Lic.)	1	0	1
CIENCIAS DE LA SALUD	18	5	13
Ciencias Veterinarias Tropicales mención en Enfermedades Tropicales (M.)	1	0	1
Epidemiología (M.)	2	1	1
Medicina Veterinaria (Lic.)	13	3	10
Producción Animal Sostenible (M.)	2	1	1
SEDE REGIÓN CHOROTEGA	295	117	178
ARTES Y LETRAS	28	13	15
Inglés (Dipl.)	28	13	15
CIENCIAS BÁSICAS	29	21	8
Informática (Dipl.)	1	1	0
Ingeniería Informática (Bach.)	10	6	4
Programación de Aplicaciones Informáticas (Dipl.)	18	14	4
CIENCIAS SOCIALES	158	67	91
Administración énfasis Gestión de Recursos Humanos (Lic.)	16	7	9

CUADRO N°2.7

DIPLOMAS OTORGADOS POR LA UNIVERSIDAD NACIONAL, POR SEDE, ÁREA DEL CONOCIMIENTO, CARRERA Y GRADO ACADÉMICO, SEGÚN SEXO. 2012

SEDE, ÁREA, CARRERA Y GRADO ACADÉMICO	TOTAL	MASCULINO	FEMENINO
Administración énfasis Gestión Financiera (Lic.)	23	12	11
Administración de Empresas (Bach.)	53	23	30
Gestión Empresarial de Turismo Sostenible (Bach.)	66	25	41
EDUCACIÓN	80	16	64
Educación General Básica I y II Ciclo (Lic.)	16	1	15
Enseñanza de Inglés (Bach.)	25	7	18
Pedagogía énfasis Didáctica (Bach.)	16	6	10
Pedagogía énfasis I y II Ciclo de la Educación General Básica (Bach.)	23	2	21
SEDE REGIÓN BRUNCA	224	113	111
ARTES Y LETRAS	22	9	13
Inglés (Dipl.)	22	9	13
CIENCIAS BÁSICAS	79	62	17
Ingeniería Informática énfasis Sistemas de Información	35	28	7
Bachillerato	33	27	6
Licenciatura	2	1	1
Programación de Aplicaciones Informáticas (Dipl.)	44	34	10
CIENCIAS SOCIALES	87	35	52
Administración énfasis Dirección Empresarial (Lic.)	5	4	1
Administración énfasis Gestión Financiera (Lic.)	4	0	4
Administración de Empresas (Bach.)	36	16	20

CUADRO N°2.7

DIPLOMAS OTORGADOS POR LA UNIVERSIDAD NACIONAL, POR SEDE, ÁREA DEL CONOCIMIENTO, CARRERA Y GRADO ACADÉMICO, SEGÚN SEXO. 2012

SEDE, ÁREA, CARRERA Y GRADO ACADÉMICO	TOTAL	MASCULINO	FEMENINO
Gestión Empresarial de Turismo Sostenible (Bach.)	42	15	27
EDUCACIÓN	36	7	29
Administración Educativa (Escolar) (Lic.)	11	1	10
Educación General Básica I y II Ciclo (Dipl.)	2	0	2
Enseñanza de Inglés (Bach.)	19	5	14
I y II Ciclo (Bach.)	1	0	1
Informática Educativa (Bach.)	1	1	0
Orientación (Lic.)	1	0	1
Pedagogía énfasis I y II Ciclo de la Educación General Básica (Bach.)	1	0	1

FUENTE: Conare, OPES. División de Sistemas con datos proporcionados por el Departamento de Registro de la UNA. 2013.

CUADRO N°2.8

DIPLOMAS OTORGADOS POR LA UNIVERSIDAD ESTATAL A DISTANCIA, POR ÁREA DEL CONOCIMIENTO, CARRERA Y GRADO ACADÉMICO, SEGÚN SEXO. 2012

SEDE, ÁREA, CARRERA Y GRADO ACADÉMICO	TOTAL	MASCULINO	FEMENINO
TOTAL	2 235	581	1 654
ARTES Y LETRAS	39	19	20
Bibliotecología y Nuevas Tecnologías de Información y Comunicación	2	1	1
Bachillerato	1	0	1
Diplomado	1	1	0
Bibliotecología, Bibliotecas Educativas y Centros de Recursos de Aprendizaje	17	3	14
Bachillerato	5	1	4
Diplomado.	12	2	10
Música énfasis Estudios Instrumentales	9	6	3
Bachillerato	6	4	2
Licenciatura	3	2	1
Teología	11	9	2
Bachillerato	8	6	2
Diplomado	3	3	0
CIENCIAS BÁSICAS	38	27	11
Informática (Dipl.)	11	8	3
Informática Administrativa	6	4	2
Bachillerato	1	1	0
Diplomado.	5	3	2
Ingeniería Informática (Bach.)	6	4	2
Ingeniería Informática énfasis Administración de Proyectos (Lic.)	15	11	4
CIENCIAS SOCIALES	799	269	530
Administración de Empresas (Dipl.)	272	98	174

CUADRO N°2.8

DIPLOMAS OTORGADOS POR LA UNIVERSIDAD ESTATAL A DISTANCIA, POR ÁREA DEL CONOCIMIENTO, CARRERA Y GRADO ACADÉMICO, SEGÚN SEXO. 2012

SEDE, ÁREA, CARRERA Y GRADO	TOTAL	MASCULINO	FEMENINO
Administración de Empresas Agropecuarias	12	7	5
Bachillerato	1	0	1
Diplomado.	7	5	2
Licenciatura	4	2	2
Administración de Medios de Comunicación			
énf. Administración de Empresas de la Comunicación (M.)	8	2	6
Administración de Servicios de Salud	41	8	33
Bachillerato	12	4	8
Diplomado.	29	4	25
Administración de Servicios de Salud Sostenible			
énfasis Gerencia de Servicios de Salud (M.)	11	3	8
Administración Empresas énfasis Banca y Finanzas	49	25	24
Bachillerato	42	22	20
Licenciatura	7	3	4
Administración Empresas énfasis Contabilidad (Contaduría Pública)	51	14	37
Bachillerato	32	7	25
Licenciatura	19	7	12
Administración Empresas énfasis Dirección de Empresas	11	5	6
Bachillerato	7	3	4
Licenciatura	4	2	2
Administración Empresas énfasis Finanzas y Mercadeo (Bach.)	9	3	6
Administración Empresas énfasis Gestión Organizacional	5	2	3
Bachillerato	4	1	3
Licenciatura	1	1	0
Administración Empresas énfasis Mercadeo	8	6	2
Bachillerato	6	5	1
Licenciatura	2	1	1
Administración Empresas énfasis Negocios Internacionales (Bach.)	9	4	5

CUADRO N°2.8**DIPLOMAS OTORGADOS POR LA UNIVERSIDAD ESTATAL A DISTANCIA, POR ÁREA DEL CONOCIMIENTO, CARRERA Y GRADO ACADÉMICO, SEGÚN SEXO. 2012**

SEDE, ÁREA, CARRERA Y GRADO	TOTAL	MASCULINO	FEMENINO
Administración Empresas énfasis Producción (Bach.)	3	3	0
Administración Empresas énfasis Recursos Humanos	80	18	62
Bachillerato	51	12	39
Licenciatura	29	6	23
Administración Negocios énfasis Gerencia de Proyectos (M.)	12	6	6
Administración Negocios énfasis Gerencia Estratégica (M.)	5	2	3
Administración Negocios énfasis Mercadeo Ejecutivo (M.)	1	0	1
Administración Negocios énfasis Recursos Humanos (M.)	2	0	2
Ciencias Criminológicas	31	19	12
Bachillerato	29	18	11
Maestría	2	1	1
Ciencias de la Administración (Doc.)	3	2	1
Ciencias Policiales (Dipl.)	6	4	2
Criminología (M.)	7	3	4
Derecho (Doc.)	2	1	1
Derecho Constitucional (M.)	1	1	0
Derecho del Trabajo y Seguridad Social (M.)	8	5	3
Derecho Económico Mención Comercio Internacional (M.)	2	0	2
Derechos Humanos (M.)	18	2	16
Estudio De La Violencia Social y Familiar (M.)	6	1	5
Estudios Europeos e Integración (M.)	1	0	1
Gerencia y Negociaciones Internacionales (M.)	5	3	2

CUADRO N°2.8**DIPLOMAS OTORGADOS POR LA UNIVERSIDAD ESTATAL A DISTANCIA, POR ÁREA DEL CONOCIMIENTO, CARRERA Y GRADO ACADÉMICO, SEGÚN SEXO. 2012**

SEDE, ÁREA, CARRERA Y GRADO	TOTAL	MASCULINO	FEMENINO
Gestión Turística Sostenible	57	19	38
Bachillerato	24	8	16
Diplomado	33	11	22
Propiedad Intelectual (M.)	4	2	2
Secretariado Administrativo (Dipl.)	58	0	58
Valuación (M.)	1	1	0
EDUCACIÓN	1 224	195	1 029
Administración Educativa (Escolar)	52	17	35
Bachillerato	5	2	3
Licenciatura	47	15	32
Docencia (Lic.)	142	37	105
Educación (Doc.)	6	3	3
Educación (Enseñanza) General Básica I y II Ciclo	448	65	383
Diplomado	195	27	168
Bachillerato	165	25	140
Licenciatura	88	13	75
Educación a Distancia (M.)	1	0	1
Educación Cívica (Lic.)	8	5	3
Educación Especial (Bach.)	96	2	94
Educación General Básica I y II Ciclo énfasis Inglés	50	11	39
Diplomado	15	3	12
Bachillerato	35	8	27

CUADRO N°2.8**DIPLOMAS OTORGADOS POR LA UNIVERSIDAD ESTATAL A DISTANCIA, POR ÁREA DEL CONOCIMIENTO, CARRERA Y GRADO ACADÉMICO, SEGÚN SEXO. 2012**

SEDE, ÁREA, CARRERA Y GRADO	TOTAL	MASCULINO	FEMENINO
Educación Preescolar	214	3	211
Diplomado	110	2	108
Bachillerato	82	1	81
Licenciatura	22	0	22
Educación Preescolar énfasis Estimulación y Desarrollo del Lenguaje (Lic.)	22	0	22
Enseñanza de la Religión (Bach.)	8	7	1
Enseñanza de las Ciencias Naturales	50	17	33
Bachillerato	36	13	23
Profesorado	14	4	10
Enseñanza de Matemática	35	16	19
Bachillerato	24	12	12
Profesorado	11	4	7
Informática Educativa	55	7	48
Bachillerato	27	2	25
Licenciatura	28	5	23
Psicopedagogía (M.)	31	3	28
Tecnología Educativa mención Producción Medios Instrucciones (M.)	6	2	4
RECURSOS NATURALES	109	61	48
Agroindustria	9	5	4
Bachillerato	1	1	0
Diplomado.	8	4	4
Extensión Agrícola énfasis Desarrollo Rural (M.)	2	1	1
Ingeniería Agronómica	36	27	9
Diplomado	6	3	3
Bachillerato	23	19	4
Licenciatura	7	5	2

CUADRO N°2.8**DIPLOMAS OTORGADOS POR LA UNIVERSIDAD ESTATAL A DISTANCIA, POR ÁREA DEL CONOCIMIENTO, CARRERA Y GRADO ACADÉMICO, SEGÚN SEXO. 2012**

SEDE, ÁREA, CARRERA Y GRADO	TOTAL	MASCULINO	FEMENINO
Manejo de Recursos Naturales énfasis Gestión Ambiental (M.)	1	0	1
Manejo de Recursos Naturales énfasis Gestión de la Biodiversidad (M.)	1	1	0
Manejo y Protección de Recursos Naturales	60	27	33
Bachillerato	37	19	18
Licenciatura	23	8	15
CIENCIAS DE LA SALUD	22	9	13
Registros y Estadísticas en Salud (Dipl.)	22	9	13
FORMACIÓN GENERAL	4	1	3
Estudios Universitarios (Bach.)	4	1	3

FUENTE: Conare, OPES. División de Sistemas con datos proporcionados por el Departamento de Registro de la UNED. 2013.

CUADRO N°2.9**DIPLOMAS OTORGADOS POR LA UNIVERSIDAD TÉCNICA NACIONAL, POR ÁREA DEL CONOCIMIENTO, CARRERA Y GRADO ACADÉMICO, SEGÚN SEXO. 2012**

SEDE, ÁREA, CARRERA Y GRADO	TOTAL	MASCULINO	FEMENINO
TOTAL	1 545	727	818
SEDE CENTRAL	605	260	345
ARTES Y LETRAS	54	22	32
Inglés como Lengua Extranjera	54	22	32
Diplomado	46	19	27
Bachillerato	8	3	5
CIENCIAS BÁSICAS	63	48	15
Ingeniería del Software (Bach.)	16	13	3
Tecnología Informática (Dipl.)	47	35	12
CIENCIAS SOCIALES	383	134	249
Administración Aduanera	77	38	39
Diplomado	36	16	20
Bachillerato	41	22	19
Administración énfasis en Gestión de Recursos Humanos (Bach.)	27	6	21
Administración de Alimentos y Bebidas (Dipl.)	9	2	7
Administración de Compras y Control de Inventarios	13	6	7
Diplomado	12	5	7
Bachillerato	1	1	0
Administración de Empresas de Hospedaje (Bach.)	1	0	1
Administración de Recursos Humanos (Dipl.)	80	18	62
Administración Hotelera y Gastronómica (Bach.)	4	1	3

CUADRO N°2.9

DIPLOMAS OTORGADOS POR LA UNIVERSIDAD TÉCNICA NACIONAL, POR ÁREA DEL CONOCIMIENTO, CARRERA Y GRADO ACADÉMICO, SEGÚN SEXO. 2012

SEDE, ÁREA, CARRERA Y GRADO	TOTAL	MASCULINO	FEMENINO
Comercio Internacional (Comercio Exterior)	60	17	43
Diplomado	35	9	26
Bachillerato	25	8	17
Gestión de Grupos Turísticos (Dipl.)	15	11	4
Gestión de Servicios Administrativos (Dipl.)	20	0	20
Gestión Ecoturística (Bach.)	11	6	5
RECURSOS NATURALES	16	7	9
Administración y Manejo del Recurso Hídrico (Dipl.)	11	5	6
Gestión Ambiental (Dipl.)	5	2	3
INGENIERÍA	89	49	40
Control de Calidad (Dipl.)	15	7	8
Electromecánica (Dipl.)	11	10	1
Electrónica (Dipl.)	6	5	1
Ingeniería Electrónica (Bach.)	11	10	1
Ingeniería en Salud Ocupacional y Ambiente (Bach.)	5	3	2
Salud Ocupacional (Dipl.)	17	5	12
Supervisión de Producción (Dipl.)	12	7	5
Tecnología de la Imagen (Dipl.)	12	2	10
CENTRO DE FORMACIÓN	271	112	159
EDUCACIÓN	271	112	159
Artes Industriales (Bach.)	33	26	7

CUADRO N°2.9

DIPLOMAS OTORGADOS POR LA UNIVERSIDAD TÉCNICA NACIONAL, POR ÁREA DEL CONOCIMIENTO, CARRERA Y GRADO ACADÉMICO, SEGÚN SEXO. 2012

SEDE, ÁREA, CARRERA Y GRADO	TOTAL	MASCULINO	FEMENINO
Educación Agropecuaria énfasis en Agroecología (Bach.)	1	1	0
Educación Agropecuaria énfasis en Fitotecnia	2	1	1
Profesorado	1	0	1
Bachillerato	1	1	0
Educación Comercial énfasis en Contabilidad	27	16	11
Profesorado	14	7	7
Bachillerato	13	9	4
Educación Familiar Social y Comunal (Bach.)	37	0	37
Educación Industrial énfasis en Diseño Publicitario (Prof.)	2	0	2
Educación Industrial énfasis en Refrigeración y Aire Acondicionado (Bach.)	2	2	0
Educación Técnica Agropecuaria	4	3	1
Profesorado	2	1	1
Bachillerato	2	2	0
Enseñanza de la Administración de Alimentos y Bebidas (Prof.)	1	1	0
Educación Técnica Agropecuaria concentración Agroindustria (Bach.)	8	4	4
Educación Técnica Industrial concentración Industria del Vestido (Bach.)	4	0	4
Enseñanza de Educación Técnica Industrial énfasis en Dibujo Arquitectónico	3	2	1
Profesorado	2	1	1
Bachillerato	1	1	0
Enseñanza de Educación Técnica Industrial énfasis en Dibujo Técnico (Bach.)	7	5	2
Profesorado	2	1	1
Bachillerato	5	4	1
Enseñanza de Educación Técnica Industrial énfasis en Electrotecnia (Bach.)	2	2	0
Enseñanza de Educación Técnica Industrial énfasis en Mecánica Automotriz (Bach.)	15	15	0

CUADRO N°2.9

DIPLOMAS OTORGADOS POR LA UNIVERSIDAD TÉCNICA NACIONAL, POR ÁREA DEL CONOCIMIENTO, CARRERA Y GRADO ACADÉMICO, SEGÚN SEXO. 2012

SEDE, ÁREA, CARRERA Y GRADO	TOTAL	MASCULINO	FEMENINO
Enseñanza de Educación Técnica Industrial énfasis en Mecánica General (Bach.)	1	1	0
Enseñanza de Guía de Turismo (Prof.)	4	0	4
Enseñanza de la Contabilidad (Prof.)	1	0	1
Enseñanza de la Electromecánica	2	2	0
Profesorado	1	1	0
Bachillerato	1	1	0
Enseñanza de la Gestión Ecoturística	4	1	3
Profesorado	2	1	1
Bachillerato	2	0	2
Enseñanza de la Gestión Empresarial (Prof.)	3	3	0
Enseñanza de la Informática	30	11	19
Profesorado	5	2	3
Bachillerato	25	9	16
Enseñanza de la Salud Ocupacional	3	1	2
Profesorado	2	1	1
Bachillerato	1	0	1
Enseñanza de la Tecnología énfasis en Tecnología de la Madera (Bach.)	1	1	0
Enseñanza de las Tecnologías de Información (Prof.)	1	0	1
Enseñanza de Servicios Administrativos (Prof.)	3	0	3
Enseñanza del Comercio Exterior (Prof.)	3	2	1
Enseñanza del Inglés como Lengua Extranjera (Prof.)	3	1	2
Enseñanza del Turismo énfasis en Hotelería y Gastronomía	49	11	38
Profesorado	9	6	3
Bachillerato	40	5	35

CUADRO N°2.9

DIPLOMAS OTORGADOS POR LA UNIVERSIDAD TÉCNICA NACIONAL, POR ÁREA DEL CONOCIMIENTO, CARRERA Y GRADO ACADÉMICO, SEGÚN SEXO. 2012

SEDE, ÁREA, CARRERA Y GRADO	TOTAL	MASCULINO	FEMENINO
Servicios énfasis en Secretariado	15	0	15
Profesorado	5	0	5
Bachillerato	10	0	10
SEDE ATENAS	150	88	62
CIENCIAS SOCIALES	10	5	5
Gestión del Turismo de la Naturaleza (Dipl.)	10	5	5
RECURSOS NATURALES	95	50	45
Ingeniería en Manejo Forestal y Vida Silvestre (Bach.)	3	2	1
Manejo Forestal y Vida Silvestre (Dipl.)	12	10	2
Producción Animal (Dipl.)	23	21	2
Tecnología de Alimentos	57	17	40
Diplomado	25	9	16
Bachillerato	32	8	24
CIENCIAS DE LA SALUD	45	33	12
Asistencia Veterinaria (Dipl.)	16	6	10
Ingeniería en Producción Animal (Bach.)	29	27	2
SEDE GUANACASTE	134	71	63
ARTES Y LETRAS	11	4	7
Inglés como Lengua Extranjera (Dipl.)	11	4	7
CIENCIAS BÁSICAS	29	19	10
Ingeniería de Tecnologías de Información (Bach.)	7	3	4
Tecnologías de Información (Dipl.)	22	16	6

CUADRO N°2.9

DIPLOMAS OTORGADOS POR LA UNIVERSIDAD TÉCNICA NACIONAL, POR ÁREA DEL CONOCIMIENTO, CARRERA Y GRADO ACADÉMICO, SEGÚN SEXO. 2012

SEDE, ÁREA, CARRERA Y GRADO	TOTAL	MASCULINO	FEMENINO
CIENCIAS SOCIALES	62	20	42
Gestión de Turismo Rural (Dipl.)	6	2	4
Gestión Ecoturística (Bach.)	9	4	5
Gestión Empresarial (Bach.)	21	5	16
Gestión y Administración Empresarial (Bach.)	26	9	17
RECURSOS NATURALES	32	28	4
Agricultura Integrada Bajo Riesgo	24	22	2
Diplomado	4	4	0
Bachillerato	20	18	2
Gestión Ambiental (Dipl.)	8	6	2
SEDE PACÍFICO	271	150	121
ARTES Y LETRAS	66	34	32
Diseño Gráfico	29	18	11
Diplomado	11	8	3
Bachillerato	18	10	8
Inglés como Lengua Extranjera	37	16	21
Diplomado	31	14	17
Bachillerato	6	2	4
CIENCIAS BÁSICAS	38	26	12
Ingeniería de Tecnologías de Información (Bach.)	12	9	3
Tecnologías de Información (Dipl.)	26	17	9

CUADRO N°2.9**DIPLOMAS OTORGADOS POR LA UNIVERSIDAD TÉCNICA NACIONAL, POR ÁREA DEL CONOCIMIENTO, CARRERA Y GRADO ACADÉMICO, SEGÚN SEXO. 2012**

SEDE, ÁREA, CARRERA Y GRADO	TOTAL	MASCULINO	FEMENINO
CIENCIAS SOCIALES	107	37	70
Administración de Empresas de Hospedaje	32	11	21
Diplomado	20	8	12
Bachillerato	12	3	9
Contabilidad y Finanzas	54	14	40
Diplomado	33	7	26
Bachillerato	21	7	14
Gestión Ecoturística (Bach.)	12	7	5
Guía de Turismo (Dipl.)	9	5	4
INGENIERÍA	60	53	7
Electrónica (Dipl.)	20	20	0
Ingeniería Electrónica (Bach.)	10	9	1
Ingeniería en Producción Industrial (Bach.)	7	4	3
Producción Industrial (Dipl.)	23	20	3
SEDE SAN CARLOS	114	46	68
CIENCIAS BÁSICAS	28	21	7
Ingeniería del Software (Bach.)	18	13	5
Tecnología Informática (Dipl.)	10	8	2
CIENCIAS SOCIALES	72	21	51
Administración de Recursos Humanos (Dipl.)	18	8	10
Contabilidad y Finanzas	44	11	33
Diplomado	26	7	19
Bachillerato	18	4	14

DIPLOMAS OTORGADOS POR LA UNIVERSIDAD TÉCNICA NACIONAL, POR ÁREA DEL CONOCIMIENTO, CARRERA Y GRADO ACADÉMICO, SEGÚN SEXO. 2012

SEDE, ÁREA, CARRERA Y GRADO	TOTAL	MASCULINO	FEMENINO
Gestión de Servicios Administrativos (Dipl.)	10	2	8
INGENIERÍA	9	3	6
Ingeniería en Salud Ocupacional y Ambiente (Bach.)	9	3	64
RECURSOS NATURALES	5	1	4
Gestión Ambiental (Dipl.)	5	1	4

FUENTE: Conare, OPES. División de Sistemas con datos proporcionados por el Departamento de Registro de la UTN. 2013.

Capítulo III

Universidades Privadas

CUADRO N°3.1

DIPLOMAS OTORGADOS POR LAS INSTITUCIONES DE EDUCACIÓN SUPERIOR UNIVERSITARIA PRIVADA, POR UNIVERSIDAD Y ÁREA DEL CONOCIMIENTO, SEGÚN SEXO. 2012

UNIVERSIDAD Y ÁREA	TOTAL		MASCULINO		FEMENINO	
	ABS.	REL.	ABS.	REL.	ABS.	REL.
TOTAL	30 877	100,0	10 718	34,7	20 159	65,3
Artes y Letras	473	100,0	243	51,4	230	48,6
Ciencias Básicas	1 314	100,0	953	72,5	361	27,5
Ciencias Sociales	14 569	100,0	5 390	37,0	9 179	63,0
Educación	7 623	100,0	1 792	23,5	5 831	76,5
Recursos Naturales	108	100,0	49	45,4	59	54,6
Ingeniería	1 704	100,0	1 148	67,4	556	32,6
Ciencias de la Salud	5 086	100,0	1 143	22,5	3 943	77,5
U. AUTONOMA DE CENTRO AMÉRICA	551	100,0	274	49,7	277	50,3
Artes y Letras	9	100,0	4	44,4	5	55,6
Ciencias Básicas	17	100,0	14	82,4	3	17,6
Ciencias Sociales	193	100,0	77	39,9	116	60,1
Educación	108	100,0	78	72,2	30	27,8
Ingeniería	84	100,0	59	70,2	25	29,8
Ciencias de la Salud	140	100,0	42	30,0	98	70,0
U. INTERNACIONAL DE LAS AMÉRICAS	642	100,0	264	41,1	378	58,9
Artes y Letras	40	100,0	12	30,0	28	70,0
Ciencias Básicas	28	100,0	21	75,0	7	25,0
Ciencias Sociales	408	100,0	155	38,0	253	62,0
Educación	23	100,0	4	17,4	19	82,6
Ingeniería	70	100,0	55	78,6	15	21,4
Ciencias de la Salud	73	100,0	17	23,3	56	76,7
U. ADVENTISTA DE CENTROAMÉRICA	170	100,0	79	46,5	91	53,5
Artes y Letras	43	100,0	42	97,7	1	2,3
Ciencias Básicas	18	100,0	14	77,8	4	22,2
Ciencias Sociales	47	100,0	13	27,7	34	72,3
Educación	48	100,0	7	14,6	41	85,4
Ciencias de la Salud	14	100,0	3	21,4	11	78,6

CUADRO N°3.1

DIPLOMAS OTORGADOS POR LAS INSTITUCIONES DE EDUCACIÓN SUPERIOR UNIVERSITARIA PRIVADA, POR UNIVERSIDAD Y ÁREA DEL CONOCIMIENTO, SEGÚN SEXO. 2012

UNIVERSIDAD Y ÁREA	TOTAL		MASCULINO		FEMENINO	
	ABS.	REL.	ABS.	REL.	ABS.	REL.
U. LATINOAMERICANA CIENCIA Y TECNOLOGÍA	637	100,0	333	52,3	304	47,7
Ciencias Básicas	99	100,0	68	68,7	31	31,3
Ciencias Sociales	336	100,0	177	52,7	159	47,3
Educación	21	100,0	6	28,6	15	71,4
Ingeniería	95	100,0	55	57,9	40	42,1
Ciencias de la Salud	86	100,0	27	31,4	59	68,6
U. PANAMERICANA	193	100,0	99	51,3	94	48,7
Artes y Letras	22	100,0	9	40,9	13	59,
Ciencias Básicas	12	100,0	11	91,7	1	8,3
Ciencias Sociales	148	100,0	73	49,3	75	50,7
Educación	2	100,0	-	-	2	100,0
Ingeniería	9	100,0	6	66,7	3	33,3
U. LATINA-SAN PEDRO	4 070	100,0	1 335	32,8	2 735	67,2
Ciencias Básicas	232	100,0	178	76,7	54	23,3
Ciencias Sociales	2 100	100,0	660	31,4	1 440	68,6
Educación	681	100,0	172	25,3	509	74,7
Recursos Naturales	14	100,0	3	21,4	11	78,6
Ingeniería	223	100,0	151	67,7	72	32,3
Ciencias de la Salud	820	100,0	171	20,9	649	79,1
U. LATINA-HEREDIA	2 502	100,0	1 141	45,6	1 361	54,4
Ciencias Básicas	192	100,0	145	75,5	47	24,5
Ciencias Sociales	1 649	100,0	627	38,0	1 022	62,0
Educación	107	100,0	5	4,7	102	95,3
Ingeniería	554	100,0	364	65,7	190	34,3
U. INTERAMERICANA DE COSTA RICA	100	100,0	54	54,0	46	46,0
Ciencias Básicas	4	100,0	4	100,0	-	-
Ciencias Sociales	73	100,0	35	47,9	38	52,1
Educación	8	100,0	1	12,5	7	87,5
Ingeniería	15	100,0	14	93,3	1	6,7
U. CENTRAL COSTARRICENSE	431	100,0	199	46,2	232	53,8
Ciencias Básicas	69	100,0	61	88,4	8	11,6
Ciencias Sociales	197	100,0	62	31,5	135	68,5
Educación	93	100,0	17	18,3	76	81,7
Ingeniería	72	100,0	59	81,9	13	18,1

CUADRO N°3.1

DIPLOMAS OTORGADOS POR LAS INSTITUCIONES DE EDUCACIÓN SUPERIOR UNIVERSITARIA PRIVADA, POR UNIVERSIDAD Y ÁREA DEL CONOCIMIENTO, SEGÚN SEXO. 2012

UNIVERSIDAD Y ÁREA	TOTAL		MASCULINO		FEMENINO	
	ABS.	REL.	ABS.	REL.	ABS.	REL.
U. HISPANOAMERICANA	1 373	100,0	403	29,4	970	70,6
Artes y Letras	44	100,0	15	34,1	29	65,9
Ciencias Básicas	109	100,0	75	68,8	34	31,2
Ciencias Sociales	534	100,0	162	30,3	372	69,7
Educación	329	100,0	32	9,7	297	90,3
Ingeniería	123	100,0	86	69,9	37	30,1
Ciencias de la Salud	234	100,0	33	14,1	201	85,9
U. DE SAN JOSÉ	1 917	100,0	570	29,7	1 347	70,3
Ciencias Sociales	1 134	100,0	419	36,9	715	63,1
Educación	589	100,0	142	24,1	447	75,9
Recursos Naturales	42	100,0	6	14,3	36	85,7
Ciencias de la Salud	152	100,0	3	2,0	149	98,0
U. EVANGÉLICA DE LAS AMÉRICAS (NAZARENA)	23	100,0	13	56,5	10	43,5
Artes y Letras	22	100,0	13	59,1	9	40,9
Educación	1	100,0	-	-	1	100,0
U. LIBRE DE COSTA RICA	870	100,0	296	34,0	574	66,0
Ciencias Sociales	684	100,0	228	33,3	456	66,7
Educación	140	100,0	61	43,6	79	56,4
Ciencias de la Salud	46	100,0	7	15,2	39	84,8
U. CATÓLICA ANSELMO LLORENTE Y LA FUENTE	357	100,0	126	35,3	231	64,7
Artes y Letras	31	100,0	30	96,8	1	3,2
Ciencias Básicas	19	100,0	15	78,9	4	21,1
Ciencias Sociales	87	100,0	26	29,9	61	70,1
Educación	220	100,0	55	25,0	165	75,0
U. VERITAS	232	100,0	94	40,5	138	59,5
Artes y Letras	79	100,0	37	46,8	42	53,2
Ciencias Sociales	1	100,0	-	-	1	100,0
Ingeniería	72	100,0	29	40,3	43	59,7
Ciencias de la Salud	80	100,0	28	35,0	52	65,0
U. BRAULIO CARRILLO	33	100,0	7	21,2	26	78,8
Ciencias Sociales	33	100,0	7	21,2	26	78,8

CUADRO N°3.1

DIPLOMAS OTORGADOS POR LAS INSTITUCIONES DE EDUCACIÓN SUPERIOR UNIVERSITARIA PRIVADA, POR UNIVERSIDAD Y ÁREA DEL CONOCIMIENTO, SEGÚN SEXO. 2012

UNIVERSIDAD Y ÁREA	TOTAL		MASCULINO		FEMENINO	
	ABS.	REL.	ABS.	REL.	ABS.	REL.
U. PARA LA COOPERACIÓN INTERNACIONAL	354	100,0	202	57,1	152	42,9
Ciencias Sociales	330	100,0	180	54,5	150	45,5
Recursos Naturales	24	100,0	22	91,7	2	8,3
U. FIDELITAS	1 013	100,0	484	47,8	529	52,2
Artes y Letras	63	100,0	31	49,2	32	50,8
Ciencias Básicas	136	100,0	102	75,0	34	25,0
Ciencias Sociales	529	100,0	196	37,1	333	62,9
Educación	74	100,0	2	2,7	72	97,3
Ingeniería	211	100,0	153	72,5	58	27,5
U. AUTÓNOMA DE MONTERREY	93	100,0	29	31,2	64	68,8
Ciencias Sociales	86	100,0	25	29,1	61	70,9
Recursos Naturales	7	100,0	4	57,1	3	42,9
U. LA SALLE	286	100,0	81	28,3	205	71,7
Ciencias Sociales	127	100,0	54	42,5	73	57,5
Educación	147	100,0	22	15,0	125	85,0
Recursos Naturales	12	100,0	5	41,7	7	58,3
U. DE IBEROAMÉRICA	717	100,0	197	27,5	520	72,5
Ciencias Sociales	132	100,0	24	18,2	108	81,8
Ciencias de la Salud	585	100,0	173	29,6	412	70,4
U. FEDERADA DE COSTA RICA	268	100,0	120	44,8	148	55,2
Artes y Letras	11	100,0	6	54,5	5	45,5
Ciencias Sociales	205	100,0	92	44,9	113	55,1
Educación	7	100,0	-	-	7	100,0
Ciencias de la Salud	45	100,0	22	48,9	23	51,1
U. DE CARTAGO FLORENCIO DEL CASTILLO	1 161	100,0	320	27,6	841	72,4
Ciencias Sociales	292	100,0	111	38,0	181	62,0
Educación	869	100,0	209	24,1	660	75,9
U. ISAAC NEWTON	28	100,0	26	92,9	2	7,1
Ciencias Sociales	1	100,0	-	-	1	100,0
Recursos Naturales	9	100,0	9	100,0	-	-
Ingeniería	18	100,0	17	94,4	1	5,6

CUADRO N°3.1

DIPLOMAS OTORGADOS POR LAS INSTITUCIONES DE EDUCACIÓN SUPERIOR UNIVERSITARIA PRIVADA, POR UNIVERSIDAD Y ÁREA DEL CONOCIMIENTO, SEGÚN SEXO. 2012

UNIVERSIDAD Y ÁREA	TOTAL		MASCULINO		FEMENINO	
	ABS.	REL.	ABS.	REL.	ABS.	REL.
U. CIENCIAS ADMINISTRATIVAS SAN MARCOS	752	100,0	261	34,7	491	65,3
Ciencias Sociales	538	100,0	202	37,5	336	62,5
Educación	214	100,0	59	27,6	155	72,4
U. SANTA LUCÍA	2 115	100,0	410	19,4	1 705	80,6
Ciencias Sociales	386	100,0	111	28,8	275	71,2
Educación	223	100,0	46	20,6	177	79,4
Ciencias de la Salud	1 506	100,0	253	16,8	1 253	83,2
U. SAN JUAN DE LA CRUZ	145	100,0	88	60,7	57	39,3
Ciencias Sociales	145	100,0	88	60,7	57	39,3
U. MAGISTER	59	100,0	31	52,5	28	47,5
Ciencias Básicas	17	100,0	15	88,2	2	11,8
Ciencias Sociales	22	100,0	12	54,5	10	45,5
Educación	20	100,0	4	20,0	16	80,0
U. DEL TURISMO	43	100,0	21	48,8	22	51,2
Ciencias Sociales	43	100,0	21	48,8	22	51,2
U. JUAN PABLO II	15	100,0	9	60,0	6	40,0
Ciencias Sociales	14	100,0	8	57,1	6	42,9
Educación	1	100,0	1	100,0	-	-
U. ESCUELA LIBRE DE DERECHO	160	100,0	57	35,6	103	64,4
Ciencias Sociales	160	100,0	57	35,6	103	64,4
U. METROPOLITANA CASTRO CARAZO	2 997	100,0	1 063	35,5	1 934	64,5
Ciencias Básicas	139	100,0	98	70,5	41	29,5
Ciencias Sociales	1 768	100,0	665	37,6	1 103	62,4
Educación	1 018	100,0	256	25,1	762	74,9
Ingeniería	72	100,0	44	61,1	28	38,9
U. INDEPENDIENTE DE COSTA RICA	56	100,0	4	7,1	52	92,9
Ciencias Sociales	18	100,0	1	5,6	17	94,4
Educación	37	100,0	3	8,1	34	91,9
Ciencias de la Salud	1	100,0	-	-	1	100,0

CUADRO N°3.1

DIPLOMAS OTORGADOS POR LAS INSTITUCIONES DE EDUCACIÓN SUPERIOR UNIVERSITARIA PRIVADA, POR UNIVERSIDAD Y ÁREA DEL CONOCIMIENTO, SEGÚN SEXO. 2012

UNIVERSIDAD Y ÁREA	TOTAL		MASCULINO		FEMENINO	
	ABS.	REL.	ABS.	REL.	ABS.	REL.
U. CENTROAMERICANA DE CIENCIAS EMPRESARIALES	105	100,0	52	49,5	53	50,5
Ciencias Básicas	15	100,0	12	80,0	3	20,0
Ciencias Sociales	43	100,0	13	30,2	30	69,8
Educación	6	100,0	-	-	6	100,0
Ingeniería	41	100,0	27	65,9	14	34,1
U. BÍBLICA LATINOAMERICANA	7	100,0	2	28,6	5	71,4
Artes y Letras	7	100,0	2	28,6	5	71,4
U. DE LAS CIENCIAS Y EL ARTE DE COSTA RICA	1 601	100,0	462	28,9	1 139	71,1
Artes y Letras	15	100,0	5	33,3	10	66,7
Ciencias Sociales	828	100,0	327	39,5	501	60,5
Educación	594	100,0	68	11,4	526	88,6
Ingeniería	22	100,0	16	72,7	6	27,3
Ciencias de la Salud	142	100,0	46	32,4	96	67,6
U. AMERICANA	1 344	100,0	477	35,5	867	64,5
Artes y Letras	70	100,0	27	38,6	43	61,4
Ciencias Básicas	114	100,0	57	50,0	57	50,0
Ciencias Sociales	478	100,0	144	30,1	334	69,9
Educación	531	100,0	205	38,6	326	61,4
Ciencias de la Salud	151	100,0	44	29,1	107	70,9
U. INTERNACIONAL SAN ISIDRO LABRADOR	1 405	100,0	377	26,8	1 028	73,2
Ciencias Básicas	20	100,0	8	40,0	12	60,0
Ciencias Sociales	229	100,0	98	42,8	131	57,2
Educación	1 156	100,0	271	23,4	885	76,6
U. DEL VALLE	91	100,0	45	49,5	46	50,5
Ciencias Básicas	9	100,0	7	77,8	2	22,2
Ciencias Sociales	60	100,0	26	43,3	34	56,7
Educación	5	100,0	1	20,0	4	80,0
Ingeniería	17	100,0	11	64,7	6	35,3
U. CRISTIANA DEL SUR	187	100,0	98	52,4	89	47,6
Ciencias Sociales	187	100,0	98	52,4	89	47,6

CUADRO N°3.1

DIPLOMAS OTORGADOS POR LAS INSTITUCIONES DE EDUCACIÓN SUPERIOR UNIVERSITARIA PRIVADA, POR UNIVERSIDAD Y ÁREA DEL CONOCIMIENTO, SEGÚN SEXO. 2012

UNIVERSIDAD Y ÁREA	TOTAL		MASCULINO		FEMENINO	
	ABS.	REL.	ABS.	REL.	ABS.	REL.
U. TECNOLÓGICA COSTARRICENSE	306	100,0	128	41,8	178	58,2
Ciencias Básicas	65	100,0	48	73,8	17	26,2
Ciencias Sociales	241	100,0	80	33,2	161	66,8
U. CONTINENTAL DE LAS CIENCIAS Y LAS ARTES	94	100,0	63	67,0	31	33,0
Artes y Letras	7	100,0	5	71,4	2	28,6
Educación	87	100,0	58	66,7	29	33,3
U. METODISTA	28	100,0	4	14,3	24	85,7
Artes y Letras	4	100,0	2	50,0	2	50,0
Ciencias Sociales	1	100,0	-	-	1	100,0
Educación	23	100,0	2	8,7	21	91,3
U. DE CIENCIAS MÉDICAS	439	100,0	145	33,0	294	67,0
Ciencias Sociales	9	100,0	3	33,3	6	66,7
Ciencias de la Salud	430	100,0	142	33,0	288	67,0
U. ALMA MATER	51	100,0	28	54,9	23	45,1
Ciencias Sociales	50	100,0	28	56,0	22	44,0
Educación	1	100,0	-	-	1	100,0
U. SANTA PAULA	821	100,0	137	16,7	684	83,3
Educación	240	100,0	5	2,1	235	97,9
Ciencias de la Salud	581	100,0	132	22,7	449	77,3
U. CREATIVA	12	100,0	5	41,7	7	58,3
Artes y Letras	6	100,0	3	50,0	3	50,0
Ingeniería	6	100,0	2	33,3	4	66,7
U. CENTROAMERICANA DE CIENCIAS SOCIALES	23	100,0	5	21,7	18	78,3
Ciencias Sociales	23	100,0	5	21,7	18	78,3

FUENTE: Conare, OPES. División de Sistemas con datos proporcionados por el Conesup. 2013.

CUADRO N°3.2

DIPLOMAS OTORGADOS POR LAS INSTITUCIONES DE EDUCACIÓN SUPERIOR UNIVERSITARIA PRIVADA, POR UNIVERSIDAD Y GRADO ACADÉMICO, SEGÚN SEXO. 2012

UNIVERSIDAD Y GRADO ACADÉMICO	TOTAL		MASCULINO		FEMENINO	
	ABS.	REL.	ABS.	REL.	ABS.	REL.
TOTAL	30 877	100,0	10 718	34,7	20 159	65,3
Bachillerato	14 445	100,0	5 270	36,5	9 175	63,5
Licenciatura	13 025	100,0	4 180	32,1	8 845	67,9
Especialidad Profesional	349	100,0	153	43,8	196	56,2
Maestría	3 017	100,0	1 095	36,3	1 922	63,7
Doctorado	41	100,0	20	48,8	21	51,2
U. AUTÓNOMA DE CENTROAMÉRICA	551	100,0	274	49,7	277	50,3
Bachillerato	356	100,0	180	50,6	176	49,4
Licenciatura	178	100,0	86	48,3	92	51,7
Especialidad Profesional	12	100,0	5	41,7	7	58,3
Maestría	5	100,0	3	60,0	2	40,0
U. INTERNACIONAL DE LAS AMÉRICAS	642	100,0	264	41,1	378	58,9
Bachillerato	401	100,0	173	43,1	228	56,9
Licenciatura	207	100,0	70	33,8	137	66,2
Especialidad Profesional	8	100,0	4	50,0	4	50,0
Maestría	26	100,0	17	65,4	9	34,6
U. ADVENTISTA DE CENTRO AMÉRICA	170	100,0	79	46,5	91	53,5
Bachillerato	101	100,0	58	57,4	43	42,6
Licenciatura	60	100,0	20	33,3	40	66,7
Maestría	9	100,0	1	11,1	8	88,9
U. LATINOAMERICANA CIENCIA Y TECNOLOGÍA	637	100,0	333	52,3	304	47,7
Bachillerato	209	100,0	125	59,8	84	40,2
Licenciatura	295	100,0	142	48,1	153	51,9
Especialidad Profesional	25	100,0	15	60,0	10	40,0
Maestría	108	100,0	51	47,2	57	52,8
U. PANAMERICANA	193	100,0	99	51,3	94	48,7
Bachillerato	104	100,0	50	48,1	54	51,9
Licenciatura	49	100,0	22	44,9	27	55,1
Maestría	40	100,0	27	67,5	13	32,5

CUADRO N°3.2

DIPLOMAS OTORGADOS POR LAS INSTITUCIONES DE EDUCACIÓN SUPERIOR UNIVERSITARIA PRIVADA, POR UNIVERSIDAD Y GRADO ACADÉMICO, SEGÚN SEXO. 2012

UNIVERSIDAD Y GRADO ACADÉMICO	TOTAL		MASCULINO		FEMENINO	
	ABS.	REL.	ABS.	REL.	ABS.	REL.
U. LATINA-SAN PEDRO	4 070	100,0	1 335	32,8	2 735	67,2
Bachillerato	1 968	100,0	659	33,5	1 309	66,5
Licenciatura	1 823	100,0	578	31,7	1 245	68,3
Maestría	278	100,0	97	34,9	181	65,1
Doctorado	1	100,0	1	100,0	-	-
U. LATINA-HEREDIA	2 502	100,0	1 141	45,6	1 361	54,4
Bachillerato	1 448	100,0	631	43,6	817	56,4
Licenciatura	619	100,0	293	47,3	326	52,7
Especialidad Profesional	44	100,0	14	31,8	30	68,2
Maestría	391	100,0	203	51,9	188	48,1
U. INTERAMERICANA DE COSTA RICA	100	100,0	54	54,0	46	46,0
Bachillerato	48	100,0	25	52,1	23	47,9
Licenciatura	14	100,0	10	71,4	4	28,6
Especialidad Profesional	12	100,0	5	41,7	7	58,3
Maestría	26	100,0	14	53,8	12	46,2
U. CENTRAL COSTARRICENSE	431	100,0	199	46,2	232	53,8
Bachillerato	220	100,0	114	51,8	106	48,2
Licenciatura	200	100,0	80	40,0	120	60,0
Maestría	11	100,0	5	45,5	6	54,5
U. HISPANOAMERICANA	1 373	100,0	403	29,4	970	70,6
Bachillerato	479	100,0	156	32,6	323	67,4
Licenciatura	769	100,0	225	29,3	544	70,7
Maestría	125	100,0	22	17,6	103	82,4
U. DE SAN JOSÉ	1 917	100,0	570	29,7	1 347	70,3
Bachillerato	945	100,0	294	31,1	651	68,9
Licenciatura	828	100,0	237	28,6	591	71,4
Maestría	144	100,0	39	27,1	105	72,9
U. EVANGÉLICA DE LAS AMÉRICAS (NAZARENA)	23	100,0	13	56,5	10	43,5
Bachillerato	17	100,0	11	64,7	6	35,3
Maestría	6	100,0	2	33,3	4	66,7

CUADRO N°3.2

DIPLOMAS OTORGADOS POR LAS INSTITUCIONES DE EDUCACIÓN SUPERIOR UNIVERSITARIA PRIVADA, POR UNIVERSIDAD Y GRADO ACADÉMICO, SEGÚN SEXO. 2012

UNIVERSIDAD Y GRADO ACADÉMICO	TOTAL		MASCULINO		FEMENINO	
	ABS.	REL.	ABS.	REL.	ABS.	REL.
U. LIBRE DE COSTA RICA	870	100,0	296	34,0	574	66,0
Bachillerato	599	100,0	209	34,9	390	65,1
Licenciatura	240	100,0	78	32,5	162	67,5
Maestría	27	100,0	9	33,3	18	66,7
Doctorado	4	100,0	-	-	4	100,0
U. CATÓLICA ANSELMO LLORENTE Y LA FUENTE	357	100,0	126	35,3	231	64,7
Bachillerato	233	100,0	87	37,3	146	62,7
Licenciatura	119	100,0	37	31,1	82	68,9
Maestría	1	100,0	1	100,0	-	-
Doctorado	4	100,0	1	25,0	3	75,0
U. VERITAS	232	100,0	94	40,5	138	59,5
Bachillerato	7	100,0	3	42,9	4	57,1
Licenciatura	213	100,0	89	41,8	124	58,2
Especialidad Profesional	12	100,0	2	16,7	10	83,3
U. BRAULIO CARRILLO	33	100,0	7	21,2	26	78,8
Bachillerato	31	100,0	7	22,6	24	77,4
Licenciatura	2	100,0	-	-	2	100,0
U. PARA LA COOPERACIÓN INTERNACIONAL	354	100,0	202	57,1	152	42,9
Bachillerato	23	100,0	21	91,3	2	8,7
Maestría	331	100,0	181	54,7	150	45,3
U. FIDELITAS	1 013	100,0	484	47,8	529	52,2
Bachillerato	426	100,0	226	53,1	200	46,9
Licenciatura	480	100,0	209	43,5	271	56,5
Especialidad Profesional	28	100,0	12	42,9	16	57,1
Maestría	77	100,0	35	45,5	42	54,5
Doctorado	2	100,0	2	100,0	-	-
U. AUTÓNOMA DE MONTERREY	93	100,0	29	31,2	64	68,8
Bachillerato	44	100,0	15	34,1	29	65,9
Licenciatura	26	100,0	5	19,2	21	80,8
Maestría	23	100,0	9	39,1	14	60,9

CUADRO N°3.2

DIPLOMAS OTORGADOS POR LAS INSTITUCIONES DE EDUCACIÓN SUPERIOR UNIVERSITARIA PRIVADA, POR UNIVERSIDAD Y GRADO ACADÉMICO, SEGÚN SEXO. 2012

UNIVERSIDAD Y GRADO ACADÉMICO	TOTAL		MASCULINO		FEMENINO	
	ABS.	REL.	ABS.	REL.	ABS.	REL.
U. LA SALLE	286	100,0	81	28,3	205	71,7
Bachillerato	100	100,0	26	26,0	74	74,0
Licenciatura	79	100,0	19	24,1	60	75,9
Especialidad Profesional	29	100,0	16	55,2	13	44,8
Maestría	55	100,0	9	16,4	46	83,6
Doctorado	23	100,0	11	47,8	12	52,2
U. DE IBEROAMÉRICA	717	100,0	197	27,5	520	72,5
Bachillerato	337	100,0	97	28,8	240	71,2
Licenciatura	302	100,0	92	30,5	210	69,5
Maestría	78	100,0	8	82,0	70	89,7
U. FEDERADA DE COSTA RICA	268	100,0	120	44,8	148	55,2
Bachillerato	87	100,0	37	42,5	50	57,5
Licenciatura	128	100,0	55	43,0	73	57,0
Especialidad Profesional	53	100,0	28	52,8	25	47,2
U. DE CARTAGO FLORENCIO DEL CASTILLO	1 161	100,0	320	27,6	841	72,4
Bachillerato	522	100,0	152	29,1	370	70,9
Licenciatura	408	100,0	122	29,9	286	70,1
Maestría	231	100,0	46	19,9	185	80,1
U. ISAAC NEWTON	28	100,0	26	92,9	2	7,1
Bachillerato	2	100,0	2	100,0	-	-
Licenciatura	17	100,0	15	88,2	2	11,8
Maestría	9	100,0	9	100,0	-	-
U. EN CIENCIAS ADMINISTRATIVAS SAN MARCOS	752	100,0	261	34,7	491	65,3
Bachillerato	325	100,0	118	36,3	207	63,7
Licenciatura	405	100,0	132	32,6	273	67,4
Maestría	22	100,0	11	50,0	11	50,0
U. SANTA LUCÍA	2 115	100,0	410	19,4	1 705	80,6
Bachillerato	817	100,0	146	17,9	671	82,1
Licenciatura	1 194	100,0	239	20,0	955	80,0
Maestría	104	100,0	25	24,0	79	76,0

CUADRO N°3.2

DIPLOMAS OTORGADOS POR LAS INSTITUCIONES DE EDUCACIÓN SUPERIOR UNIVERSITARIA PRIVADA, POR UNIVERSIDAD Y GRADO ACADÉMICO, SEGÚN SEXO. 2012

UNIVERSIDAD Y GRADO ACADÉMICO	TOTAL		MASCULINO		FEMENINO	
	ABS.	REL.	ABS.	REL.	ABS.	REL.
U. SAN JUAN DE LA CRUZ	145	100,0	88	60,7	57	39,3
Bachillerato	69	100,0	50	72,5	19	27,5
Licenciatura	76	100,0	38	50,0	38	50,0
U. MAGISTER	59	100,0	31	52,5	28	47,5
Bachillerato	18	100,0	12	66,7	6	33,3
Licenciatura	35	100,0	16	45,7	19	54,3
Maestría	6	100,0	3	50,0	3	50,0
U. DEL TURISMO	43	100,0	21	48,8	22	51,2
Bachillerato	43	100,0	21	48,8	22	51,2
U. JUAN PABLO II	15	100,0	9	60,0	6	40,0
Bachillerato	2	100,0	2	100,0	-	-
Licenciatura	12	100,0	6	50,0	6	50,0
Maestría	1	100,0	1	100,0	-	-
U. ESCUELA LIBRE DE DERECHO	160	100,0	57	35,6	103	64,4
Bachillerato	39	100,0	16	41,0	23	59,0
Licenciatura	41	100,0	16	39,0	25	61,0
Especialidad Profesional	76	100,0	22	28,9	54	71,1
Doctorado	4	100,0	3	75,0	1	25,0
U. METROPOLITANA CASTRO CARAZO	2 997	100,0	1 061	35,4	1 933	64,5
Bachillerato	1 447	100,0	574	39,7	873	60,3
Licenciatura	1 225	100,0	400	32,7	825	67,3
Maestría	322	100,0	87	27,0	235	73,0
Doctorado	3	100,0	2	66,7	1	33,3
U. INDEPENDIENTE DE COSTA RICA	56	100,0	4	7,1	52	92,9
Bachillerato	36	100,0	2	5,6	34	94,4
Licenciatura	12	100,0	1	8,3	11	91,7
Maestría	8	100,0	1	12,5	7	87,5
U. CENTROAMERICANA DE CIEN. EMPRESARIALES	105	100,0	52	49,5	53	50,5
Bachillerato	101	100,0	51	50,5	50	49,5
Licenciatura	4	100,0	1	25,0	3	75,0

CUADRO N°3.2

DIPLOMAS OTORGADOS POR LAS INSTITUCIONES DE EDUCACIÓN SUPERIOR UNIVERSITARIA PRIVADA, POR UNIVERSIDAD Y GRADO ACADÉMICO, SEGÚN SEXO. 2012

UNIVERSIDAD Y GRADO ACADÉMICO	TOTAL		MASCULINO		FEMENINO	
	ABS.	REL.	ABS.	REL.	ABS.	REL.
U. BÍBLICA LATINOAMERICANA	7	100,0	2	28,6	5	71,4
Licenciatura	7	100,0	2	28,6	5	71,4
U. DE LAS CIENCIAS Y EL ARTE DE COSTA RICA	1 601	100,0	462	28,9	1 139	71,1
Bachillerato	593	100,0	185	31,2	408	68,8
Licenciatura	840	100,0	227	27,0	613	73,0
Maestría	168	100,0	50	29,8	118	70,2
U. AMERICANA	1 344	100,0	477	35,5	867	64,5
Bachillerato	840	100,0	306	36,4	534	63,6
Licenciatura	387	100,0	129	33,3	258	66,7
Maestría	117	100,0	42	35,9	75	64,1
U. INTERNACIONAL SAN ISIDRO LABRADOR	1 405	100,0	377	26,8	1 028	73,2
Bachillerato	404	100,0	110	27,2	294	72,8
Licenciatura	859	100,0	215	25,0	644	75,0
Especialidad Profesional	47	100,0	28	59,6	19	40,4
Maestría	95	100,0	24	25,3	71	74,7
U. DEL VALLE	91	100,0	45	49,5	46	50,5
Bachillerato	29	100,0	14	48,3	15	51,7
Licenciatura	59	100,0	29	49,2	30	50,8
Especialidad Profesional	3	100,0	2	66,7	1	33,3
U. CRISTIANA DEL SUR	187	100,0	98	52,4	89	47,6
Bachillerato	64	100,0	32	50,0	32	50,0
Licenciatura	123	100,0	66	53,7	57	46,3
U. TECNOLÓGICA COSTARRICENSE	306	100,0	128	41,8	178	58,2
Bachillerato	186	100,0	82	44,1	104	55,9
Licenciatura	89	100,0	34	38,2	55	61,8
Maestría	31	100,0	12	38,7	19	61,3
U. CONTINENTAL DE LAS CIENCIAS Y LAS ARTES	94	100,0	63	67,0	31	33,0
Bachillerato	69	100,0	49	71,0	20	29,0
Maestría	25	100,0	14	56,0	11	44,0

CUADRO N°3.2

DIPLOMAS OTORGADOS POR LAS INSTITUCIONES DE EDUCACIÓN SUPERIOR UNIVERSITARIA PRIVADA, POR UNIVERSIDAD Y GRADO ACADÉMICO, SEGÚN SEXO. 2012

UNIVERSIDAD Y GRADO ACADÉMICO	TOTAL		MASCULINO		FEMENINO	
	ABS.	REL.	ABS.	REL.	ABS.	REL.
U. METODISTA	28	100,0	4	14,3	24	85,7
Bachillerato	27	100,0	4	14,8	23	85,2
Maestría	1	100,0	-	-	1	100,0
U. DE CIENCIAS MÉDICAS	439	100,0	145	33,0	294	67,0
Bachillerato	246	100,0	72	29,3	174	70,7
Licenciatura	178	100,0	68	38,2	110	61,8
Maestría	15	100,0	5	33,3	10	66,7
U. ALMA MATER	51	100,0	28	54,9	23	45,1
Bachillerato	6	100,0	3	50,0	3	50,0
Maestría	45	100,0	25	55,6	20	44,4
U. SANTA PAULA	821	100,0	137	16,7	684	83,3
Bachillerato	354	100,0	58	16,4	296	83,6
Licenciatura	411	100,0	72	17,5	339	82,5
Maestría	56	100,0	7	12,5	49	87,5
U. CREATIVA	12	100,0	5	41,7	7	58,3
Bachillerato	6	100,0	3	50,0	3	50,0
Licenciatura	6	100,0	2	33,3	4	66,7
U. CENTROAMERICANA DE CIENCIAS SOCIALES	23	100,0	5	21,7	18	78,3
Bachillerato	17	100,0	2	11,8	15	88,2
Licenciatura	6	100,0	3	50,0	3	50,0

FUENTE: Conare, OPES. División de Sistemas con datos proporcionados por el Conesup. 2013.

CUADRO N°3.3

DIPLOMAS OTORGADOS POR LAS INSTITUCIONES DE EDUCACIÓN SUPERIOR UNIVERSITARIA PRIVADA, POR ÁREA DEL CONOCIMIENTO, DISCIPLINA Y GRADO ACADÉMICO, SEGÚN SEXO. 2012

ÁREA, DISCIPLINA Y GRADO ACADÉMICO	TOTAL		MASCULINO		FEMENINO	
	ABS.	REL.	ABS.	REL.	ABS.	REL.
TOTAL	30 877	100,0	10 718	922	20 159	65,3
ARTES Y LETRAS	473	100,0	243	51,4	230	48,6
Artes Dramáticas (Bach.)	1	100,0	1	100,0	-	-
Artes Plásticas	21	100,0	7	33,3	14	66,7
Bachillerato	9	100,0	4	44,4	5	55,6
Licenciatura	12	100,0	3	25,0	9	75,0
Arte Publicitario	258	100,0	112	43,4	146	56,6
Bachillerato	167	100,0	76	45,5	91	54,5
Licenciatura	91	100,0	36	39,6	55	60,4
Artes Musicales (Bach.)	1	100,0	1	100,0	-	-
Literatura y Lingüística (Bach.)	1	100,0	1	100,0	-	-
Lenguas	61	100,0	20	32,8	41	67,2
Bachillerato	50	100,0	19	38,0	31	62,0
Licenciatura	11	100,0	1	9,1	10	90,9
Filosofía (Bach.)	23	100,0	23	100,0	-	-
Teología	84	100,0	66	78,6	18	21,4
Bachillerato	68	100,0	58	85,3	10	14,7
Licenciatura	11	100,0	6	54,5	5	45,5
Maestría	5	100,0	2	40,0	3	60,0
Bibliotecología (Bach.)	8	100,0	3	37,5	5	62,5
Producción de Cine y Televisión (Lic.)	15	100,0	9	60,0	6	40,0
CIENCIAS BÁSICAS	1 314	100,0	953	72,5	361	27,5
Computación	1 314	100,0	953	72,5	361	27,5
Bachillerato	820	100,0	605	73,8	215	26,2
Licenciatura	408	100,0	286	70,1	122	29,9
Maestría	86	100,0	62	72,1	24	27,9

CUADRO N°3.3

DIPLOMAS OTORGADOS POR LAS INSTITUCIONES DE EDUCACIÓN SUPERIOR UNIVERSITARIA PRIVADA, POR ÁREA DEL CONOCIMIENTO, DISCIPLINA Y GRADO ACADÉMICO, SEGÚN SEXO. 2012

ÁREA, DISCIPLINA Y GRADO ACADÉMICO	TOTAL		MASCULINO		FEMENINO	
	ABS.	REL.	ABS.	REL.	ABS.	REL.
CIENCIAS SOCIALES	14 569	100,0	5 390	37,0	9 179	63,0
Administración	9 321	100,0	3 655	39,2	5 666	60,8
Bachillerato	4 933	100,0	1871	37,9	3062	62,1
Licenciatura	3 094	100,0	1157	37,4	1937	62,6
Maestría	1 292	100,0	625	48,4	667	51,6
Doctorado	2	100,0	2	100,0	-	-
Otras Administrativas (Bach.)	9	100,0	-	-	9	100,0
Comunicación	976	100,0	224	23,0	752	77,0
Bachillerato	644	100,0	154	23,9	490	76,1
Licenciatura	297	100,0	63	21,2	234	78,8
Maestría	35	100,0	7	20,0	28	80,0
Politología	94	100,0	27	28,7	67	71,3
Bachillerato	88	100,0	26	29,5	62	70,5
Licenciatura	6	100,0	1	16,7	5	83,3
Derecho	2 145	100,0	947	44,1	1 198	55,9
Bachillerato	590	100,0	270	45,8	320	54,2
Licenciatura	1 100	100,0	473	43,0	627	57,0
Especialidad Profesional	320	100,0	142	44,4	178	55,6
Maestría	131	100,0	59	45,0	72	55,0
Doctorado	4	100,0	3	75,0	1	25,0
Economía	18	100,0	9	50,0	9	50,0
Bachillerato	11	100,0	5	45,5	6	54,5
Licenciatura	6	100,0	3	50,0	3	50,0
Doctorado	1	100,0	1	100,0	-	-
Historia (Bach.)	1	100,0	-	-	1	100,0
Psicología	902	100,0	143	15,9	759	84,1
Bachillerato	339	100,0	56	16,5	283	83,5
Licenciatura	531	100,0	82	15,4	449	84,6
Maestría	32	100,0	5	15,6	27	84,4

CUADRO N°3.3

DIPLOMAS OTORGADOS POR LAS INSTITUCIONES DE EDUCACIÓN SUPERIOR UNIVERSITARIA PRIVADA, POR ÁREA DEL CONOCIMIENTO, DISCIPLINA Y GRADO ACADÉMICO, SEGÚN SEXO. 2012

ÁREA, DISCIPLINA Y GRADO ACADÉMICO	TOTAL		MASCULINO		FEMENINO	
	ABS.	REL.	ABS.	REL.	ABS.	REL.
Sociología	377	100,0	174	46,2	203	53,8
Bachillerato	289	100,0	139	48,1	150	51,9
Licenciatura	72	100,0	25	34,7	47	65,3
Especialidad Profesional	6	100,0	4	66,7	2	33,3
Maestría	10	100,0	6	60,0	4	40,0
Trabajo Social	190	100,0	19	10,0	171	90,0
Bachillerato	134	100,0	14	10,4	120	89,6
Licenciatura	56	100,0	5	8,9	51	91,1
Turismo	536	100,0	192	35,8	344	64,2
Bachillerato	437	100,0	154	35,2	283	64,8
Licenciatura	82	100,0	31	37,8	51	62,2
Maestría	17	100,0	7	41,2	10	58,8
EDUCACIÓN	7 623	100,0	1 792	23,5	5 831	76,5
Educación en general	1 476	100,0	349	23,6	1 127	76,4
Bachillerato	24	-	-	-	24	100,0
Licenciatura	1 116	100,0	284	25,4	832	74,6
Maestría	306	100,0	51	16,7	255	83,3
Doctorado	30	100,0	14	46,7	16	53,3
Educación Preescolar	647	100,0	3	0,5	644	99,5
Bachillerato	335	100,0	-	-	335	100,0
Licenciatura	253	100,0	1	0,4	252	99,6
Maestría	59	100,0	2	3,4	57	96,6
Educación Primaria	1 183	100,0	235	19,9	948	80,1
Bachillerato	656	100,0	160	24,4	496	75,6
Licenciatura	497	100,0	72	14,5	425	85,5
Maestría	30	100,0	3	10,0	27	90,0
Educación Media (Bach.)	3	100,0	2	66,7	1	33,3

CUADRO N°3.3

DIPLOMAS OTORGADOS POR LAS INSTITUCIONES DE EDUCACIÓN SUPERIOR UNIVERSITARIA PRIVADA, POR ÁREA DEL CONOCIMIENTO, DISCIPLINA Y GRADO ACADÉMICO, SEGÚN SEXO. 2012

ÁREA, DISCIPLINA Y GRADO ACADÉMICO	TOTAL		MASCULINO		FEMENINO	
	ABS.	REL.	ABS.	REL.	ABS.	REL.
Enseñanza de Castellano	203	100,0	36	17,7	167	82,3
Bachillerato	100	100,0	17	17,0	83	83,0
Licenciatura	103	100,0	19	18,4	84	81,6
Enseñanza de Inglés	752	100,0	199	26,5	553	73,5
Bachillerato	362	100,0	87	24,0	275	76,0
Licenciatura	369	100,0	106	28,7	263	71,3
Maestría	21	100,0	6	28,6	15	71,4
Enseñanza de Francés	42	100,0	4	9,5	38	90,5
Bachillerato	15	100,0	-	-	15	100,0
Licenciatura	27	100,0	4	14,8	23	100,0
Enseñanza de Ciencias	197	100,0	77	39,1	120	60,9
Bachillerato	137	100,0	49	35,8	88	64,2
Licenciatura	60	100,0	28	46,7	32	53,3
Enseñanza de Matemática	238	100,0	124	52,1	114	47,9
Bachillerato	80	100,0	42	52,5	38	47,5
Licenciatura	158	100,0	82	51,9	76	48,1
Enseñanza de Estudios Sociales	208	100,0	107	51,4	101	48,6
Bachillerato	77	100,0	35	45,5	42	54,5
Licenciatura	131	100,0	72	55,0	59	45,0
Enseñanza de Computación	47	100,0	6	12,8	41	87,2
Bachillerato	9	100,0	4	44,4	5	55,6
Licenciatura	31	100,0	1	3,2	30	96,8
Maestría	7	100,0	1	14,3	6	85,7
Educación Primaria y Secundaria	279	100,0	124	44,4	155	55,6
Bachillerato	172	100,0	89	51,7	83	48,3
Licenciatura	105	100,0	34	32,4	71	67,6
Maestría	2	100,0	1	50,0	1	50,0

CUADRO N°3.3

DIPLOMAS OTORGADOS POR LAS INSTITUCIONES DE EDUCACIÓN SUPERIOR UNIVERSITARIA PRIVADA, POR ÁREA DEL CONOCIMIENTO, DISCIPLINA Y GRADO ACADÉMICO, SEGÚN SEXO. 2012

ÁREA, DISCIPLINA Y GRADO ACADÉMICO	TOTAL		MASCULINO		FEMENINO	
	ABS.	REL.	ABS.	REL.	ABS.	REL.
Educación Física	215	100,0	157	73,0	58	27,0
Bachillerato	129	100,0	96	74,4	33	25,6
Licenciatura	84	100,0	60	71,4	24	28,6
Maestría	2	100,0	1	50,0	1	50,0
Educación Especial	921	100,0	42	4,6	879	95,4
Bachillerato	425	100,0	17	4,0	408	96,0
Licenciatura	481	100,0	24	5,0	457	95,0
Maestría	15	100,0	1	6,7	14	93,3
Administración Educativa	1 168	100,0	314	26,9	854	73,1
Licenciatura	464	100,0	126	27,2	338	72,8
Maestría	700	100,0	188	26,9	512	73,1
Doctorado	4	100,0	-	-	4	100,0
Artes Industriales	9	100,0	9	100,0	-	-
Bachillerato	1	100,0	1	100,0	-	-
Licenciatura	8	100,0	8	100,0	-	-
Educación Técnica en Servicios	30	100,0	2	6,7	28	93,3
Bachillerato	18	100,0	1	5,6	17	94,4
Licenciatura	12	100,0	1	8,3	11	91,7
Educación Técnica Industrial	5	100,0	2	40,0	3	60,0
Bachillerato	1	100,0	-	-	1	100,0
Licenciatura	4	100,0	2	50,0	2	50,0
RECURSOS NATURALES	108	300	49	45,4	59	54,6
Agronomía (Bach.)	1	100	1	-	-	-
Forestales, Ecología	65	100,0	42	64,6	23	35,4
Bachillerato	37	100,0	24	64,9	13	35,1
Maestría	28	100,0	18	64,3	10	35,7

CUADRO N°3.3

DIPLOMAS OTORGADOS POR LAS INSTITUCIONES DE EDUCACIÓN SUPERIOR UNIVERSITARIA PRIVADA, POR ÁREA DEL CONOCIMIENTO, DISCIPLINA Y GRADO ACADÉMICO, SEGÚN SEXO. 2012

ÁREA, DISCIPLINA Y GRADO ACADÉMICO	TOTAL		MASCULINO		FEMENINO	
	ABS.	REL.	ABS.	REL.	ABS.	REL.
Tecnología de Alimentos	42	100,0	6	14,3	36	85,7
Bachillerato	31	100,0	3	9,7	28	90,3
Licenciatura	11	100,0	3	27,3	8	72,7
INGENIERÍA	1 704	900	1 148	670	556	32,6
Arquitectura	394	100,0	208	52,8	186	47,2
Bachillerato	176	100,0	95	54,0	81	46,0
Licenciatura	218	100,0	113	51,8	105	48,2
Ingeniería Civil	182	100,0	154	84,6	28	15,4
Bachillerato	22	100,0	20	90,9	2	9,1
Licenciatura	160	100,0	134	83,8	26	16,3
Topografía (Bach.)	18	100,0	18	100,0	-	-
Ingeniería Industrial	668	100,0	423	63,3	245	36,7
Bachillerato	468	100,0	300	64,1	168	35,9
Licenciatura	190	100,0	116	61,1	74	38,9
Maestría	10	100,0	7	70,0	3	30,0
Ingeniería Mecánica	45	100,0	43	95,6	2	4,4
Bachillerato	32	100,0	31	96,9	1	3,1
Licenciatura	13	100,0	12	92,3	1	7,7
Ingeniería Eléctrica	54	100,0	48	88,9	6	11,1
Bachillerato	42	100,0	37	88,1	5	11,9
Licenciatura	12	100,0	11	91,7	1	8,3
Ingeniería Electrónica	288	100,0	226	78,5	62	21,5
Bachillerato	220	100,0	163	74,1	57	25,9
Licenciatura	68	100,0	63	92,6	5	7,4
Otras de industria	38	100,0	18	47,4	20	52,6
Bachillerato	22	100,0	11	50,0	11	50,0
Licenciatura	16	100,0	7	43,8	9	56,3

CUADRO N°3.3

DIPLOMAS OTORGADOS POR LAS INSTITUCIONES DE EDUCACIÓN SUPERIOR UNIVERSITARIA PRIVADA, POR ÁREA DEL CONOCIMIENTO, DISCIPLINA Y GRADO ACADÉMICO, SEGÚN SEXO. 2012

ÁREA, DISCIPLINA Y GRADO ACADÉMICO	TOTAL		MASCULINO		FEMENINO	
	ABS.	REL.	ABS.	REL.	ABS.	REL.
Electromedicina (Bach.)	17	100	10	59	7	41,2
CIENCIAS DE LA SALUD	5 086	100,0	1 143	22,5	3 943	77,5
Medicina	1 875	100,0	571	30,5	1 304	69,5
Bachillerato	854	100,0	251	29,4	603	70,6
Licenciatura	911	100,0	292	32,1	619	67,9
Maestría	110	100,0	28	25,5	82	74,5
Nutrición	349	100,0	13	3,7	336	96,3
Bachillerato	94	100,0	3	3,2	91	96,8
Licenciatura	255	100,0	10	3,9	245	96,1
Optometría	22	100,0	8	36,4	14	63,6
Bachillerato	12	100,0	5	41,7	7	58,3
Licenciatura	10	100,0	3	30,0	7	70,0
Salud Pública (M.)	13	100,0	1	7,7	12	92,3
Odontología	202	100,0	58	28,7	144	71,3
Licenciatura	179	100,0	51	28,5	128	71,5
Especialidad Profesional	23	100,0	7	30,4	16	69,6
Farmacia	375	100,0	93	24,8	282	75,2
Bachillerato	161	100,0	37	23,0	124	77,0
Licenciatura	214	100,0	56	26,2	158	73,8
Enfermería	2 196	100,0	374	17,0	1 822	83,0
Bachillerato	1 072	100,0	182	17,0	890	83,0
Licenciatura	1 019	100,0	179	17,6	840	82,4
Maestría	105	100,0	13	12,4	92	87,6
Veterinaria (Lic.)	54	100,0	25	46,3	29	53,7

CUADRO N°3.4

DIPLOMAS OTORGADOS POR LA UNIVERSIDAD AUTÓNOMA DE CENTROAMÉRICA, POR ÁREA DEL CONOCIMIENTO, CARRERA Y GRADO ACADÉMICO, SEGÚN SEXO. 2012

ÁREA, CARRERA Y GRADO ACADÉMICO	TOTAL	MASCULINO	FEMENINO
TOTAL	551	274	277
ARTES Y LETRAS	9	4	5
Bibliotecología (Bach.)	8	3	5
Filología (Bach.)	1	1	0
CIENCIAS BÁSICAS	17	14	3
Ingeniería de Sistemas	17	14	3
Bachillerato	14	11	3
Licenciatura	3	3	0
CIENCIAS SOCIALES	193	77	116
Administración (Bach.)	2	2	0
Administración de Negocios	15	6	9
Bachillerato	14	5	9
Maestría	1	1	0
Administración de Recursos Humanos	25	4	21
Bachillerato	23	4	19
Maestría	2	0	2
Administración del Transporte énfasis en Transporte Aero y Aeródromos	3	1	2
Bachillerato	2	1	1
Licenciatura	1	0	1
Administración de Negocios énf. Mercadeo (M.)	1	1	0
Contaduría Pública (Bach.)	6	2	4
Derecho	79	38	41
Bachillerato	34	18	16
Licenciatura	45	20	25
Derecho Notarial y Registral (Esp. Prof.)	12	5	7
Derecho Público énfasis Derecho Público Interno (M.)	1	1	0
Historia (Bach.)	1	0	1
Periodismo	5	2	3
Bachillerato	2	0	2
Licenciatura	3	2	1

CUADRO N°3.4

DIPLOMAS OTORGADOS POR LA UNIVERSIDAD AUTÓNOMA DE CENTROAMÉRICA, POR ÁREA DEL CONOCIMIENTO, CARRERA Y GRADO ACADÉMICO, SEGÚN SEXO. 2012

ÁREA, CARRERA Y GRADO ACADÉMICO	TOTAL	MASCULINO	FEMENINO
Psicología	18	5	13
Bachillerato	6	2	4
Licenciatura	12	3	9
Relaciones Internacionales (Bach.)	8	6	2
Relaciones Públicas	12	2	10
Bachillerato	6	1	5
Licenciatura	6	1	5
Turismo (Bach.)	5	2	3
EDUCACIÓN	108	78	30
Educación Física en Docencia (Lic.)	31	24	7
Educación Física y Deportes (Bach.)	69	54	15
Psicopedagogía (Bach.)	6	0	6
Terapia del Lenguaje (Bach.)	2	0	2
INGENIERÍA	84	59	25
Arquitectura	52	28	24
Bachillerato	26	12	14
Licenciatura	26	16	10
Ingeniería Civil	5	5	0
Bachillerato	1	1	0
Licenciatura	4	4	0
Ingeniería Industrial	4	3	1
Bachillerato	2	2	0
Licenciatura	2	1	1
Ingeniería Mecánica y Mantenimiento Industrial (Bach.)	5	5	0
Ingeniería Topográfica y Catastral (Bach.)	18	18	0
CIENCIAS DE LA SALUD	140	42	98
Ciencias de la Salud (Bach.)	42	19	23
Enfermería	59	10	49
Bachillerato	46	10	36
Licenciatura	13	0	13
Medicina y Cirugía (Lic.)	27	10	17
Terapia Física	12	3	9
Bachillerato	7	1	6
Licenciatura	5	2	3

CUADRO N°3.5

DIPLOMAS OTORGADOS POR LA UNIVERSIDAD INTERNACIONAL DE LAS AMÉRICAS, POR ÁREA DEL CONOCIMIENTO, CARRERA Y GRADO ACADÉMICO, SEGÚN SEXO. 2012

ÁREA, CARRERA Y GRADO ACADÉMICO	TOTAL	MASCULINO	FEMENINO
TOTAL	642	264	378
ARTES Y LETRAS	40	12	28
Inglés (Bach.)	29	11	18
Inglés énfasis Traducción (Lic.)	11	1	10
CIENCIAS BÁSICAS	28	21	7
Ingeniería del Software (Bach.)	3	2	1
Ingeniería Informática	22	18	4
Bachillerato	17	15	2
Licenciatura	5	3	2
Ingeniería Informática énf. Gerencia (Lic.)	1	0	1
Sistemas de Información (Bach.)	2	1	1
CIENCIAS SOCIALES	408	155	253
Administración de Actividades y Empresas Turísticas (Lic.)	2	1	1
Administración de Empresas (Bach.)	112	42	70
Administración de Recursos Humanos (Lic.)	2	0	2
Administración de Empresas énf. Finanzas	17	10	7
Licenciatura	15	8	7
Maestría	2	2	0
Administración Empresas énf. Gerencia (Lic.)	16	5	11
Administración Empresas énf. Gerencia Internacional (M.)	8	5	3
Administración Empresas énf. Mercadeo (Lic.)	7	6	1
Comercio Internacional (Comercio Exterior)	36	13	23
Bachillerato	26	10	16
Licenciatura	10	3	7
Contaduría Pública	21	11	10
Bachillerato	5	2	3
Licenciatura	16	9	7
Derecho (Lic.)	13	6	7
Derecho énfasis Derecho Penal (M.)	16	10	6
Derecho Notarial y Registral (Esp. Prof.)	8	4	4
Periodismo (Bach.)	31	8	23

CUADRO N°3.5

DIPLOMAS OTORGADOS POR LA UNIVERSIDAD INTERNACIONAL DE LAS AMÉRICAS, POR ÁREA DEL CONOCIMIENTO, CARRERA Y GRADO ACADÉMICO, SEGÚN SEXO. 2012

ÁREA, CARRERA Y GRADO ACADÉMICO	TOTAL	MASCULINO	FEMENINO
Periodismo énfasis Periodismo Social (Lic.)	20	5	15
Publicidad	29	11	18
Bachillerato	28	11	17
Licenciatura	1	0	1
Publicidad énfasis Producción (Lic.)	2	1	1
Relaciones Internacionales énfasis Comercio Internacional (Lic.)	6	1	5
Relaciones Internacionales (Bach.)	46	13	33
Turismo énfasis Ecoturismo (Bach.)	2	0	2
Turismo énfasis Hoteles y Restaurantes (Bach.)	13	2	11
Turismo énfasis Agencias de Viajes y Transporte Turístico (Bach.)	1	1	0
EDUCACIÓN	23	4	19
Educación Preescolar (Bach.)	6	0	6
Enseñanza de Inglés (Bach.)	17	4	13
INGENIERÍA	70	55	15
Ingeniería Electromecánica	22	20	2
Bachillerato	20	18	2
Licenciatura	2	2	0
Ingeniería Industrial	48	35	13
Bachillerato	43	33	10
Licenciatura	5	2	3
CIENCIAS DE LA SALUD	73	17	56
Farmacia (Lic.)	54	13	41
Medicina y Cirugía (Lic.)	19	4	15

FUENTE: Conare, OPES. División de Sistemas con datos proporcionados por el Conesup. 2013.

CUADRO N°3.6

DIPLOMAS OTORGADOS POR LA UNIVERSIDAD ADVENTISTA DE CENTROAMÉRICA Y LA UNIVERSIDAD PANAMERICANA, POR UNIVERSIDAD, ÁREA DEL CONOCIMIENTO, CARRERA Y GRADO ACADÉMICO, SEGÚN SEXO. 2012

UNIVERSIDAD, ÁREA, CARRERA Y GRADO ACADÉMICO	TOTAL	MASCULINO	FEMENINO
UNIVERSIDAD ADVENTISTA	170	79	91
ARTES Y LETRAS	43	42	1
Teología	43	42	1
Bachillerato	39	38	1
Licenciatura	4	4	0
CIENCIAS BÁSICAS	18	14	4
Ingeniería de Sistemas	18	14	4
Bachillerato	11	9	2
Licenciatura	7	5	2
CIENCIAS SOCIALES	47	13	34
Administración de Empresas (Lic.)	9	1	8
Administración Empresas énf. Contabilidad (Bach.)	12	4	8
Administración Empresas énf. Gerencia	9	4	5
Bachillerato	6	3	3
Maestría	3	1	2
Contaduría Pública (Lic.)	13	2	11
Psicología (Lic.)	4	2	2
EDUCACIÓN	48	7	41
Administración Educativa (M.)	6	0	6
Educación General Básica I y II Ciclo (Bach.)	1	0	1
Educación Preescolar	11	0	11
Bachillerato	5	0	5
Licenciatura	6	0	6
Enseñanza de Estudios Sociales (Lic.)	1	1	0
Enseñanza de Inglés	7	0	7
Bachillerato	4	0	4
Licenciatura	3	0	3
Enseñanza de Matemática	5	5	0
Bachillerato	2	2	0
Licenciatura	3	3	0

CUADRO N°3.6**DIPLOMAS OTORGADOS POR LA UNIVERSIDAD ADVENTISTA DE CENTROAMÉRICA Y LA UNIVERSIDAD PANAMERICANA, POR UNIVERSIDAD, ÁREA DEL CONOCIMIENTO, CARRERA Y GRADO ACADÉMICO, SEGÚN SEXO. 2012**

UNIVERSIDAD, ÁREA, CARRERA Y GRADO ACADÉMICO	TOTAL	MASCULINO	FEMENINO
I y II Ciclo	17	1	16
Bachillerato	11	0	11
Licenciatura	6	1	5
CIENCIAS DE LA SALUD	14	3	11
Enfermería	14	3	11
Bachillerato	10	2	8
Licenciatura	4	1	3
UNIVERSIDAD PANAMERICANA	193	99	94
ARTES Y LETRAS	22	9	13
Diseño Publicitario (Bach.)	1	1	0
Inglés (Bach.)	21	8	13
CIENCIAS BÁSICAS	12	11	1
Sistemas de Computación (Bach.)	12	11	1
CIENCIAS SOCIALES	148	73	75
Administración de Negocios	33	16	17
Bachillerato	27	13	14
Licenciatura	6	3	3
Contaduría Pública (Bach.)	4	2	2
Recursos Humanos	16	3	13
Bachillerato	14	3	11
Licenciatura	2	0	2
Administración (M.)	40	27	13
Dirección Empresarial (Lic.)	3	1	2
Administración énfasis Administración Pública y Finanzas	5	1	4
Bachillerato	4	0	4
Licenciatura	1	1	0
Derecho (Lic.)	36	17	19
Turismo (Bach.)	1	0	1
Turismo énfasis Hotelería (Bach.)	9	6	3

CUADRO N°3.6

DIPLOMAS OTORGADOS POR LA UNIVERSIDAD ADVENTISTA DE CENTROAMÉRICA Y LA UNIVERSIDAD PANAMERICANA, POR UNIVERSIDAD, ÁREA DEL CONOCIMIENTO, CARRERA Y GRADO ACADÉMICO, SEGÚN SEXO. 2012

UNIVERSIDAD, ÁREA, CARRERA Y GRADO ACADÉMICO	TOTAL	MASCULINO	FEMENINO
Turismo énfasis Agencia de Viajes (Bach.)	1	0	1
EDUCACIÓN	2	0	2
Educación Preescolar (Bach.)	2	0	2
INGENIERÍA	9	6	3
Arquitectura	9	6	3
Bachillerato	8	6	2
Licenciatura	1	0	1

FUENTE: Conare, OPES. División de Sistemas con datos proporcionados por el Conesup. 2013.

CUADRO N°3.7

DIPLOMAS OTORGADOS POR LA UNIVERSIDAD LATINOAMERICANA DE CIENCIA Y TECNOLOGÍA, POR ÁREA DEL CONOCIMIENTO, CARRERA Y GRADO ACADÉMICO, SEGÚN SEXO. 2012

ÁREA, CARRERA Y GRADO ACADÉMICO	TOTAL	MASCULINO	FEMENINO
TOTAL	637	333	304
CIENCIAS BÁSICAS	99	68	31
Ingeniería de Tecnologías de Información mención en Administración de Proyectos (M.)	16	6	10
Ingeniería Informática (Bach.)	38	26	12
Ingeniería Informática énf. Desarrollo de Software (Lic.)	13	13	0
Ingeniería Informática énf. Recursos Tecnológicos (Lic.)	19	16	3
Ingeniería Informática énf. Redes y Sistemas Telemáticos (Lic.)	13	7	6
CIENCIAS SOCIALES	336	177	159
Administración de Negocios	67	40	27
Bachillerato	64	39	25
Licenciatura	3	1	2
Administración Empresas énf. Comercio Internacional (M.)	13	7	6
Administración Empresas énf. Finanzas (M.)	22	13	9
Administración Empresas énf. Gerencia de la Calidad (M.)	1	1	0
Administración Empresas énf. Gerencia de Operaciones (M.)	12	4	8
Administración Empresas énf. Mercadeo (M.)	17	10	7
Administración Empresas énf. Recursos Humanos (M.)	8	2	6
Administración Negocios énf. Administración de Negocios Bilingües (Bach.)	6	3	3
Asesoría Fiscal de Empresas (M.)	5	3	2
Comportamiento Organizacional (Lic.)	13	1	12
Contaduría Pública	40	26	14
Bachillerato	11	7	4
Licenciatura	29	19	10
Derecho	19	13	6
Bachillerato	10	8	2
Licenciatura	9	5	4
Derecho énfasis Derecho Empresarial Lic.)	5	1	4
Derecho énfasis Derecho Penal (Lic.)	4	3	1
Derecho Empresarial (M.)	3	2	1
Derecho Notarial y Registral (Esp. Prof.)	14	10	4
Derecho Tributario (M.)	2	1	1
Finanzas (Lic.)	23	14	9
Gerencia de Proyectos (M.)	2	1	1
Mercadeo (Lic.)	25	8	17

CUADRO N°3.7

DIPLOMAS OTORGADOS POR LA UNIVERSIDAD LATINOAMERICANA DE CIENCIA Y TECNOLOGÍA, POR ÁREA DEL CONOCIMIENTO, CARRERA Y GRADO ACADÉMICO, SEGÚN SEXO. 2012

ÁREA, CARRERA Y GRADO ACADÉMICO	TOTAL	MASCULINO	FEMENINO
Negocios Internacionales (Lic.)	19	10	9
Psicología	10	3	7
Bachillerato	4	1	3
Licenciatura	6	2	4
Publicidad énfasis Producción Multimedia (Bach.)	6	1	5
EDUCACIÓN	21	6	15
Ciencias de la Educación Preescolar énfasis Inglés (Bach.)	1	0	1
Currículum y Docencia Universitaria (M.)	7	1	6
Educación Preescolar (Bach.)	1	0	1
Enseñanza de Inglés (Bach.)	1	1	0
Enseñanza y Traducción del Inglés (Bach.)	11	4	7
INGENIERÍA	95	55	40
Ingeniería en Circuitos y Sistemas Electrónicos (Bach.)	3	3	0
Ingeniería Industrial	37	25	12
Bachillerato	33	22	11
Licenciatura	4	3	1
Ingeniería Industrial énfasis Ingeniería de la Calidad (Lic.)	4	0	4
Ingeniería Industrial énfasis Gestión de Operaciones (Lic.)	15	10	5
Salud Ocupacional (Bach.)	20	10	10
Salud Ocupacional mención en Seguridad Industrial (Lic.)	16	7	9
CIENCIAS DE LA SALUD	86	27	59
Odontología (Lic.)	75	22	53
Ortodoncia y Ortopedia Funcional (Esp. Prof.)	11	5	6

FUENTE: Conare, OPES. División de Sistemas con datos proporcionados por el Conesup. 2013.

CUADRO N°3.8

DIPLOMAS OTORGADOS POR LA UNIVERSIDAD LATINA-SAN PEDRO POR ÁREA DEL CONOCIMIENTO, CARRERA Y GRADO ACADÉMICO, SEGÚN SEXO. 2012

ÁREA, CARRERA Y GRADO ACADÉMICO	TOTAL	MASCULINO	FEMENINO
TOTAL	4 070	1 335	2 735
CIENCIAS BÁSICAS	232	178	54
Ingeniería del Software (Bach.)	9	5	4
Ingeniería Informática	150	115	35
Bachillerato	113	87	26
Licenciatura	37	28	9
Sistemas de Información (M.)	2	0	2
Tecnología de la Información para la Gestión de los Negocios (Lic.)	16	13	3
Telemática	55	45	10
Bachillerato	37	29	8
Maestría	18	16	2
CIENCIAS SOCIALES	2 100	660	1 440
Administración de Negocios	418	160	258
Bachillerato	253	88	165
Licenciatura	165	72	93
Administración Negocios énf. Banca y Finanzas	89	37	52
Licenciatura	71	26	45
Maestría	18	11	7
Administración Negocios énf. Comercio Internacional	63	29	34
Bachillerato	47	23	24
Licenciatura	16	6	10
Administración Negocios énf. Dirección Empresarial (M.)	38	18	20
Administración Negocios énf. Entidades Financieras (Bach.)	23	12	11
Administración Negocios énf. Mercadeo (M.)	9	3	6
Administración Negocios énf. Mercadeo y Ventas	76	28	48
Bachillerato	41	13	28
Licenciatura	35	15	20
Administración Negocios énf. Recursos Humanos	47	6	41
Bachillerato	11	1	10
Licenciatura	36	5	31
Ciencias de la Comunicación Colectiva énf. Relaciones Públicas (Bach.)	4	1	3
Ciencias Económicas y Empresariales (Doc.)	1	1	0
Comunicación de Mercadeo (Lic.)	146	26	120
Comunicación y Mercadeo (M.)	2	1	1

CUADRO N°3.8

DIPLOMAS OTORGADOS POR LA UNIVERSIDAD LATINA-SAN PEDRO POR ÁREA DEL CONOCIMIENTO, CARRERA Y GRADO ACADÉMICO, SEGÚN SEXO. 2012

ÁREA, CARRERA Y GRADO ACADÉMICO	TOTAL	MASCULINO	FEMENINO
Contaduría Pública	160	63	97
Bachillerato	79	31	48
Licenciatura	81	32	49
Derecho	250	95	155
Bachillerato	69	27	42
Licenciatura	181	68	113
Derecho Notarial y Registral (M.)	61	25	36
Economía	17	8	9
Bachillerato	11	5	6
Licenciatura	6	3	3
Periodismo (Bach.)	65	14	51
Periodismo énf. Producción de Medios (Lic.)	40	16	24
Psicología (Bach.)	141	24	117
Psicología énfasis Psicología Clínica (Lic.)	3	2	1
Psicología mención en Clínica (Lic.)	152	14	138
Psicología Industrial y Organizacional (M.)	16	4	12
Publicidad (Bach.)	78	30	48
Relaciones Internacionales (Bach.)	34	7	27
Relaciones Públicas (Bach.)	93	8	85
Turismo énfasis Administración de Empresas Turísticas (Lic.)	7	3	4
Turismo énfasis Hoteles y Restaurantes (Bach.)	67	25	42
EDUCACIÓN	681	172	509
Administración Educativa (Escolar)	30	7	23
Licenciatura	19	5	14
Maestría	11	2	9
Ciencias de la Educación énf. en Docencia para Ejercer en Diferentes Campos (Lic.)	16	3	13
Ciencias de la Educación énf. I y II Ciclo e Informática Educativa (Bach.)	18	8	10
Ciencias de la Educación énf. Integración de Estudiantes con Discapacidad (Lic.)	28	1	27
Ciencias de la Educación Primaria énf. en Inglés (Bach.)	1	0	1
Ciencias de la Educación Especial énf. Integración Preescolar y Primaria (M.)	1	1	0
Docencia (Lic.)	2	1	1
Educación Media énf. en Matemática (Bach.)	3	2	1
Educación Preescolar	21	0	21
Bachillerato	5	0	5
Licenciatura	16	0	16
Educación Preescolar Bilingüe (Bach.)	24	0	24
Enseñanza de Español (Bach.)	3	0	3

CUADRO N°3.8

DIPLOMAS OTORGADOS POR LA UNIVERSIDAD LATINA-SAN PEDRO POR ÁREA DEL CONOCIMIENTO, CARRERA Y GRADO ACADÉMICO, SEGÚN SEXO. 2012

ÁREA, CARRERA Y GRADO ACADÉMICO	TOTAL	MASCULINO	FEMENINO
Enseñanza de Estudios Sociales	16	10	6
Bachillerato	3	2	1
Licenciatura	13	8	5
Enseñanza de Inglés	397	118	279
Bachillerato	139	39	100
Licenciatura	237	73	164
Maestría	21	6	15
Enseñanza de la Educación Física	5	3	2
Bachillerato	2	2	0
Licenciatura	3	1	2
Enseñanza de las Ciencias Naturales	8	4	4
Bachillerato	3	1	2
Licenciatura	5	3	2
I y II Ciclo	36	11	25
Bachillerato	28	9	19
Licenciatura	8	2	6
Informática Educativa (Lic.)	26	1	25
Orientación	3	0	3
Bachillerato	2	0	2
Licenciatura	1	0	1
Psicopedagogía (M)	43	2	41
RECURSOS NATURALES	14	3	11
Ciencias Biológicas énfasis Ecología y Desarrollo Sostenible (Bach.)	14	3	11
INGENIERÍA	223	151	72
Arquitectura	29	17	12
Bachillerato	17	13	4
Licenciatura	12	4	8
Ingeniería Civil	46	41	5
Bachillerato	16	14	2
Licenciatura	30	27	3
Ingeniería Electrónica (Bach.)	9	7	2
Ingeniería Eletromedicina (Bach.)	17	10	7
Ingeniería Industrial	122	76	46
Bachillerato	77	50	27
Licenciatura	45	26	19

CUADRO N°3.8

DIPLOMAS OTORGADOS POR LA UNIVERSIDAD LATINA-SAN PEDRO POR ÁREA DEL CONOCIMIENTO, CARRERA Y GRADO ACADÉMICO, SEGÚN SEXO. 2012

ÁREA, CARRERA Y GRADO ACADÉMICO	TOTAL	MASCULINO	FEMENINO
CIENCIAS DE LA SALUD	820	171	649
Ciencias Médicas (Bach.)	2	1	1
Enfermería	447	70	377
Bachillerato	302	46	256
Licenciatura	145	24	121
Medicina y Cirugía (Lic.)	71	27	44
Odontología (Lic.)	90	28	62
Optometría	22	8	14
Bachillerato	12	5	7
Licenciatura	10	3	7
Psicología Clínica (M.)	38	8	30
Terapia Física	150	29	121
Bachillerato	96	17	79
Licenciatura	54	12	42

FUENTE: Conare, OPES. División de Sistemas con datos proporcionados por el Conesup. 2013.

CUADRO N°3.9

DIPLOMAS OTORGADOS POR LA UNIVERSIDAD LATINA-HEREDIA POR ÁREA DEL CONOCIMIENTO, CARRERA Y GRADO ACADÉMICO, SEGÚN SEXO. 2012

ÁREA, CARRERA Y GRADO ACADÉMICO	TOTAL	MASCULINO	FEMENINO
TOTAL	2 502	1 141	1 361
CIENCIAS BÁSICAS	192	145	47
Administración de Recursos Informáticos (M.)	12	9	3
Ingeniería de Sistemas Computacionales (Bach.)	119	93	26
Redes y Telemática (M.)	27	24	3
Sistemas de Información énf. Gestión de Proyectos Informáticos (Lic.)	34	19	15
CIENCIAS SOCIALES	1 649	627	1 022
Administración Hotelera	124	41	83
Bachillerato	123	40	83
Maestría	1	1	0
Administración Negocios énf. Desarrollo de Propia Empresa (Bach.)	4	3	1
Administración Negocios énf. en Comercio Internacional	139	57	82
Bachillerato	98	40	58
Licenciatura	41	17	24
Administración Negocios énf. Contabilidad (Contaduría Pública) (Bach.)	15	5	10
Administración Negocios énf. Finanzas	327	175	152
Bachillerato	194	103	91
Licenciatura	89	44	45
Maestría	44	28	16
Administración Negocios énf. Gerencia (M.)	32	24	8
Administración Negocios énf. Gerencia Industrial (M.)	6	4	2
Administración Negocios énf. Instituciones Bancarias y Financieras (Bach.)	9	2	7
Administración Negocios énf. Mercadeo	279	117	162
Bachillerato	141	63	78
Licenciatura	78	30	48
Maestría	60	24	36
Administración Negocios énf. Recursos Humanos	111	27	84
Bachillerato	71	20	51
Licenciatura	27	4	23
Maestría	13	3	10
Administración Negocios énf. Mercados Financieros Modernos (M.)	3	3	0
Ciencias de la Comunicación Colectiva énfasis Producción Audiovisual (Lic.)	10	4	6
Comunicación mención Comunicación Organizacional (M.)	25	4	21
Comunicación mención Publicidad (M.)	7	2	5
Contaduría Pública (Lic.)	17	5	12

CUADRO N°3.9

DIPLOMAS OTORGADOS POR LA UNIVERSIDAD LATINA-HEREDIA POR ÁREA DEL CONOCIMIENTO, CARRERA Y GRADO ACADÉMICO, SEGÚN SEXO. 2012

ÁREA, CARRERA Y GRADO ACADÉMICO	TOTAL	MASCULINO	FEMENINO
Derecho	58	15	43
Bachillerato	17	9	8
Licenciatura	41	6	35
Derecho mención Derecho Comercial (M.)	3	1	2
Derecho mención Derecho Laboral (M.)	11	4	7
Derecho de Familia (M.)	11	3	8
Derecho Notarial y Registral (Esp. Prof.)	41	13	28
Derecho Penal (M.)	10	5	5
Gerencia de Proyectos (M.)	74	45	29
Gerencia y Gestión Ambiental (M.)	8	1	7
Logística Empresarial (M.)	15	7	8
Métodos Alternativos de Resolución de Conflictos (Esp. Prof.)	3	1	2
Periodismo (Bach.)	34	11	23
Psicología	79	11	68
Bachillerato	44	8	36
Licenciatura	35	3	32
Publicidad énfasis Creatividad y Producción (Bach.)	50	16	34
Publicidad énfasis Estrategia Publicitaria (Bach.)	42	8	34
Relaciones Públicas (Bach.)	102	13	89
EDUCACIÓN	107	5	102
Ciencias Educación Especial énfasis Lenguaje, Habla y Voz (Lic.)	15	0	15
Ciencias Educación Especial énfasis Retardo Mental	24	1	23
Bachillerato	14	1	13
Licenciatura	10	0	10
Ciencias Educación. Especial énfasis Trastornos de la Comunicación (Bach.)	11	0	11
Ciencias Educación Especial énfasis Trastornos Emocionales (Bach.)	19	0	19
Ciencias Educación. Especial mención Retos Múltiples y Sordo Ceguera (M.)	5	0	5
Docencia (M.)	11	2	9
Educación Especial énfasis Problemas Emocionales y de Conducta (Lic.)	3	0	3
Educación Preescolar	11	0	11
Bachillerato	7	0	7
Licenciatura	4	0	4
Humanidades (M.)	3	2	1
Informática Educativa (Lic.)	5	0	5

CUADRO N°3.9

DIPLOMAS OTORGADOS POR LA UNIVERSIDAD LATINA-HEREDIA POR ÁREA DEL CONOCIMIENTO, CARRERA Y GRADO ACADÉMICO, SEGÚN SEXO. 2012

ÁREA, CARRERA Y GRADO ACADÉMICO	TOTAL	MASCULINO	FEMENINO
INGENIERÍA	554	364	190
Arquitectura y Urbanismo	149	79	70
Bachillerato	104	55	49
Licenciatura	45	24	21
Diseño de Interiores -Decoración de Interiores (Bach.)	5	0	5
Ingeniería Civil (Lic.)	48	36	12
Ingeniería Electromecánica	94	70	24
Bachillerato	60	39	21
Licenciatura	34	31	3
Ingeniería Electrónica en Automatización y Control (Lic.)	7	6	1
Ingeniería Electrónica en Telecomunicaciones (Lic.)	15	14	1
Ingeniería Electrónica y Comunicaciones (Bach.)	51	24	27
Ingeniería Industrial	145	97	48
Bachillerato	87	52	35
Licenciatura	48	38	10
Maestría	10	7	3
Ingeniería Mecánica y Administración	40	38	2
Bachillerato	27	26	1
Licenciatura	13	12	1

FUENTE: Conare, OPES. División de Sistemas con datos proporcionados por el Conesup. 2013.

CUADRO N°3.10

DIPLOMAS OTORGADOS POR LA UNIVERSIDAD INTERAMERICANA DE COSTA RICA, POR ÁREA DEL CONOCIMIENTO, CARRERA Y GRADO ACADÉMICO, SEGÚN SEXO. 2012

ÁREA, CARRERA Y GRADO ACADÉMICO	TOTAL	MASCULINO	FEMENINO
TOTAL	100	54	46
CIENCIAS BÁSICAS	4	4	0
Administración de Recursos Informáticos (M.)	1	1	0
Ingeniería de Sistemas Computacionales (Bach.)	2	2	0
Sistemas de Información (Lic.)	1	1	0
CIENCIAS SOCIALES	73	35	38
Administración Hotelera (Bach.)	8	4	4
Administración Negocios énfasis Comercio Internacional	6	3	3
Bachillerato	5	2	3
Licenciatura	1	1	0
Administración Negocios énfasis Finanzas	11	7	4
Bachillerato	5	3	2
Licenciatura	1	0	1
Maestría	5	4	1
Administración Negocios énfasis Gerencia (M.)	2	0	2
Administración Negocios énfasis Mercadeo	10	3	7
Bachillerato	5	2	3
Licenciatura	1	1	0
Maestría	4	0	4
Administración Negocios énfasis Recursos Humanos	4	1	3
Bachillerato	3	1	2
Maestría	1	0	1
Administración Negocios énf. Mercados Financieros Modernos (M.)	1	1	0
Comunicación Mención Comunicación Organizacional (M.)	1	0	1
Derecho (Bach.)	1	1	0
Derecho Notarial y Registral (Esp. Prof.)	9	2	7
Derecho Penal (M.)	1	1	0
Gerencia de Proyectos (M.)	8	6	2
Métodos Alternativos de Resolución de Conflictos (Esp. Prof.)	3	3	0
Psicología (Bach.)	1	0	1
Publicidad énfasis Creatividad y Producción (Bach.)	1	1	0
Relaciones Públicas (Bach.)	6	2	4

CUADRO N°3.10

DIPLOMAS OTORGADOS POR LA UNIVERSIDAD INTERAMERICANA DE COSTA RICA, POR ÁREA DEL CONOCIMIENTO, CARRERA Y GRADO ACADÉMICO, SEGÚN SEXO. 2012

ÁREA, CARRERA Y GRADO ACADÉMICO	TOTAL	MASCULINO	FEMENINO
EDUCACIÓN	8	1	7
Ciencias Educación Especial énfasis Lenguaje, Habla y Voz (Lic.)	3	0	3
Ciencias Educación Especial énfasis Retardo Mental (Bach.)	1	0	1
Ciencias. Educación Especial énfasis Trastornos de la Comunicación (Bach.)	1	0	1
Ciencias Educación Especial énfasis Trastornos Emocionales (Bach.)	1	0	1
Ciencias Educación Especial mención Retos Múltiples y Sordo Ceguera (M.)	1	0	1
Humanidades (M.)	1	1	0
INGENIERÍA	15	14	1
Arquitectura y Urbanismo	3	3	0
Bachillerato	1	1	0
Licenciatura	2	2	0
Ingeniería Civil (Lic.)	1	1	0
Ingeniería Electromecánica	5	4	1
Bachillerato	4	3	1
Licenciatura	1	1	0
Ingeniería Electrónica en Telecomunicaciones (Lic.)	1	1	0
Ingeniería Electrónica y Comunicaciones (Bach.)	1	1	0
Ingeniería Industrial	4	4	0
Bachillerato	2	2	0
Licenciatura	2	2	0

FUENTE: Conare, OPES. División de Sistemas con datos proporcionados por el Conesup. 2013.

CUADRO N°3.11

DIPLOMAS OTORGADOS POR LA UNIVERSIDAD CENTRAL COSTARRICENSE, POR ÁREA DEL CONOCIMIENTO, CARRERA Y GRADO ACADÉMICO, SEGÚN SEXO. 2012

ÁREA, CARRERA Y GRADO ACADÉMICO	TOTAL	MASCULINO	FEMENINO
TOTAL	431	199	232
CIENCIAS BÁSICAS	69	61	8
Ingeniería Informática (Bach.)	45	42	3
Ingeniería Informática énfasis Gerencia Informática (Lic.)	24	19	5
CIENCIAS SOCIALES	197	62	135
Administración Empresas énfasis Banca y Finanzas (Bach.)	9	7	2
Administración Empresas énfasis Gerencia	31	11	20
Bachillerato	24	8	16
Licenciatura	7	3	4
Administración Empresas énfasis Mercadeo y Ventas	30	11	19
Bachillerato	20	8	12
Licenciatura	10	3	7
Administración Empresas énfasis Recursos Humanos	31	8	23
Bachillerato	26	7	19
Licenciatura	5	1	4
Contaduría Pública (Bach.)	11	5	6
Derecho (Lic.)	31	15	16
Periodismo (Bach.)	7	2	5
Psicología (Bach.)	1	1	0
Psicología énfasis Modificación de la Conducta (Lic.)	21	1	20
Psicología énfasis Recursos Humanos (Lic.)	24	1	23
Publicidad (Bach.)	1	0	1
EDUCACIÓN	93	17	76
Administración Educativa	17	7	10
Licenciatura	6	2	4
Maestría	11	5	6
Educación I y II Ciclo Bilingüe	20	4	16
Bachillerato	18	3	15
Licenciatura	2	1	1
Educación Preescolar (Lic.)	1	0	1
Enseñanza de Español (Bach.)	1	0	1
Enseñanza de Las Ciencias (Bach.)	1	0	1

CUADRO N°3.11

DIPLOMAS OTORGADOS POR LA UNIVERSIDAD CENTRAL COSTARRICENSE, POR ÁREA DEL CONOCIMIENTO, CARRERA Y GRADO ACADÉMICO, SEGÚN SEXO. 2012

ÁREA, CARRERA Y GRADO ACADÉMICO	TOTAL	MASCULINO	FEMENINO
I y II Ciclo	30	4	26
Bachillerato	21	3	18
Licenciatura	9	1	8
Orientación Educativa (Lic.)	23	2	21
INGENIERÍA	72	59	13
Arquitectura (Lic.)	12	7	5
Ingeniería Civil (Lic.)	13	13	0
Ingeniería Electromecánica	17	15	2
Bachillerato	13	11	2
Licenciatura	4	4	0
Ingeniería Electrónica	13	12	1
Bachillerato	9	8	1
Licenciatura	4	4	0
Ingeniería Industrial	17	12	5
Bachillerato	13	9	4
Licenciatura	4	3	1

FUENTE: Conare, OPES. División de Sistemas con datos proporcionados por el Conesup. 2013.

CUADRO N°3.12

DIPLOMAS OTORGADOS POR LA UNIVERSIDAD HISPANOAMERICANA, POR ÁREA DEL CONOCIMIENTO, CARRERA Y GRADO ACADÉMICO, SEGÚN SEXO. 2012

ÁREA, CARRERA Y GRADO ACADÉMICO	TOTAL	MASCULINO	FEMENINO
TOTAL	1 373	403	970
ARTES Y LETRAS	44	15	29
Diseño Publicitario	44	15	29
Bachillerato	35	13	22
Licenciatura	9	2	7
CIENCIAS BÁSICAS	109	75	34
Ingeniería Informática (Bach.)	47	34	13
Ingeniería Informática énf. Administración (Lic.)	50	33	17
Ingeniería Informática énf. Sistemas de Información (Lic.)	12	8	4
CIENCIAS SOCIALES	534	162	372
Administración de Negocios (Bach.)	5	1	4
Administración Negocios énf. Banca y Finanzas	88	35	53
Bachillerato	25	11	14
Licenciatura	63	24	39
Administración Negocios énf. Finanzas (Lic.)	10	4	6
Administración Negocios énf. Gerencia	41	15	26
Licenciatura	30	9	21
Maestría	11	6	5
Administración Negocios énf. Mercadeo	59	21	38
Bachillerato	9	4	5
Licenciatura	48	16	32
Maestría	2	1	1
Administración Negocios énf. Recursos Humanos	43	6	37
Bachillerato	19	2	17
Licenciatura	24	4	20
Administración Negocios énf. Sistemas de Información (Lic.)	1	0	1
Contaduría Pública	38	16	22
Bachillerato	5	2	3
Licenciatura	33	14	19
Derecho	52	18	34
Bachillerato	1	1	0
Licenciatura	51	17	34
Psicología	89	14	75
Bachillerato	7	2	5
Licenciatura	82	12	70

CUADRO N°3.12

DIPLOMAS OTORGADOS POR LA UNIVERSIDAD HISPANOAMERICANA, POR ÁREA DEL CONOCIMIENTO, CARRERA Y GRADO ACADÉMICO, SEGÚN SEXO. 2012

ÁREA, CARRERA Y GRADO ACADÉMICO	TOTAL	MASCULINO	FEMENINO
Publicidad	22	4	18
Bachillerato	10	1	9
Licenciatura	12	3	9
Turismo (Bach.)	45	16	29
Turismo énfasis Administración de Ecoturismo (Lic.)	4	3	1
Turismo énfasis Administración de Hoteles y Restaurantes (Lic.)	37	9	28
EDUCACIÓN	329	32	297
Administración Educativa	40	10	30
Licenciatura	5	1	4
Maestría	35	9	26
Educación (Enseñanza) General Básica I y II Ciclo	14	2	12
Bachillerato	13	2	11
Licenciatura	1	0	1
Educación General Básica I y II Ciclo énf. Inglés (Bach.)	2	1	1
Educación Preescolar	38	0	38
Bachillerato	23	0	23
Licenciatura	5	0	5
Maestría	10	0	10
Educación Preescolar Bilingüe	49	0	49
Bachillerato	40	0	40
Licenciatura	9	0	9
Educación Preescolar énfasis Terapia del Lenguaje	53	0	53
Bachillerato	47	0	47
Licenciatura	6	0	6
Enseñanza de Inglés	80	19	61
Bachillerato	43	10	33
Licenciatura	37	9	28
Enseñanza del Inglés para I y II Ciclo	20	0	20
Bachillerato	16	0	16
Licenciatura	4	0	4
Psicopedagogía (M.)	33	0	33
INGENIERÍA	123	86	37
Arquitectura (Lic.)	37	22	15
Ingeniería Electrónica (Bach.)	27	26	1
Ingeniería Industrial	59	38	21

CUADRO N°3.12

DIPLOMAS OTORGADOS POR LA UNIVERSIDAD HISPANOAMERICANA, POR ÁREA DEL CONOCIMIENTO, CARRERA Y GRADO ACADÉMICO, SEGÚN SEXO. 2012

ÁREA, CARRERA Y GRADO ACADÉMICO	TOTAL	MASCULINO	FEMENINO
Bachillerato	38	25	13
Licenciatura	21	13	8
CIENCIAS DE LA SALUD	234	33	201
Enfermería	53	8	45
Bachillerato	21	4	17
Licenciatura	22	2	20
Maestría	10	2	8
Gerencia de Enfermería (M.)	14	0	14
Medicina y Cirugía (Lic.)	43	19	24
Nutrición	124	6	118
Bachillerato	1	1	0
Licenciatura	123	5	118

FUENTE: Conare, OPES. División de Sistemas con datos proporcionados por el Conesup. 2012

CUADRO N°3.13

DIPLOMAS OTORGADOS POR LA UNIVERSIDAD DE SAN JOSÉ, POR ÁREA DEL CONOCIMIENTO, CARRERA Y GRADO ACADÉMICO, SEGÚN SEXO. 2012

ÁREA, CARRERA Y GRADO ACADÉMICO	TOTAL	MASCULINO	FEMENINO
TOTAL	1 917	570	1 347
CIENCIAS SOCIALES	1 134	419	715
Administración Empresas énfasis Gestión Pública	2	1	1
Bachillerato	1	1	0
Licenciatura	1	0	1
Administración Empresas énfasis Alta Gerencia (M.)	72	26	46
Administración Empresas énfasis Banca y Finanzas	33	14	19
Bachillerato	18	7	11
Licenciatura	14	7	7
Maestría	1	0	1
Administración Empresas énfasis Computación (Bach.)	1	1	0
Administración Empresas énfasis Contabilidad (Contaduría Pública)	420	144	276
Bachillerato	252	85	167
Licenciatura	168	59	109
Administración Empresas énfasis Gerencia General	179	56	123
Bachillerato	120	37	83
Licenciatura	59	19	40
Administración Empresas énfasis Mercadeo y Comercio Internacional	31	17	14
Bachillerato	21	10	11
Licenciatura	9	7	2
Maestría	1	0	1
Administración Empresas énfasis Recursos Humanos	83	20	63
Bachillerato	44	13	31
Licenciatura	39	7	32
Administración Empresas énfasis Seguros	16	10	6
Bachillerato	7	4	3
Licenciatura	9	6	3
Derecho	297	130	167
Bachillerato	117	57	60
Licenciatura	180	73	107
EDUCACIÓN	589	142	447
Administración Educativa (M.)	47	12	35
Ciencias Naturales concentración en Biología para III Ciclo, Enseñanza General Básica y Educación Diversificada (Bach.)	29	9	20

CUADRO N°3.13

DIPLOMAS OTORGADOS POR LA UNIVERSIDAD DE SAN JOSÉ, POR ÁREA DEL CONOCIMIENTO, CARRERA Y GRADO ACADÉMICO, SEGÚN SEXO. 2012

ÁREA, CARRERA Y GRADO ACADÉMICO	TOTAL	MASCULINO	FEMENINO
Ciencias de la Educación Primaria énfasis Ciencias (Bach.)	7	5	2
Ciencias de la Educación Primaria énfasis Español (Bach.)	55	13	42
Ciencias de la Educación Primaria énfasis Estudios Sociales (Bach.)	12	8	4
Ciencias de la Educación Primaria énfasis Inglés (Bach.)	96	18	78
Ciencias de la Educación Primaria énfasis Matemática (Bach.)	6	1	5
Docencia	252	53	199
Bachillerato	18	0	18
Licenciatura	234	53	181
Educación concentración Enseñanza de Español en III Ciclo y Diversificada (Bach.)	32	10	22
Educación concentración Enseñanza de la Matemática III Ciclo y Diversificada (Bach.)	30	12	18
Psicopedagogía (M.)	23	1	22
RECURSOS NATURALES	42	6	36
Tecnología de Alimentos	42	6	36
Bachillerato	31	3	28
Licenciatura	11	3	8
CIENCIAS DE LA SALUD	152	3	149
Nutrición	152	3	149
Bachillerato	48	0	48
Licenciatura	104	3	101

FUENTE: Conare, OPES. División de Sistemas con datos proporcionados por el Conesup.2013.

CUADRO N°3.14

DIPLOMAS OTORGADOS POR LA UNIVERSIDAD EVANGÉLICA DE LAS AMÉRICAS Y LA UNIVERSIDAD LIBRE DE COSTA RICA, POR UNIVERSIDAD, ÁREA DEL CONOCIMIENTO, CARRERA Y GRADO ACADÉMICO SEGÚN SEXO. 2012

UNIVERSIDAD, ÁREA, CARRERA Y GRADO ACADÉMICO	TOTAL	MASCULINO	FEMENINO
UNIVERSIDAD EVANGÉLICA DE LAS AMÉRICAS	23	13	10
ARTES Y LETRAS	22	13	9
Ciencias de la Religión énfasis Biblia - Teología (M.)	1	1	0
Ciencias de la Religión énfasis Misiología (M.)	2	1	1
Ciencias de la Religión énfasis Orientación de la Familia (M.)	2	0	2
Teología (Bach.)	17	11	6
EDUCACIÓN	1	0	1
Educación énfasis Educación Cristiana (M.)	1	0	1
UNIVERSIDAD LIBRE DE COSTA RICA	870	296	574
CIENCIAS SOCIALES	684	228	456
Administración de Recursos Humanos	41	9	32
Bachillerato	30	4	26
Licenciatura	11	5	6
Administración de Servicios de Salud (Lic.)	6	2	4
Administración Empresas énfasis Contabilidad (Contaduría Pública)	31	13	18
Bachillerato	17	8	9
Licenciatura	14	5	9
Administración Empresas énfasis Gerencia	43	20	23
Bachillerato	29	15	14
Licenciatura	14	5	9
Administración Empresas énfasis Mercadeo	11	3	8
Bachillerato	9	1	8
Licenciatura	2	2	0
Criminología	359	162	197
Bachillerato	287	137	150
Licenciatura	72	25	47
Desarrollo Social (Bach.)	1	1	0
Terapia Familiar Sistémica (M.)	3	0	3
Trabajo Social	189	18	171
Bachillerato	133	13	120
Licenciatura	56	5	51

CUADRO N°3.14

DIPLOMAS OTORGADOS POR LA UNIVERSIDAD EVANGÉLICA DE LAS AMÉRICAS Y LA UNIVERSIDAD LIBRE DE COSTA RICA, POR UNIVERSIDAD, ÁREA DEL CONOCIMIENTO, CARRERA Y GRADO ACADÉMICO SEGÚN SEXO. 2012

UNIVERSIDAD, ÁREA, CARRERA Y GRADO ACADÉMICO	TOTAL	MASCULINO	FEMENINO
EDUCACIÓN	140	61	79
Administración Educativa	37	11	26
Licenciatura	9	2	7
Maestría	24	9	15
Doctorado	4	0	4
Educación énfasis Administración Curricular (Lic.)	2	0	2
Enseñanza de la Música (Artes Musicales)	59	42	17
Bachillerato	34	22	12
Licenciatura	25	20	5
Enseñanza del Inglés Para I y II Ciclo	19	2	17
Bachillerato	9	0	9
Licenciatura	10	2	8
Evaluación Educativa (Lic.)	9	2	7
I y II Ciclo	14	4	10
Bachillerato	11	3	8
Licenciatura	3	1	2
CIENCIAS DE LA SALUD	46	7	39
Registros y Sistemas de Información en Salud	42	7	35
Bachillerato	35	5	30
Licenciatura	7	2	5
Terapia Física (Bach.)	4	0	4

FUENTE: Conare, OPES. División de Sistemas con datos proporcionados por el Conesup. 2013.

CUADRO N°3.15

DIPLOMAS OTORGADOS POR LA UNIVERSIDAD CATÓLICA ANSELMO LLORENTE Y LA FUENTE, POR ÁREA DEL CONOCIMIENTO, CARRERA Y GRADO ACADÉMICO, SEGÚN SEXO. 2012

ÁREA, CARRERA Y GRADO ACADÉMICO	TOTAL	MASCULINO	FEMENINO
TOTAL	357	126	231
ARTES Y LETRAS	31	30	1
Ciencias Teológicas (Bach.)	1	0	1
Filosofía y Humanidades (Bach.)	23	23	0
Teología (Bach.)	7	7	0
CIENCIAS BÁSICAS	19	15	4
Ingeniería de Sistemas (Bach.)	9	7	2
Ingeniería de Sistemas énfasis Administración y Telemática (Lic.)	6	5	1
Ingeniería de Sistemas énfasis Sistemas Web (Lic.)	4	3	1
CIENCIAS SOCIALES	87	26	61
Administración de Empresas	40	18	22
Bachillerato	27	12	15
Licenciatura	13	6	7
Administración Empresas énfasis Gerencia de Operaciones (M.)	1	1	0
Psicología	46	7	39
Bachillerato	20	3	17
Licenciatura	26	4	22
EDUCACIÓN	220	55	165
Ciencias de la Educación énf. Trastornos de Lenguaje Oral y Escrito (Lic.)	7	0	7
Ciencias de la Educación Especial (Bach.)	29	1	28
Educación (Doc.)	4	1	3
Educación (Enseñanza) General Básica I y II Ciclo	11	2	9
Bachillerato	8	2	6
Licenciatura	3	0	3
Educación énfasis Didáctica del Inglés (Lic.)	10	2	8
Educación Especial énfasis Jóvenes y Adultos con Discapacidad (Lic.)	11	6	5
Educación Preescolar	14	0	14
Bachillerato	10	0	10
Licenciatura	4	0	4
Educación Religiosa I y II Ciclo Educación General Básica	27	9	18
Bachillerato	25	7	18
Licenciatura	2	2	0

CUADRO N°3.15

DIPLOMAS OTORGADOS POR LA UNIVERSIDAD CATÓLICA ANSELMO LLORENTE Y LA FUENTE, POR ÁREA DEL CONOCIMIENTO, CARRERA Y GRADO ACADÉMICO, SEGÚN SEXO. 2012

ÁREA, CARRERA Y GRADO ACADÉMICO	TOTAL	MASCULINO	FEMENINO
Educación Religiosa III Ciclo y Educación Diversificada	19	11	8
Bachillerato	15	8	7
Licenciatura	4	3	1
Enseñanza de Español (Bach.)	1	0	1
Enseñanza de Estudios Sociales	9	4	5
Bachillerato	5	2	3
Licenciatura	4	2	2
Enseñanza de las Ciencias (Bach.)	4	2	2
Enseñanza de Matemática (Bach.)	8	2	6
Enseñanza del Inglés para I y II Ciclos (Bach.)	10	3	7
Enseñanza del Inglés para III Ciclo y Educación Diversificada (Bach.)	16	4	12
Orientación (Lic.)	25	4	21
Orientación Educativa (Bach.)	15	4	11

FUENTE: Conare, OPES. División de Sistemas con datos proporcionados por el Conesup. 2013.

CUADRO N°3.16

DIPLOMAS OTORGADOS POR LA UNIVERSIDAD VERITAS Y LA UNIVERSIDAD BRAULIO CARRILLO, POR UNIVERSIDAD, ÁREA DEL CONOCIMIENTO, CARRERA Y GRADO ACADÉMICO, SEGÚN SEXO. 2012

UNIVERSIDAD, ÁREA, CARRERA Y GRADO ACADÉMICO	TOTAL	MASCULINO	FEMENINO
UNIVERSIDAD VERITAS	232	94	138
ARTES Y LETRAS	79	37	42
Animación Digital (Lic.)	13	12	1
Diseño Publicitario	52	19	33
Bachillerato	1	1	0
Licenciatura	51	18	33
Fotografía	10	3	7
Bachillerato	1	1	0
Licenciatura	9	2	7
Producción de Cine y Televisión (Lic.)	4	3	1
CIENCIAS SOCIALES	1	0	1
Administración de Negocios (Bach.)	1	0	1
INGENIERÍA	72	29	43
Arquitectura (Lic.)	44	27	17
Diseño de Productos (Bach.)	2	1	1
Diseño del Espacio Interno	26	1	25
Bachillerato	2	0	2
Licenciatura	24	1	23
CIENCIAS DE LA SALUD	80	28	52
Medicina Veterinaria (Lic.)	54	25	29
Odontología (Lic.)	14	1	13
Ortodoncia y Ortopedia Funcional (Esp. Prof.)	12	2	10
UNIVERSIDAD BRAULIO CARRILLO	33	7	26
CIENCIAS SOCIALES	33	7	26
Administración Aduanera (Bach)	19	5	14
Administración Aduanera énfasis Clasificación Arancelaria (Lic.)	1	0	1
Administración Aduanera énfasis Legislación Aduanera (Lic.)	1	0	1
Comercio Internacional (Comercio Exterior) (Bach.)	12	2	10

CUADRO N°3.17

DIPLOMAS OTORGADOS POR LA UNIVERSIDAD PARA LA COOPERACIÓN INTERNACIONAL, POR ÁREA DEL CONOCIMIENTO, CARRERA Y GRADO ACADÉMICO, SEGÚN SEXO. 2012

ÁREA, CARRERA Y GRADO ACADÉMICO	TOTAL	MASCULINO	FEMENINO
TOTAL	354	202	152
CIENCIAS SOCIALES	330	180	150
Administración de Proyectos (M.)	247	140	107
Asesoría Fiscal (M.)	23	13	10
Criminología mención Seguridad Humana (M.)	10	6	4
Derecho énfasis Derecho Empresarial (M.)	3	3	0
Gerencia Programas Sanitarios en Inocuidad de Alimentos (M.)	26	10	16
Gestión Empresarial de Turismo Sostenible (M.)	16	6	10
Liderazgo y Gerencia Ambiental (M.)	5	2	3
RECURSOS NATURALES	24	22	2
Administración de Áreas Protegidas (Bach.)	23	21	2
Gestión Agroempresarial y Ambiental (M.)	1	1	0

FUENTE: Conare, OPES. División de Sistemas con datos proporcionados por el Conesup. 2013.

CUADRO N°3.18

DIPLOMAS OTORGADOS POR LA UNIVERSIDAD FIDELITAS, POR ÁREA DEL CONOCIMIENTO, CARRERA Y GRADO ACADÉMICO, SEGÚN SEXO. 2012

ÁREA, CARRERA Y GRADO ACADÉMICO	TOTAL	MASCULINO	FEMENINO
TOTAL	1 013	484	529
ARTES Y LETRAS	63	31	32
Diseño Publicitario (Bach.)	63	31	32
CIENCIAS BÁSICAS	136	102	34
Auditoría de Tecnologías de la Información y Sistemas de Información (M.)	10	6	4
Sistemas de Computación	126	96	30
Bachillerato	62	50	12
Licenciatura	64	46	18
CIENCIAS SOCIALES	529	196	333
Administración de Negocios (Bach.)	115	49	66
Administración Empresas énf. Contratación Administrativa (M.)	15	7	8
Administración Negocios énf. Banca y Finanzas (Lic.)	57	28	29
Administración Negocios énf. Gerencia Financiera (M.)	5	4	1
Administración Negocios énf. Gerencia General (M.)	10	5	5
Administración Negocios énf. Mercadeo (Lic.)	42	18	24
Administración Negocios énf. Mercadeo y Ventas (M.)	10	7	3
Administración y Dirección de Empresas (Bach.)	1	1	0
Ciencias Empresariales (Doc.)	2	2	0
Contaduría Pública	77	25	52
Bachillerato	23	4	19
Licenciatura	54	21	33
Derecho	44	12	32
Bachillerato	3	0	3
Licenciatura	41	12	29
Derecho Notarial y Registral (Esp. Prof.)	28	12	16
Gestión de la Tecnología (M.)	13	4	9
Gestión del Talento Humano (M.)	14	2	12
Psicología	96	20	76
Bachillerato	23	2	21
Licenciatura	73	18	55
EDUCACIÓN	74	2	72
Educación (Enseñanza) General Básica I y II Cido (Lic.)	1	0	1

CUADRO N°3.18

DIPLOMAS OTORGADOS POR LA UNIVERSIDAD FIDELITAS, POR ÁREA DEL CONOCIMIENTO, CARRERA Y GRADO ACADÉMICO, SEGÚN SEXO. 2012

ÁREA, CARRERA Y GRADO ACADÉMICO	TOTAL	MASCULINO	FEMENINO
Educación Preescolar (Bach.)	15	0	15
Educación Preescolar énfasis Administración de Centros de Educación Preescolar (Lic.)	9	1	8
Educación Preescolar énfasis Dificultades de Aprendizaje (Lic.)	40	0	40
Enseñanza de Inglés	9	1	8
Bachillerato	6	1	5
Licenciatura	3	0	3
INGENIERÍA	211	153	58
Ingeniería Civil	52	42	10
Bachillerato	3	3	0
Licenciatura	49	39	10
Ingeniería Eléctrica	54	48	6
Bachillerato	42	37	5
Licenciatura	12	11	1
Ingeniería Electromecánica (Bach.)	23	23	0
Ingeniería Industrial	82	40	42
Bachillerato	47	25	22
Licenciatura	35	15	20

FUENTE: Conare, OPES. División de Sistemas con datos proporcionados por el Conesup. 2013.

CUADRO N°3.19**DIPLOMAS OTORGADOS POR LA UNIVERSIDAD AUTÓNOMA DE MONTERREY Y UNIVERSIDAD DE LA SALLE, POR UNIVERSIDAD, ÁREA DEL CONOCIMIENTO, CARRERA Y GRADO ACADÉMICO SEGÚN SEXO. 2012**

UNIVERSIDAD, ÁREA, CARRERA Y GRADO ACADÉMICO	TOTAL	MASCULINO	FEMENINO
UNIVERSIDAD AUTÓNOMA DE MONTERREY	93	29	61
CIENCIAS SOCIALES	86	25	61
Administración de Negocios (Bach.)	6	3	3
Administración de Recursos Humanos (Bach.)	26	5	21
Contaduría Pública	11	8	3
Bachillerato	7	5	2
Licenciatura	4	3	1
Psicología	21	3	18
Bachillerato	5	2	3
Licenciatura	16	1	15
Auditoría Financiera Forense (M.)	12	4	8
Gerencia y Recursos Humanos (M.)	2	1	1
Gestión del Talento Humano (Lic.)	6	1	5
Psicología énfasis Psicología Laboral (M.)	2	0	2
RECURSOS NATURALES	7	4	3
Gestión Ambiental (M.)	7	4	3
UNIVERSIDAD DE LA SALLE	286	81	205
CIENCIAS SOCIALES	127	54	73
Administración de Empresas (Bach.)	25	13	12
Derecho	52	20	32
Bachillerato	27	9	18
Licenciatura	25	11	14
Derecho Notarial y Registral (Esp. Prof.)	29	16	13
Psicología	10	2	8
Bachillerato	7	2	5
Licenciatura	3	0	3
Administración de Empresas énfasis Mercadeo (Lic.)	1	0	1
Administración de Empresas énfasis Contabilidad (Lic.)	7	3	4
Administración de Empresas énfasis Gerencia (Lic.)	3	0	3

CUADRO N°3.19

DIPLOMAS OTORGADOS POR LA UNIVERSIDAD AUTÓNOMA DE MONTERREY Y UNIVERSIDAD DE LA SALLE, POR UNIVERSIDAD, ÁREA DEL CONOCIMIENTO, CARRERA Y GRADO ACADÉMICO SEGÚN SEXO. 2012

UNIVERSIDAD, ÁREA, CARRERA Y GRADO ACADÉMICO	TOTAL	MASCULINO	FEMENINO
EDUCACIÓN	147	22	125
Psicopedagogía (M.)	39	3	36
Innovaciones Educativas énfasis en Procesos de Aprendizaje (Lic.)	2	0	2
Educación Preescolar Mención en Mediación Pedagógica (Doc.)	23	11	12
Educación Preescolar (Bach.)	17	0	17
Enseñanza de Inglés para I y II Ciclo (Bach.)	9	2	7
Enseñanza del Inglés para III Ciclo y Educación Diversificada (Bach.)	11	1	10
Enseñanza del Francés (Lic.)	27	4	23
Enseñanza de Francés para III Ciclo y Educación Diversificada (Bach.)	15	0	15
Gerencia del Deporte y la Recreación (M.)	2	1	1
Administración Educativa (M.)	2	0	2
RECURSOS NATURALES	12	5	7
Gestión Ambiental y Desarrollo Sostenible (M.)	12	5	7

FUENTE: Conare, OPES. División de Sistemas con datos proporcionados por el Conesup. 2013.

CUADRO N°3.20

DIPLOMAS OTORGADOS POR LA UNIVERSIDAD DE IBEROAMÉRICA Y LA UNIVERSIDAD FEDERADA DE COSTA RICA, POR UNIVERSIDAD, ÁREA DEL CONOCIMIENTO, CARRERA Y GRADO ACADÉMICO, SEGÚN SEXO. 2012

UNIVERSIDAD, ÁREA, CARRERA Y GRADO ACADÉMICO	TOTAL	MASCULINO	FEMENINO
UNIVERSIDAD DE IBEROAMÉRICA	717	197	520
CIENCIAS SOCIALES	132	24	108
Gerencia de Hospitales y Servicios de Salud (M.)	18	3	15
Psicología	103	20	83
Bachillerato	44	6	38
Licenciatura	59	14	45
Psicología Educativa (M.)	3	0	3
Psicología Forense (M.)	8	1	7
CIENCIAS DE LA SALUD	585	173	412
Enfermería en Cuidados Intensivos (M.)	36	3	33
Farmacia	277	72	205
Bachillerato	136	34	102
Licenciatura	141	38	103
Medicina y Cirugía	259	97	162
Bachillerato	157	57	100
Licenciatura	102	40	62
Psicología Clínica (M.)	13	1	12
UNIVERSIDAD FEDERADA DE COSTA RICA	268	120	148
ARTES Y LETRAS	11	6	5
Producción y Realización Audiovisual (Lic.)	11	6	5
CIENCIAS SOCIALES	205	92	113
Comunicación de Masas (Lic.)	12	3	9
Derecho	86	41	45
Bachillerato	21	12	9
Licenciatura	65	29	36
Derecho Notarial y Registral (Esp. Prof.)	53	28	25
Periodismo (Bach.)	54	20	34
EDUCACIÓN	7	0	7
Educación Preescolar énfasis Atención Necesidades del Niño en el Aula (Lic.)	5	0	5

CUADRO N°3.20

DIPLOMAS OTORGADOS POR LA UNIVERSIDAD DE IBEROAMÉRICA Y LA UNIVERSIDAD FEDERADA DE COSTA RICA, POR UNIVERSIDAD, ÁREA DEL CONOCIMIENTO, CARRERA Y GRADO ACADÉMICO, SEGÚN SEXO. 2012

UNIVERSIDAD, ÁREA, CARRERA Y GRADO ACADÉMICO	TOTAL	MASCULINO	FEMENINO
Educación Preescolar (Bach.)	1	0	1
I y II Ciclo (Bach.)	1	0	1
CIENCIAS DE LA SALUD	45	22	23
Ciencias de la Salud (Bach.)	10	5	5
Medicina y Cirugía (Lic.)	35	17	18

FUENTE: Conare, OPES. División de Sistemas con datos proporcionados por el Conesup. 2013.

CUADRO N°3.21

DIPLOMAS OTORGADOS POR LA UNIVERSIDAD FLORENCIO DEL CASTILLO, POR ÁREA DEL CONOCIMIENTO CARRERA Y GRADO ACADÉMICO, SEGÚN SEXO. 2012

ÁREA, CARRERA Y GRADO ACADÉMICO	TOTAL	MASCULINO	FEMENINO
TOTAL	1 161	320	841
CIENCIAS SOCIALES	292	111	181
Administración de Recursos Humanos	86	15	71
Bachillerato	51	7	44
Licenciatura	35	8	27
Administración Empresas énfasis Banca y Finanzas	57	26	31
Bachillerato	47	19	28
Licenciatura	10	7	3
Contaduría Pública	70	28	42
Bachillerato	41	13	28
Licenciatura	29	15	14
Derecho	79	42	37
Bachillerato	49	24	25
Licenciatura	30	18	12
EDUCACIÓN	869	209	660
Psicopedagogía (M.)	40	3	37
Educación Preescolar	102	0	102
Bachillerato	72	0	72
Licenciatura	23	0	23
Maestría	7	0	7
I y II Ciclo	281	48	233
Bachillerato	122	26	96
Licenciatura	130	19	111
Maestría	29	3	26
Enseñanza de las Ciencias Naturales	70	28	42
Bachillerato	57	23	34
Licenciatura	13	5	8
Enseñanza de la Educación Física	108	75	33
Bachillerato	58	40	18
Licenciatura	50	35	15
Ciencias de la Educación Especial	70	2	68
Bachillerato	25	0	25
Licenciatura	45	2	43
Administración Educativa	198	53	145
Bachillerato	43	13	30
Licenciatura	155	40	115

CUADRO N°3.22

DIPLOMAS OTORGADOS POR LA UNIVERSIDAD ISAAC NEWTON Y LA UNIVERSIDAD EN CIENCIAS ADMINISTRATIVAS SAN MARCOS, POR UNIVERSIDAD, ÁREA DEL CONOCIMIENTO, CARRERA Y GRADO ACADÉMICO, SEGÚN SEXO. 2012

UNIVERSIDAD, ÁREA, CARRERA Y GRADO ACADÉMICO	TOTAL	MASCULINO	FEMENINO
UNIVERSIDAD ISAAC NEWTON	28	26	2
CIENCIAS SOCIALES	1	0	1
Relaciones Públicas (Lic.)	1	0	1
RECURSOS NATURALES	9	9	0
Ingeniería Ambiental (M.)	9	9	0
INGENIERÍA	18	17	1
Ingeniería Civil	17	16	1
Bachillerato	2	2	0
Licenciatura	15	14	1
Ingeniería Industrial (Lic.)	1	1	0
UNIVERSIDAD DE CIENCIAS ADMINISTRATIVAS SAN MARCOS	752	261	491
CIENCIAS SOCIALES	538	202	336
Administración de Empresas	244	80	164
Bachillerato	180	59	121
Licenciatura	64	21	43
Administración Empresas énfasis Comercio Internacional (Lic.)	8	1	7
Administración Empresas énfasis Finanzas (Lic.)	48	22	26
Administración Empresas énfasis Recursos Humanos (Lic.)	10	1	9
Contaduría Pública	179	80	99
Bachillerato	118	52	66
Licenciatura	61	28	33
Finanzas e Intermediarios Financieros (M.)	9	5	4
Gerencia y Recursos Humanos (M.)	7	3	4
Mercadeo (Bach.)	27	7	20
Mercadeo y Negocios Internacionales (M.)	6	3	3
EDUCACIÓN	214	59	155
Docencia (Lic.)	214	59	155

CUADRO N°3.23

DIPLOMAS OTORGADOS POR LA UNIVERSIDAD SANTA LUCÍA, POR ÁREA DEL CONOCIMIENTO, CARRERA Y GRADO ACADÉMICO, SEGÚN SEXO. 2012

ÁREA, CARRERA Y GRADO ACADÉMICO	TOTAL	MASCULINO	FEMENINO
TOTAL	2 115	410	1 705
CIENCIAS SOCIALES	386	111	275
Administración de Recursos Humanos (Lic.)	29	3	26
Administración de Servicios de Salud (M.)	18	6	12
Administración de Sistemas de Información en Salud (Bach.)	46	4	42
Administración Negocios énfasis Contabilidad (Contaduría Pública) (Bach.)	51	17	34
Administración Negocios énfasis Gerencia (M.)	2	0	2
Administración Negocios énfasis Mercadeo	20	8	12
Bachillerato	15	6	9
Licenciatura	5	2	3
Administración Negocios énfasis Recursos Humanos (Bach.)	82	20	62
Contaduría Pública (Lic.)	60	22	38
Derecho	68	29	39
Bachillerato	5	1	4
Licenciatura	63	28	35
Mercadeo (Lic.)	10	2	8
EDUCACIÓN	223	46	177
Administración Educativa (Lic.)	163	42	121
I y II Ciclo	60	4	56
Bachillerato	1	0	1
Licenciatura	59	4	55
CIENCIAS DE LA SALUD	1 506	253	1 253
Enfermería	1 386	226	1 160
Bachillerato	617	98	519
Licenciatura	769	128	641
Materno Infantil y Obstetricia (M.)	45	8	37
Registros y Sistemas de Información en Salud (Lic.)	36	8	28
Salud Mental y Psiquiatría (M.)	26	10	16
Salud Pública énfasis Epidemiología (M.)	13	1	12

CUADRO N°3.24

DIPLOMAS OTORGADOS POR LA UNIVERSIDAD SAN JUAN DE LA CRUZ Y LA UNIVERSIDAD MAGISTER POR UNIVERSIDAD, ÁREA DEL CONOCIMIENTO, CARRERA Y GRADO ACADÉMICO, SEGÚN SEXO. 2012

UNIVERSIDAD, ÁREA, CARRERA Y GRADO ACADÉMICO	TOTAL	MASCULINO	FEMENINO
UNIVERSIDAD SAN JUAN DE LA CRUZ	145	88	57
CIENCIAS SOCIALES	145	88	57
Administración de Empresas	51	20	31
Bachillerato	23	11	12
Licenciatura	28	9	19
Administración Empresas énfasis Gestión y Servicios de Información	14	5	9
Bachillerato	1	0	1
Licenciatura	13	5	8
Administración Empresas énfasis Recursos Humanos	12	9	3
Bachillerato	6	5	1
Licenciatura	6	4	2
Administración Empresas énfasis Transporte y Seguridad Vial	58	45	13
Bachillerato	33	29	4
Licenciatura	25	16	9
Contaduría Pública	8	7	1
Bachillerato	5	4	1
Licenciatura	3	3	0
Derecho	2	2	0
Bachillerato	1	1	0
Licenciatura	1	1	0
UNIVERSIDAD MAGISTER	59	31	16
CIENCIAS BÁSICAS	17	15	2
Ingeniería de Sistemas	17	15	2
Bachillerato	9	8	1
Licenciatura	8	7	1
CIENCIAS SOCIALES	22	12	10
Administración de Empresas	3	1	2
Bachillerato	1	0	1
Licenciatura	2	1	1
Administración de Recursos Humanos	4	1	3
Bachillerato	1	0	1
Licenciatura	3	1	2

CUADRO N°3.24

DIPLOMAS OTORGADOS POR LA UNIVERSIDAD SAN JUAN DE LA CRUZ Y LA UNIVERSIDAD MAGISTER POR UNIVERSIDAD, ÁREA DEL CONOCIMIENTO, CARRERA Y GRADO ACADÉMICO, SEGÚN SEXO. 2012

UNIVERSIDAD, ÁREA, CARRERA Y GRADO ACADÉMICO	TOTAL	MASCULINO	FEMENINO
Administración de Empresas énfasis Banca y Finanzas	3	2	1
Bachillerato	2	1	1
Maestría	1	1	0
Administración de Empresas énfasis Contaduría y Finanzas (Lic.)	4	3	1
Administración de Empresas énfasis Gerencia de Recursos Humanos	5	2	3
Bachillerato	1	1	0
Licenciatura	1	0	1
Maestría	3	1	2
Administración de Empresas énfasis en Gerencia General	2	2	0
Licenciatura	1	1	0
Maestría	1	1	0
Administración de Empresas énfasis Mercadeo (Bach.)	1	1	0
EDUCACIÓN	20	4	4
Administración Educativa (M.)	1	0	1
Educación Preescolar (Bach.)	1	0	1
Enseñanza de Inglés	18	4	2
Bachillerato	3	1	2
Licenciatura	15	3	12

FUENTE: Conare, OPES. División de Sistemas con datos proporcionados por el Conesup. 2013.

CUADRO N°3.25

DIPLOMAS OTORGADOS POR LA UNIVERSIDAD DEL TURISMO, LA UNIVERSIDAD JUAN PABLO II Y LA UNIVERSIDAD ESCUELA LIBRE DE DERECHO, POR UNIVERSIDAD, ÁREA DEL CONOCIMIENTO, CARRERA Y GRADO ACADÉMICO, SEGÚN SEXO. 2012

UNIVERSIDAD, ÁREA, CARRERA Y GRADO ACADÉMICO	TOTAL	MASCULINO	FEMENINO
UNIVERSIDAD DEL TURISMO	43	21	22
CIENCIAS SOCIALES	43	21	22
Administración de Alimentos y Bebidas (Bach.)	19	10	9
Administración Hotelera (Bach.)	24	11	13
UNIVERSIDAD JUAN PABLO II	15	9	6
CIENCIAS SOCIALES	14	8	6
Asesoría y Orientación Familiar (Bach.)	2	2	0
Administración Negocios énfasis Seguros (Lic.)	12	6	6
EDUCACIÓN	1	1	0
Enseñanza de la Religión (M.)	1	1	0
UNIVERSIDAD ESCUELA LIBRE DE DERECHO	160	57	103
CIENCIAS SOCIALES	160	57	103
Derecho	84	35	49
Bachillerato	39	16	23
Licenciatura	41	16	25
Doctorado	4	3	1
Derecho Notarial y Registral (Esp.Prof.)	76	22	54

FUENTE: Conare, OPES. División de Sistemas con datos proporcionados por el Conesup. 2013.

CUADRO N°3.26

DIPLOMAS OTORGADOS POR LA UNIVERSIDAD METROPOLITANA CASTRO CARAZO, POR ÁREA DEL CONOCIMIENTO, CARRERA Y GRADO ACADÉMICO, SEGÚN SEXO. 2012

ÁREA, CARRERA Y GRADO ACADÉMICO	TOTAL	MASCULINO	FEMENINO
TOTAL	2 997	1 063	1 934
CIENCIAS BÁSICAS	139	98	41
Ciencias de la Computación (Bach.)	1	1	0
Ciencias de la Computación Desarrollo y Aplicaciones Informáticas (Lic.)	29	23	6
Ciencias de la Computación énfasis Administración Informática (Lic.)	2	1	1
Ingeniería Informática (Bach.)	86	63	23
Tecnologías Estratégicas de Información y Comunicación (Lic.)	21	10	11
CIENCIAS SOCIALES	1 768	665	1 103
Administración Aduanera	91	36	55
Bachillerato	67	25	42
Licenciatura	24	11	13
Administración de Empresas Turísticas	115	41	74
Bachillerato	83	26	57
Licenciatura	32	15	17
Administración de Negocios	255	93	162
Bachillerato	210	74	136
Maestría	45	19	26
Administración Negocios énfasis Desarrollo del Talento Humano (M.)	2	2	0
Administración Negocios énfasis Administración de Servicios de Salud (M.)	25	7	18
Administración Negocios énfasis Banca y Finanzas (Bach.)	165	64	101
Administración Negocios énfasis Mercadeo y Ventas (Bach.)	68	40	28
Administración Negocios énfasis Negocios Internacionales (Bach.)	36	14	22
Administración Negocios énfasis Recursos Humanos (Bach.)	138	31	107
Administración y Gerencia de Empresas (Lic.)	225	89	136
Contaduría Pública	358	129	229
Bachillerato	262	103	159
Licenciatura	96	26	70
Derecho	210	98	112
Bachillerato	123	56	67
Licenciatura	87	42	45
Gerencia y Recursos Humanos (Lic.)	71	21	50
Secretariado Profesional Ejecutivo (Bach.)	9	0	9

CUADRO N°3.26

DIPLOMAS OTORGADOS POR LA UNIVERSIDAD METROPOLITANA CASTRO CARAZO, POR ÁREA DEL CONOCIMIENTO, CARRERA Y GRADO ACADÉMICO, SEGÚN SEXO. 2012

ÁREA, CARRERA Y GRADO ACADÉMICO	TOTAL	MASCULINO	FEMENINO
EDUCACIÓN	1 018	256	762
Administración Educativa	299	70	229
Licenciatura	49	11	38
Maestría	250	59	191
Ciencias de la Educación énfasis Docencia énfasis Enseñanza en Diferentes Campos (Lic.)	555	151	404
Educación concentración Enseñanza Matemática III Ciclo y Diversificada (Bach.)	10	7	3
Educación mención Planeamiento Educativo (Doc.)	3	2	1
Educación Preescolar	60	0	60
Bachillerato	37	0	37
Licenciatura	23	0	23
Educación Preescolar énfasis Estimulación y Desarrollo del Lenguaje (Lic.)	11	0	11
I y II Ciclo (Bach.)	80	26	54
INGENIERÍA	72	44	28
Ingeniería Industrial (Bach.)	72	44	28

FUENTE: Conare, OPES. División de Sistemas con datos proporcionados por el Conesup. 2013.

CUADRO N°3.27

DIPLOMAS OTORGADOS POR LA UNIVERSIDAD INDEPENDIENTE DE COSTA RICA POR ÁREA DEL CONOCIMIENTO, CARRERA Y GRADO ACADÉMICO, SEGÚN SEXO. 2012

ÁREA, CARRERA Y GRADO ACADÉMICO	TOTAL	MASCULINO	FEMENINO
TOTAL	56	4	52
CIENCIAS SOCIALES	18	1	17
Psicología (Bach.)	18	1	17
EDUCACIÓN	37	3	34
Educación III Ciclo y Educación Diversificada concentración Enseñanza del Secretariado (Bach.)	18	1	17
Enseñanza de la Informática (M.)	7	1	6
Enseñanza del Secretariado (Lic.)	12	1	11
CIENCIAS DE LA SALUD	1	0	1
Psicología Clínica (M.)	1	0	1

FUENTE: Conare, OPES. División de Sistemas con datos proporcionados por el Conesup. 2013.

CUADRO N°3.28

DIPLOMAS OTORGADOS POR LA UNIVERSIDAD DE CIENCIAS EMPRESARIALES Y LA UNIVERSIDAD BÍBLICA LATINOAMERICANA POR UNIVERSIDAD, ÁREA DEL CONOCIMIENTO, CARRERA Y GRADO ACADÉMICO, SEGÚN SEXO. 2012

UNIVERSIDAD, ÁREA, CARRERA Y GRADO ACADÉMICO	TOTAL	MASCULINO	FEMENINO
UNIVERSIDAD DE CIENCIAS EMPRESARIALES	105	52	53
CIENCIAS BÁSICAS	15	12	3
Ingeniería de Sistemas (Bach.)	15	12	3
CIENCIAS SOCIALES	43	13	30
Administración de Negocios (Bach.)	20	7	13
Contaduría Pública	6	2	4
Bachillerato	2	1	1
Licenciatura	4	1	3
Turismo y Administración Hotelera (Bach.)	17	4	13
EDUCACIÓN	6	0	6
Educación I y II Ciclo Bilingüe (Bach.)	5	0	5
Educación Preescolar Bilingüe (Bach.)	1	0	1
INGENIERÍA	41	27	14
Ingeniería Industrial (Bach.)	41	27	14
UNIVERSIDAD BÍBLICA LATINOAMERICANA	7	2	5
ARTES Y LETRAS	7	2	5
Ciencias Bíblicas (Lic.)	5	1	4
Ciencias Teológicas (Lic.)	2	1	1

FUENTE: Conare, OPES. División de Sistemas con datos proporcionados por el Conesup. 2013.

CUADRO N°3.29

DIPLOMAS OTORGADOS POR LA UNIVERSIDAD DE LAS CIENCIAS Y EL ARTE DE COSTA RICA, POR ÁREA DEL CONOCIMIENTO, CARRERA Y GRADO ACADÉMICO, SEGÚN SEXO. 2012

ÁREA, CARRERA Y GRADO ACADÉMICO	TOTAL	MASCULINO	FEMENINO
TOTAL	1 601	462	1 139
ARTES Y LETRAS	15	5	10
Artes Plásticas	3	0	3
Bachillerato	2	0	2
Licenciatura	1	0	1
Artes Plásticas énfasis Diseño Gráfico (Lic.)	1	1	0
Artes Plásticas énfasis Pintura (Lic.)	1	0	1
Diseño Publicitario	10	4	6
Bachillerato	7	3	4
Licenciatura	3	1	2
CIENCIAS SOCIALES	828	327	501
Administración	221	99	122
Bachillerato	196	88	108
Maestría	25	11	14
Administración énfasis Contabilidad (Lic.)	1	1	0
Administración énfasis Finanzas (Lic.)	4	2	2
Administración énfasis Publicidad y Comunicación Gráfica (Bach.)	3	2	1
Administración énfasis Recursos Humanos (M.)	1	1	0
Administración énfasis Servicios de Salud (M.)	59	14	45
Administración de la Producción (Bach.)	1	1	0
Administración de Negocios	221	72	149
Bachillerato	7	2	5
Licenciatura	214	70	144
Administración énfasis Contaduría Pública y Finanzas (Bach.)	56	23	33
Banca y Finanzas	3	2	1
Bachillerato	1	0	1
Licenciatura	2	2	0
Contaduría Pública (Lic.)	65	35	30
Derecho	90	40	50
Bachillerato	47	19	28
Licenciatura	34	18	16
Maestría	9	3	6
Dirección Empresarial	32	15	17
Bachillerato	1	1	0
Licenciatura	4	3	1
Maestría	27	11	16

CUADRO N°3.29

DIPLOMAS OTORGADOS POR LA UNIVERSIDAD DE LAS CIENCIAS Y EL ARTE DE COSTA RICA, POR ÁREA DEL CONOCIMIENTO, CARRERA Y GRADO ACADÉMICO, SEGÚN SEXO. 2012

ÁREA, CARRERA Y GRADO ACADÉMICO	TOTAL	MASCULINO	FEMENINO
Dirección Empresarial énfasis Mercadeo, Promoción y Ventas (Lic.)	6	1	5
Dirección Empresarial énfasis Recursos Humanos (Lic.)	60	18	42
Mercadeo	5	1	4
Bachillerato	4	1	3
Licenciatura	1	0	1
EDUCACIÓN	594	68	526
Administración Educativa	58	12	46
Licenciatura	21	3	18
Maestría	37	9	28
Ciencias de la Educación Especial (Bach.)	95	4	91
Ciencias de la Educ. Especial énfasis en Problemas del Aprendizaje (Lic.)	19	1	18
Ciencias de la Educación Especial énfasis en Retardo Mental (Lic.)	42	1	41
Educación de Adultos (Lic.)	12	2	10
Educación énfasis Evaluación (Lic.)	75	13	62
Educación para el Hogar	3	0	3
Bachillerato	1	0	1
Licenciatura	2	0	2
Educación Preescolar	34	0	34
Bachillerato	6	0	6
Licenciatura	28	0	28
Enseñanza de Artes Industriales	9	9	0
Bachillerato	1	1	0
Licenciatura	8	8	0
Enseñanza de Español	72	8	64
Bachillerato	18	3	15
Licenciatura	54	5	49
Enseñanza de la Contabilidad	5	2	3
Bachillerato	1	0	1
Licenciatura	4	2	2
Enseñanza de las Artes Plásticas	29	5	24
Bachillerato	18	4	14
Licenciatura	11	1	10
Enseñanza Especial y Dificultades Emocionales (Lic.)	34	2	32

CUADRO N°3.29

DIPLOMAS OTORGADOS POR LA UNIVERSIDAD DE LAS CIENCIAS Y EL ARTE DE COSTA RICA, POR ÁREA DEL CONOCIMIENTO, CARRERA Y GRADO ACADÉMICO, SEGÚN SEXO. 2012

ÁREA, CARRERA Y GRADO ACADÉMICO	TOTAL	MASCULINO	FEMENINO
Enseñanza Especial y Educación Invidente (Lic.)	3	0	3
I y II Ciclo	87	6	81
Bachillerato	39	3	36
Licenciatura	48	3	45
Educación énfasis Currículo (Lic.)	7	2	5
Educación mención Currículo (M.)	10	1	9
INGENIERÍA	22	16	6
Arquitectura	22	16	6
Bachillerato	13	8	5
Licenciatura	9	8	1
CIENCIAS DE LA SALUD	142	46	96
Enfermería	142	46	96
Bachillerato	76	22	54
Licenciatura	66	24	42

FUENTE: Conare, OPES. División de Sistemas con datos proporcionados por el Conesup. 2012

CUADRO N°3.30

DIPLOMAS OTORGADOS POR LA UNIVERSIDAD AMERICANA, POR ÁREA DEL CONOCIMIENTO, CARRERA Y GRADO ACADÉMICO, SEGÚN SEXO. 2012

ÁREA, CARRERA Y GRADO ACADÉMICO	TOTAL	MASCULINO	FEMENINO
TOTAL	1 344	477	867
ARTES Y LETRAS	70	27	43
Diseño Publicitario	70	27	43
Bachillerato	55	24	31
Licenciatura	15	3	12
CIENCIAS BÁSICAS	114	57	57
Ingeniería de Sistemas (Bach.)	114	57	57
CIENCIAS SOCIALES	478	144	334
Administración de Negocios	157	62	95
Bachillerato	137	55	82
Licenciatura	20	7	13
Administración Negocios énfasis Mercadeo y Ventas	58	24	34
Bachillerato	53	23	30
Licenciatura	5	1	4
Administración Negocios énfasis Recursos Humanos	82	11	71
Bachillerato	53	8	45
Licenciatura	29	3	26
Comunicación de Mercadeo (Lic.)	44	2	42
Contaduría Pública	113	39	74
Bachillerato	96	35	61
Licenciatura	17	4	13
Publicidad (Bach.)	24	6	18
EDUCACIÓN	531	205	326
Administración Educativa (M.)	56	26	30
Docencia (M.)	47	14	33
Enseñanza de Español	43	4	39
Bachillerato	32	2	30
Licenciatura	11	2	9
Enseñanza de Estudios Sociales	92	43	49
Bachillerato	47	19	28
Licenciatura	45	24	21

CUADRO N°3.30

DIPLOMAS OTORGADOS POR LA UNIVERSIDAD AMERICANA, POR ÁREA DEL CONOCIMIENTO, CARRERA Y GRADO ACADÉMICO, SEGÚN SEXO. 2012

ÁREA, CARRERA Y GRADO ACADÉMICO	TOTAL	MASCULINO	FEMENINO
Enseñanza de Inglés	117	34	83
Bachillerato	78	18	60
Licenciatura	39	16	23
Enseñanza de la Informática (Bach.)	9	4	5
Enseñanza de las Ciencias (Lic.)	23	12	11
Enseñanza de las Ciencias Naturales	62	22	40
Bachillerato	43	14	29
Licenciatura	19	8	11
Enseñanza de Matemática	73	46	27
Bachillerato	30	19	11
Licenciatura	43	27	16
I y II Ciclo (Bach.)	1	0	1
Trastornos del Aprendizaje mención Neurológico (M.)	8	0	8
CIENCIAS DE LA SALUD	151	44	107
Terapia Física	145	42	103
Bachillerato	68	22	46
Licenciatura	77	20	57
Terapia Física énfasis Rehabilitación Integral de la Persona Adulta Mayor (M.)	6	2	4

FUENTE: Conare, OPES. División de Sistemas con datos proporcionados por el Conesup. 2013.

CUADRO N°3.31

DIPLOMAS OTORGADOS POR LA UNIVERSIDAD INTERNACIONAL SAN ISIDRO LABRADOR, POR ÁREA DEL CONOCIMIENTO, CARRERA Y GRADO ACADÉMICO, SEGÚN SEXO. 2012

ÁREA, CARRERA Y GRADO ACADÉMICO	TOTAL	MASCULINO	FEMENINO
TOTAL	1 405	377	1 028
CIENCIAS BÁSICAS	20	8	12
Ingeniería de Sistemas	20	8	12
Bachillerato	14	5	9
Licenciatura	6	3	3
CIENCIAS SOCIALES	229	98	131
Administración de Empresas (Bach.)	120	48	72
Administración Empresas énfasis Finanzas (Lic.)	43	15	28
Derecho Notarial y Registral (Esp. Prof.)	47	28	19
Gerencia Hotelera y Empresas Ecoturísticas (Bach.)	19	7	12
EDUCACIÓN	1 156	271	885
Administración Educativa	214	64	150
Licenciatura	149	47	102
Maestría	65	17	48
Ciencias de la Educación Especial	284	19	265
Bachillerato	130	10	120
Licenciatura	154	9	145
Docencia (M.)	24	7	17
Educación I y II Ciclo énfasis Enseñanza del Inglés como Segunda Lengua	130	29	101
Bachillerato	31	11	20
Licenciatura	99	18	81
Educación I y II Ciclo énfasis Uso de Computadoras y la Información en la Enseñanza y el Aprendizaje	12	4	8
Bachillerato	8	3	5
Licenciatura	4	1	3
Educación Preescolar	72	0	72
Bachillerato	9	0	9
Licenciatura	57	0	57
Maestría	6	0	6
Educación Preescolar énfasis Enseñanza del Inglés como Segunda Lengua	10	0	10
Bachillerato	4	0	4
Licenciatura	6	0	6

CUADRO N°3.31

DIPLOMAS OTORGADOS POR LA UNIVERSIDAD INTERNACIONAL SAN ISIDRO LABRADOR, POR ÁREA DEL CONOCIMIENTO, CARRERA Y GRADO ACADÉMICO, SEGÚN SEXO. 2012

ÁREA, CARRERA Y GRADO ACADÉMICO	TOTAL	MASCULINO	FEMENINO
Enseñanza de Español	51	14	37
Bachillerato	13	2	11
Licenciatura	38	12	26
Enseñanza de Estudios Sociales	90	49	41
Bachillerato	22	12	10
Licenciatura	68	37	31
Enseñanza de Matemática (Lic.)	112	52	60
I y II Ciclo	157	33	124
Bachillerato	34	12	22
Licenciatura	123	21	102

FUENTE: Conare, OPES. División de Sistemas con datos proporcionados por el Conesup. 2013.

CUADRO N°3.32

DIPLOMAS OTORGADOS POR LA UNIVERSIDAD DEL VALLE, LA UNIVERSIDAD CRISTIANA DEL SUR Y LA UNIVERSIDAD TECNOLÓGICA COSTARRICENSE, POR UNIVERSIDAD, ÁREA DEL CONOCIMIENTO, CARRERA Y GRADO ACADÉMICO SEGÚN SEXO. 2012

UNIVERSIDAD, ÁREA, CARRERA Y GRADO ACADÉMICO	TOTAL	MASCULINO	FEMENINO
UNIVERSIDAD DEL VALLE	91	45	46
CIENCIAS BÁSICAS	9	7	2
Ingeniería Informática	9	7	2
Bachillerato	2	2	0
Licenciatura	7	5	2
CIENCIAS SOCIALES	60	26	34
Administración de Empresas	12	6	6
Bachillerato	2	0	2
Licenciatura	10	6	4
Administración Empresas énfasis Recursos Humanos	13	1	12
Bachillerato	5	0	5
Licenciatura	8	1	7
Contaduría Pública	6	3	3
Bachillerato	3	2	1
Licenciatura	3	1	2
Derecho (Lic.)	17	12	5
Derecho Notarial y Registral (Esp. Prof.)	3	2	1
Psicología (Lic.)	9	2	7
EDUCACIÓN	5	1	4
I y II Ciclo	5	1	4
Bachillerato	4	1	3
Licenciatura	1	0	1
INGENIERÍA	17	11	6
Ingeniería Industrial	17	11	6
Bachillerato	13	9	4
Licenciatura	4	2	2
UNIVERSIDAD CRISTIANA DEL SUR	187	98	89
CIENCIAS SOCIALES	187	98	89
Administración de Empresas (Bach.)	38	21	17
Administración de Empresas énfasis Gerencia (Lic.)	23	11	12

CUADRO N°3.32**DIPLOMAS OTORGADOS POR LA UNIVERSIDAD DEL VALLE, LA UNIVERSIDAD CRISTIANA DEL SUR Y LA UNIVERSIDAD TECNOLÓGICA COSTARRICENSE, POR UNIVERSIDAD, ÁREA DEL CONOCIMIENTO, CARRERA Y GRADO ACADÉMICO SEGÚN SEXO. 2012**

UNIVERSIDAD, ÁREA, CARRERA Y GRADO ACADÉMICO	TOTAL	MASCULINO	FEMENINO
Derecho	126	66	60
Bachillerato	26	11	15
Licenciatura	100	55	45
UNIVERSIDAD TECNOLÓGICA COSTARRICENSE	306	128	178
CIENCIAS BÁSICAS	65	48	17
Ingeniería de Sistemas Computacionales	51	40	11
Bachillerato	40	33	7
Licenciatura	11	7	4
Ingeniería de Sistemas Computacionales énfasis Gerencia Informática (Lic.)	14	8	6
CIENCIAS SOCIALES	241	80	161
Administración de Empresas (Bach.)	87	25	62
Administración Empresas énfasis Banca y Finanzas (Lic.)	10	3	7
Administración Empresas énfasis Recursos Humanos (Lic.)	21	4	17
Contaduría Pública	92	36	56
Bachillerato	59	24	35
Licenciatura	33	12	21
Gerencia Financiera (M.)	18	8	10
Gerencia y Recursos Humanos (M.)	13	4	9

FUENTE: Conare, OPES. División de Sistemas con datos proporcionados por el Conesup. 2013.

CUADRO N°3.33

DIPLOMAS OTORGADOS POR LA UNIVERSIDAD CONTINENTAL DE LAS CIENCIAS Y LAS ARTES, LA UNIVERSIDAD METODISTA Y LA UNIVERSIDAD DE CIENCIAS MÉDICAS, POR UNIVERSIDAD, ÁREA DEL CONOCIMIENTO, CARRERA Y GRADO ACADÉMICO, SEGÚN SEXO. 2012

UNIVERSIDAD, ÁREA, CARRERA Y GRADO ACADÉMICO	TOTAL	MASCULINO	FEMENINO
UNIVERSIDAD CONTINENTAL DE LAS CIENCIAS Y LAS ARTES	94	63	31
ARTES Y LETRAS	7	5	2
Bellas Artes (Bach.)	1	1	0
Diseño Publicitario (Bach.)	5	3	2
Música (Bach.)	1	1	0
EDUCACIÓN	87	58	29
Docencia Universitaria (M.)	25	14	11
Enseñanza de la Música (Artes Musicales) (Bach.)	40	30	10
Enseñanza de las Artes Plásticas (Bach.)	22	14	8
UNIVERSIDAD METODISTA	28	4	24
ARTES Y LETRAS	4	2	2
Teología (Bach.)	4	2	2
CIENCIAS SOCIALES	1	0	1
Psicología (Bach.)	1	0	1
EDUCACIÓN	23	2	21
I y II Ciclo	23	2	21
Bachillerato	22	2	20
Maestría	1	0	1
UNIVERSIDAD DE CIENCIAS MÉDICAS	439	145	294
CIENCIAS SOCIALES	9	3	6
Administración de Centros de Salud (M.)	9	3	6
CIENCIAS DE LA SALUD	430	142	288
Ciencias de la Salud (Bach.)	161	59	102
Farmacia	44	8	36
Bachillerato	25	3	22
Licenciatura	19	5	14

CUADRO N°3.33**DIPLOMAS OTORGADOS POR LA UNIVERSIDAD CONTINENTAL DE LAS CIENCIAS Y LAS ARTES, LA UNIVERSIDAD METODISTA Y LA UNIVERSIDAD DE CIENCIAS MÉDICAS, POR UNIVERSIDAD, ÁREA DEL CONOCIMIENTO, CARRERA Y GRADO ACADÉMICO, SEGÚN SEXO. 2012**

UNIVERSIDAD, ÁREA, CARRERA Y GRADO ACADÉMICO	TOTAL	MASCULINO	FEMENINO
Fisioterapia	23	9	14
Bachillerato	15	8	7
Licenciatura	8	1	7
Medicina del Trabajo (M.)	6	2	4
Medicina y Cirugía (Lic.)	123	60	63
Nutrición Humana y Dietética	73	4	69
Bachillerato	45	2	43
Licenciatura	28	2	26

FUENTE: Conare, OPES. División de Sistemas con datos proporcionados por el Conesup. 2013

CUADRO N°3.34

DIPLOMAS OTORGADOS POR LA UNIVERSIDAD ALMA MATER, LA UNIVERSIDAD SANTA PAULA, LA UNIVERSIDAD CREATIVA Y LA UNIVERSIDAD CENTROAMERICANA DE CIENCIAS SOCIALES, POR UNIVERSIDAD, ÁREA DEL CONOCIMIENTO, CARRERA Y GRADO ACADÉMICO, SEGÚN SEXO. 2012

UNIVERSIDAD, ÁREA, CARRERA Y GRADO ACADÉMICO	TOTAL	MASCULINO	FEMENINO
UNIVERSIDAD ALMA MATER	51	28	23
CIENCIAS SOCIALES	50	28	22
Dirección de Empresas (Bach.)	5	3	2
Dirección de Empresas énfasis Banca y Finanzas (M.)	20	15	5
Dirección de Empresas énfasis Gestión Capital Humano (M.)	10	4	6
Dirección de Empresas énfasis Mercadeo (M.)	8	4	4
Dirección de Empresas énfasis Negocios Internacionales (M.)	7	2	5
EDUCACIÓN	1	0	1
Educación Preescolar (Bach.)	1	0	1
UNIVERSIDAD SANTA PAULA	821	137	684
EDUCACIÓN	240	5	235
Estimulación Temprana (M.)	36	2	34
Terapia del Lenguaje	204	3	201
Bachillerato	97	1	96
Licenciatura	107	2	105
CIENCIAS DE LA SALUD	581	132	449
TAudiología	19	1	18
Bachillerato	15	1	14
Maestría	4	0	4
Cuidados Paliativos (M.)	13	4	9
Terapia Física	421	102	319
Bachillerato	182	46	136
Licenciatura	239	56	183
Terapia Física énfasis Rehabilitación Integral de la Persona Adulta Mayor (M.)	3	1	2
Terapia Ocupacional	48	2	46
Bachillerato	25	1	24
Licenciatura	23	1	22
Terapia Respiratoria	77	22	55
Bachillerato	35	9	26
Licenciatura	42	13	29

CUADRO N°3.34

DIPLOMAS OTORGADOS POR LA UNIVERSIDAD ALMA MATER, LA UNIVERSIDAD SANTA PAULA, LA UNIVERSIDAD CREATIVA Y LA UNIVERSIDAD CENTROAMERICANA DE CIENCIAS SOCIALES, POR UNIVERSIDAD, ÁREA DEL CONOCIMIENTO, CARRERA Y GRADO ACADÉMICO, SEGÚN SEXO. 2012

UNIVERSIDAD, ÁREA, CARRERA Y GRADO ACADÉMICO	TOTAL	MASCULINO	FEMENINO
UNIVERSIDAD CREATIVA	12	5	7
ARTES Y LETRAS	6	3	3
Diseño Gráfico (Bach.)	6	3	3
INGENIERÍA	6	2	4
Arquitectura (Lic.)	2	1	1
Diseño de Interiores -Decoración de Interiores (Lic.)	4	1	3
UNIVERSIDAD CENTROAMERICANA DE CIENCIAS SOCIALES	23	5	18
CIENCIAS SOCIALES	23	5	18
Psicología	23	5	18
Bachillerato	17	2	15
Licenciatura	6	3	3

FUENTE: Conare, OPES. División de Sistemas con datos proporcionados por el Conesup. 2013.



TEC

UNA
UNIVERSIDAD
NACIONAL
COSTA RICA



UTN
Universidad
Técnica Nacional