

CONSEJO NACIONAL DE RECTORES

Oficina de Planificación de la Educación Superior

Estadísticas de Diplomas Otorgados por las Instituciones de Educación Superior Universitaria de Costa Rica, 2015

Mag. Zully Chaves Zambrano
Licda. Nancy Rodríguez Ramos
Sr. Alejandro Ramos Hidalgo

División de Sistemas

OPES ; no 37-2017



TEC



CONSEJO NACIONAL DE RECTORES

OFICINA DE PLANIFICACIÓN DE LA EDUCACIÓN SUPERIOR

Estadísticas de Diplomas Otorgados por las Instituciones de Educación Superior Universitaria de Costa Rica, 2015

División de Sistemas - OPES

OPES, No 37 - 2017

378.372.86
C512e

Chaves Zambrano, Zully

Estadísticas de diplomas otorgados por las instituciones de Educación Superior Universitaria de Costa Rica, 2015 / Zully Chaves Zambrano, Nancy Rodríguez Ramos, Alejandro Ramos Hidalgo. -- San José, C.R. : CONARE - OPES, 2017.
231 p. : tablas, gráficos ; 28 cm. (OPES ; no. 37-2017).

ISBN impreso 978-9977-77-232-5

ISBN electrónico 978-9977-77-233-2

También publicado en formato electrónico (1 archivo pdf : 11.000 kb)

1. DIPLOMAS. 2. GRADUADOS. 3. ESTADÍSTICAS. 4. UNIVERSIDADES. 5. EDUCACION SUPERIOR. 6. COSTA RICA I. Rodríguez Ramos, Nancy. II. Ramos Hidalgo, Alejandro. III. Título. IV. Serie.

EBV



Presentación

La Oficina de Planificación de la Educación Superior (OPES), presenta una nueva edición del documento “Estadísticas de Diplomas Otorgados por las Instituciones de Educación Superior Universitaria de Costa Rica”, con datos correspondientes al 2015.

El propósito de la OPES es convertir esta publicación en un anuario estadístico que contenga información detallada de los diplomas otorgados por las universidades costarricenses, tanto públicas como privadas.

Para facilitar la elaboración de series históricas, se siguió el mismo formato de la publicación anterior, de manera que la información se presenta clasificada en tres capítulos:

- ✓ Resumen de datos por sector (estatal y privado)
- ✓ Universidades estatales
- ✓ Universidades privadas

El trabajo fue dirigido y supervisado por la Mag. Zully Chaves Zambrano, investigadora de la División de Sistemas de OPES; la codificación y procesamiento de la información estuvo a cargo de la licenciada Nancy Rodríguez Ramos y el bachiller Alejandro Ramos Hidalgo, quien fue contratada para estas labores, con la colaboración del señor Alejandro Ramos Hidalgo. Finalmente el documento fue avalado por la máster Ilse Gutiérrez Coto, jefe de la División en mención.

Agradecemos la información proporcionada por los funcionarios de los Departamentos de Registro de las Universidades Estatales, así como el aval del Consejo Nacional de Enseñanza Superior Universitaria Privada (Conesup), que permitió la recopilación de la información de las actas de graduados de las universidades privadas.

Tabla de Contenido

RESUMEN DE DATOS POR SECTOR **1**

TABLA DE CUADROS CAPÍTULO I

Cuadro N°1.1: Diplomas otorgados por las Instituciones de Educación Superior Universitaria, por año, según sector. 2000-2015 **2**

Cuadro N°1.2: Diplomas otorgados por las Instituciones de Educación Superior Universitaria, por sector y universidad, según año. 2000-2015 **4**

Cuadro N°1.3: Diplomas otorgados por las Instituciones de Educación Superior Universitaria, por sector y área del conocimiento, según sexo. 2015 **7**

Cuadro N°1.4: Diplomas otorgados por las Instituciones de Educación Superior Universitaria, por sector y área del conocimiento, según sexo. 2015 **9**

Cuadro N°1.5: Diplomas otorgados por las Instituciones de Educación Superior Universitaria, por sector y área del conocimiento, según grado académico. 2015 **11**

Cuadro N°1.6: Diplomas otorgados por las Instituciones de Educación Superior Universitaria, por sector y grado académico, según sexo. 2015 **12**

Cuadro N°1.7: Diplomas otorgados por las Instituciones de Educación Superior Universitaria, por área del conocimiento, disciplina y grado académico, según sexo. 2015 **14**

TABLA DE GRÁFICOS CAPÍTULO I

Gráfico N°1.1: Diplomas otorgados por las Instituciones de Educación Superior Universitaria, según sector 2000-2015.	3
Gráfico N°1.2: Diplomas otorgados por las Instituciones de Educación Superior Universitaria, por área del conocimiento y sector. 2015	8
Gráfico N°1.3: Diplomas otorgados por las Instituciones de Educación Superior Universitaria, por sector y sexo. 2015	10
Gráfico N°1.4: Diplomas otorgados por las Instituciones de Educación Superior Universitaria, por grado académico y sector. 2015	13

CAPÍTULO II
UNIVERSIDADES ESTATALES **33**

TABLA DE CUADROS CAPÍTULO II

Cuadro N°2.1: Diplomas otorgados por las Instituciones de Educación Superior Universitaria Estatal, por universidad y área del conocimiento, según sexo 2015	34
Cuadro N°2.2: Diplomas otorgados por las Instituciones de Educación Superior Universitaria Estatal, por universidad y área del conocimiento, según grado académico. 2015	37
Cuadro N°2.3: Diplomas otorgados por las Instituciones de Educación Superior Universitaria Estatal, por universidad y grado académico. 2015	39
Cuadro N°2.4: Diplomas otorgados por las Instituciones de Educación Superior Universitaria Estatal, por área del conocimiento, disciplina y grado académico. 2015	43
Cuadro N°2.5: Diplomas otorgados por la Universidad de Costa Rica, por sede, área del conocimiento, carrera y grado académico, según sexo. 2015	60
Cuadro N°2.6: Diplomas otorgados por el Instituto Tecnológico de Costa Rica, por sede, área del conocimiento, carrera y grado académico, según sexo. 2015	92
Cuadro N°2.7: Diplomas otorgados por la Universidad Nacional, por sede, área del conocimiento, carrera y grado académico, según sexo. 2015	99
Cuadro N°2.8: Diplomas otorgados por la Universidad Estatal a Distancia, por área del conocimiento, carrera y grado académico, según sexo. 2015	114
Cuadro N°2.9: Total de Diplomas otorgados por la Universidad Técnica Nacional, por sede, área del conocimiento, carrera y grado académico, según sexo. 2015	121

TABLA DE GRÁFICOS CAPÍTULO II

Gráfico N°2.1: Diplomas otorgados por las Instituciones de Educación Superior Universitaria Estatal, por institución y área del conocimiento. 2015	36
Gráfico N°2.2: Diplomas otorgados por las Instituciones de Educación Superior Universitaria Estatal, por institución y grado académico. 2015	41
Gráfico N°2.3: Diplomas otorgados por las Instituciones de Educación Superior Universitaria Estatal, por institución y sexo. 2015	42

CAPÍTULO III**UNIVERSIDADES PRIVADAS****135****TABLA DE CUADROS CAPÍTULO III**

Cuadro N°3.1: Diplomas otorgados por las Instituciones de Educación Superior Universitaria Privada, por universidad y área del conocimiento, según sexo. 2015	136
Cuadro N°3.2: Diplomas otorgados por las Instituciones de Educación Superior Universitaria Privada, por universidad y grado académico, según sexo. 2015	144
Cuadro N°3.3: Diplomas otorgados por las Instituciones de Educación Superior Universitaria Privada, por área del conocimiento, disciplina y grado académico, según sexo. 2015	151
Cuadro N°3.4: Diplomas otorgados por la Universidad Autónoma de Centroamérica, por área del conocimiento, carrera y grado académico, según sexo. 2015	161
Cuadro N°3.5: Diplomas otorgados por la Universidad Internacional de las Américas, por área del conocimiento, carrera y grado académico, según sexo. 2015	164
Cuadro N°3.6: Diplomas otorgados por la Universidad Adventista de Centroamérica, por área del conocimiento, carrera y grado académico, según sexo. 2015	166
Cuadro N°3.7: Diplomas otorgados por la Universidad Latinoamericana de Ciencia y Tecnología, por área del conocimiento, carrera y grado académico, según sexo. 2015	167
Cuadro N°3.8: Diplomas otorgados por la Universidad Panamericana, por área del conocimiento, carrera y grado académico, según sexo. 2015	169

Cuadro N°3.9: Diplomas otorgados por la Universidad Latina - San Pedro, por área del conocimiento, carrera y grado académico, según sexo. 2015	170
Cuadro N°3.10: Diplomas otorgados por la Universidad Latina - Heredia, por área del conocimiento, carrera y grado académico, según sexo. 2015	174
Cuadro N°3.11: Diplomas otorgados por la Universidad Central Costarricense, por área del conocimiento, carrera y grado académico, según sexo. 2015	177
Cuadro N°3.12: Diplomas otorgados por la Universidad Hispanoamericana, por área del conocimiento, carrera y grado académico, según sexo. 2015	179
Cuadro N°3.13: Diplomas otorgados por la Universidad de San José, por área del conocimiento, carrera y grado académico, según sexo. 2015	182
Cuadro N°3.14: Diplomas otorgados por la Universidad Evangélica de las Américas y la Universidad Libre de Costa Rica, por universidad, área del conocimiento, carrera y grado académico, según sexo. 2015	184
Cuadro N°3.15: Diplomas otorgados por la Universidad Católica Anselmo Llorente y la Fuente, por área del conocimiento, carrera y grado académico, según sexo. 2015	186
Cuadro N°3.16: Diplomas otorgados por la Universidad Veritas y por la Universidad Braulio Carrillo, por universidad, área del conocimiento, carrera y grado académico, según sexo. 2015	188
Cuadro N°3.17: Diplomas otorgados por la Universidad para la Cooperación Internacional, por área del conocimiento, carrera y grado académico, según sexo. 2015	189
Cuadro N°3.18: Diplomas otorgados por la Universidad Fidélitas, por área del conocimiento, carrera y grado académico, según sexo. 2015	190
Cuadro N°3.19: Diplomas otorgados por la Universidad Autónoma de Monterrey y la Universidad La Salle, por universidad, área del conocimiento, carrera y grado académico, según sexo. 2015	192
Cuadro N°3.20: Diplomas otorgados por la Universidad de Iberoamérica y la Universidad Federada, por universidad, área del conocimiento, carrera y grado académico, según sexo. 2015	194

Cuadro N°3.21: Diplomas otorgados por la Universidad Florencio del Castillo, por área del conocimiento, carrera y grado académico, según sexo. 2015	196
Cuadro N°3.22: Diplomas otorgados por la Universidad en Ciencias Administrativas San Marcos, por área del conocimiento, carrera y grado académico, según sexo. 2015	198
Cuadro N°3.23: Diplomas otorgados por la Universidad Santa Lucía, por área del conocimiento, carrera y grado académico, según sexo. 2015	199
Cuadro N°3.24: Diplomas otorgados por la Universidad San Juan de la Cruz y la Universidad Magister, por universidad, área del conocimiento, carrera y grado académico, según sexo. 2015	200
Cuadro N°3.25: Diplomas otorgados por la Universidad del Turismo, la Universidad Juan Pablo II y la Universidad Escuela Libre de Derecho, por universidad, área del conocimiento, carrera y grado académico, según sexo. 2015	202
Cuadro N°3.26: Diplomas otorgados por la Universidad Metropolitana Castro Carazo, por área del conocimiento, carrera y grado académico, según sexo. 2015	203
Cuadro N°3.27: Diplomas otorgados por la Universidad Independiente de Costa Rica y la Universidad Centroamericana de Ciencias Empresariales, por universidad, área del conocimiento, carrera y grado académico, según sexo. 2015	205
Cuadro N°3.28: Diplomas Otorgados por la Universidad Bíblica Latinoamericana, por área del conocimiento, carrera y grado académico, según sexo, 2015	206
Cuadro N°3.29: Diplomas otorgados por la Universidad de las Ciencias y el Arte de Costa Rica, por área del conocimiento, carrera y grado académico, según sexo. 2015	207
Cuadro N°3.30: Diplomas otorgados por la Universidad Americana, por área del conocimiento carrera y grado académico, según sexo. 2015	210
Cuadro N°3.31: Diplomas otorgados por la Universidad Internacional San Isidro Labrador, por área del conocimiento, carrera y grado académico, según sexo. 2015	212

Cuadro N°3.32: Diplomas otorgados por la Universidad del Valle, La Universidad Cristiana del Sur y la Universidad Tecnológica Costarricense, por universidad, área del conocimiento, carrera y grado académico, según sexo. 2015	214
Cuadro N°3.33: Diplomas otorgados por la Universidad Continental de las Ciencias y las Artes y la Universidad de Ciencias Médicas, por universidad, área del conocimiento, carrera y grado académico, según sexo. 2015	216
Cuadro N°3.34: Diplomas otorgados por la Universidad Alma Mater y la Universidad Santa Paula, por universidad, área del conocimiento, carrera y grado académico, según sexo. 2015	217
Cuadro N°3.35: Diplomas otorgados por la Universidad Creativa y la Universidad Centroamericana de Ciencias Sociales, por universidad, área del conocimiento, carrera y grado académico, según sexo. 2015	218
Cuadro N°3.36: Diplomas otorgados por la Universidad Cenfotec, la Universidad Metodista y la Universidad Politécnica Internacional, por universidad, área del conocimiento, carrera y grado académico, según sexo. 2015	219

Capítulo I

Resumen de Datos por Sector

CUADRO N° 1.1

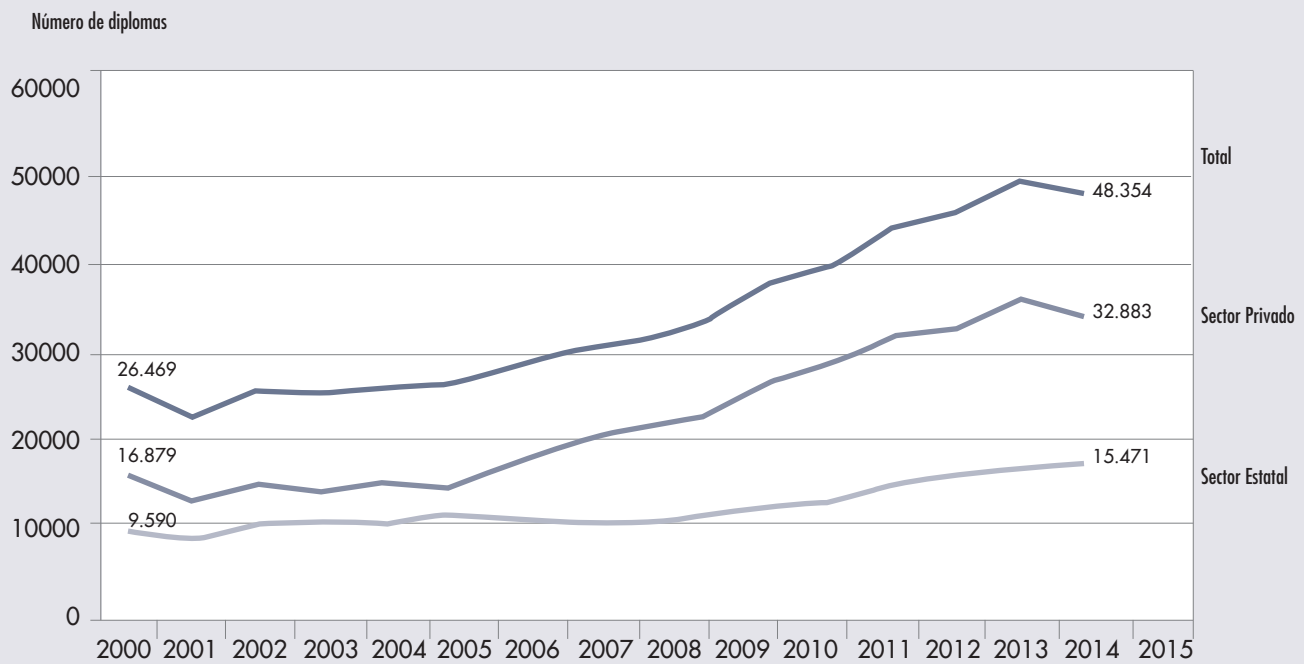
DIPLOMAS OTORGADOS POR LAS INSTITUCIONES DE EDUCACIÓN SUPERIOR UNIVERSITARIA, POR AÑO, SEGÚN SECTOR. 2000-2015

AÑO	SECTOR					
	TOTAL		ESTATAL		PRIVADO	
	ABS.	REL.	ABS.	REL.	ABS.	REL.
2000	26.469	100,0	9.590	36,2	16.879	63,8
2001	23.302	100,0	9.013	38,7	14.289	61,3
2002	26.051	100,0	10.246	39,3	15.805	60,7
2003	25.739	100,0	10.507	40,8	15.232	59,2
2004	26.472	100,0	10.374	39,2	16.098	60,8
2005	26.800	100,0	11.157	41,6	15.643	58,4
2006	28.956	100,0	10.848	37,5	18.108	62,5
2007	30.754	100,0	10.482	34,1	20.272	65,9
2008	31.847	100,0	10.329	32,4	21.518	67,6
2009	33.796	100,0	10.878	32,2	22.918	67,8
2010	38.163	100,0	11.935	31,3	26.228	68,7
2011	40.310	100,0	12.195	30,3	28.115	69,7
2012	44.575	100,0	13.698	30,7	30.877	69,3
2013	46.341	100,0	14.594	31,5	31.747	68,5
2014	49.778	100,0	14.999	30,1	34.779	69,9
2015	48.354	100,0	15.471	32,0	32.883	68,0

FUENTE: Conare, OPES. División de Sistemas con datos proporcionados por las Oficinas de Registro de las Universidades Estatales y el Conesup. 2015.

GRÁFICO N°1.1

DIPLOMAS OTORGADOS POR LAS INSTITUCIONES DE EDUCACIÓN SUPERIOR UNIVERSITARIA, SEGÚN SECTOR, 2000-2015



FUENTE: Conare-OPES, División de Sistemas, con datos proporcionados de las Oficinas de Registro de las Universidades Estatales y Privadas. 2015

CUADRO N°1.2

DIPLOMAS OTORGADOS POR LAS INSTITUCIONES DE EDUCACIÓN SUPERIOR UNIVERSITARIA, POR SECTOR Y UNIVERSIDAD, SEGÚN AÑO. 2000-2015

SECTOR Y UNIVERSIDAD	2000	2001	2002	2003	2004	2005	2006	2007	2008	2009	2010	2011	2012	2013	2014	2015
TOTAL	26.469	23.302	26.051	25.739	26.472	26.800	28.956	30.754	31.847	33.796	38.163	40.310	44.575	46.341	49.778	48.354
SECTOR UNIVERSITARIO ESTATAL	9.590	9.013	10.246	10.507	10.374	11.157	10.848	10.482	10.329	10.878	11.935	12.195	13.698	14.594	14.999	15.471
U. de Costa Rica	3.955	4.131	4.118	4.378	4.112	4.234	4.258	4.421	4.330	4.684	5.054	5.206	5.344	5.736	5.712	5.768
I. Tecnológico de Costa Rica	876	834	1.084	1.104	996	1.287	1.369	1.243	1.326	1.181	1.448	1.277	1.478	1.313	1.355	1.244
U. Nacional	2.586	2.389	2.830	2.849	3.152	3.264	2.868	2.495	2.476	2.720	3.127	2.784	3.087	3.137	3.090	3.319
U. Estatal a Distancia	2.173	1.659	2.214	2.176	2.114	2.372	2.353	2.323	2.197	2.293	2.306	2.270	2.235	2.290	2.491	2.770
U. Técnica Nacional	0	0	0	0	0	0	0	0	0	0	0	658	1.554	2.118	2.351	2.370
SECTOR UNIVERSITARIO PRIVADO	16.879	14.289	15.805	15.232	16.098	15.643	18.108	20.272	21.518	22.918	26.228	28.115	30.877	31.747	34.779	32.883
U. Autónoma de Centro América	899	822	568	480	404	412	581	479	494	426	435	516	551	571	608	647
U. Internacional de las Américas	537	532	325	453	664	527	633	648	551	635	700	647	642	545	536	455
U. Adventista de Centro América	62	55	183	0	117	78	62	108	134	119	125	115	170	123	155	124
U. Latinoamericana Ciencia y Tecnología	886	777	509	693	618	766	687	539	607	479	557	589	637	573	658	912
U. Panamericana	109	79	38	78	32	70	20	29	21	16	52	0	193	217	104	150
U. Latina - San Pedro	4.118	2.833	4.104	2.119	3.149	2.721	3.364	3.572	3.486	3.711	3.436	3.543	4.070	4.641	6.028	4.791
U. Latina - Heredia	0	0	0	0	0	0	0	0	0	0	0	2.188	2.502	1.603	2.848	2.293
U. Interamericana de Costa Rica	594	589	656	630	723	849	938	1.082	1.371	1.832	1.967	153	100	0	0	0
U. Central Costarricense	1.783	624	642	571	384	364	337	414	408	386	512	433	431	542	466	421
U. Hispanoamericana	245	267	304	404	606	904	667	769	867	950	1.122	1.107	1.373	1.241	1.314	1.196
U. de San José	668	504	520	653	389	796	749	923	939	1.406	1.563	1.528	1.917	1.972	1.876	1.797
U. Evangélica de las Américas	0	46	30	52	106	158	37	18	12	1	6	18	23	21	22	20
U. Libre de Costa Rica	62	276	166	296	330	323	352	563	386	507	1.181	867	870	807	1.292	1.404
U. Católica Anselmo Llorente y la Fuente	416	351	464	505	419	431	557	576	506	662	552	454	357	729	564	613
U. del Diseño	7	1	0	4	10	3	1	5	13	14	0	0	0	0	0	0
U. Veritas	246	211	142	201	219	58	192	123	189	193	164	238	232	288	295	354
U. Braulio Carrillo	26	21	35	67	17	37	37	40	35	27	43	60	33	58	48	55

CUADRO N°1.2

DIPLOMAS OTORGADOS POR LAS INSTITUCIONES DE EDUCACIÓN SUPERIOR UNIVERSITARIA, POR SECTOR Y UNIVERSIDAD, SEGÚN AÑO. 2000-2015

SECTOR Y UNIVERSIDAD	2000	2001	2002	2003	2004	2005	2006	2007	2008	2009	2010	2011	2012	2013	2014	2015
U. para la Cooperación Internacional	36	75	129	103	205	146	160	91	320	294	308	312	354	337	166	259
U. Fidélitas	354	274	378	421	454	260	584	568	606	798	836	858	1.013	889	868	863
U. Autónoma de Monterrey	327	249	275	283	156	183	146	114	86	77	76	69	93	68	75	65
U. de La Salle	73	89	118	191	101	98	148	101	330	154	310	230	286	280	275	344
U. de Iberoamérica	242	226	284	176	371	417	424	538	410	443	469	619	717	636	692	758
U. Federada de Costa Rica	226	134	235	251	161	57	140	204	230	218	255	265	268	321	325	309
U. de Cartago Florencio del Castillo	1.390	1.878	1.438	1.611	1.060	1.013	977	851	928	1.166	1.215	1.152	1.161	1.606	1.388	1.275
U. Isaac Newton	112	64	56	50	30	42	38	42	48	26	15	34	28	30	4	0
U. de Ciencias Administrativas San Marcos	171	79	279	225	264	291	386	427	351	305	595	702	752	873	1.124	957
U. Santa Lucía	601	540	334	639	532	691	780	877	1.233	1.340	1.633	1.977	2.115	2.497	2.594	2.592
U. San Juan de la Cruz	196	0	42	99	100	77	29	203	169	113	188	141	145	127	162	145
U. Magister	202	233	199	224	259	206	0	168	31	59	75	77	59	65	77	88
U. del Turismo	0	0	0	0	10	0	9	9	19	55	18	66	43	82	62	47
U. Juan Pablo II	0	0	0	18	34	0	0	3	8	17	8	15	15	12	9	2
U. Escuela Libre de Derecho	87	77	62	149	45	36	84	163	195	163	173	133	160	201	219	218
U. Metropolitana Castro Carazo	521	658	719	925	1.191	904	1.135	1.844	1.664	1.543	1.851	2.599	2.997	2.747	2.579	2.503
U. Independiente de Costa Rica	177	192	112	51	93	101	114	93	46	64	73	72	56	43	39	30
U. Centroamericana de Ciencias Empresariales	62	21	9	18	19	14	28	32	32	29	52	63	105	69	56	75
U. Bíblica Latinoamericana	13	19	4	0	21	13	42	24	23	0	0	4	7	23	4	5
U. de las Ciencias y el Arte de Costa Rica	399	348	605	754	742	1.013	713	1.219	1.312	1.280	1.568	1.557	1.601	1.703	1.848	1.883
U. Americana	309	275	411	506	325	178	786	709	942	938	1.007	1.118	1.344	1.159	1.427	1.484
U. Internacional San Isidro Labrador	487	483	503	376	646	610	1.012	840	1.135	1.044	1.262	1.432	1.405	1.954	1.898	1.638
U. Empresarial de Costa Rica	0	0	0	0	11	0	0	0	0	0	0	0	0	0	0	0
U. del Valle	6	4	55	81	59	86	119	53	98	97	144	61	91	76	68	38
U. Cristiana del Sur	4	4	0	37	2	22	44	39	0	28	0	145	187	266	245	349
U. Tecnológica Costarricense	59	124	86	103	165	91	95	181	220	217	213	346	306	274	330	267
U. Continental de las Ciencias y las Artes	0	21	70	55	60	0	93	58	47	11	67	38	94	98	84	94

CUADRO N° 1.2

DIPLOMAS OTORGADOS POR LAS INSTITUCIONES DE EDUCACIÓN SUPERIOR UNIVERSITARIA, POR SECTOR Y UNIVERSIDAD, SEGÚN AÑO. 2000-2015

SECTOR Y UNIVERSIDAD	2000	2001	2002	2003	2004	2005	2006	2007	2008	2009	2010	2011	2012	2013	2014	2015
U. Metodista	0	0	0	5	2	0	3	4	18	22	74	30	28	19	0	524
U. de Ciencias Médicas	167	159	397	297	230	180	273	276	308	337	364	453	439	512	548	111
U. Fundepos Alma Mater	0	0	8	9	118	9	67	31	0	56	33	32	51	0	95	537
U. Santa Paula	0	70	248	344	364	357	432	581	639	621	888	1.006	821	785	640	48
U. Creativa	0	0	6	5	8	0	3	6	10	15	11	14	12	29	27	0
U. Cristiana Internacional	0	0	0	0	0	13	0	0	0	0	0	0	0	0	0	46
U. Centroamericana Ciencias Sociales	0	5	57	20	73	38	30	35	41	24	32	39	23	35	37	38
U. Metodista	0	0	0	0	0	0	0	0	0	0	0	0	0	0	0	19
U. Politécnica Internacional	0	0	0	0	0	0	0	0	0	0	0	0	0	0	0	40

FUENTE: Conare, OPES. División de Sistemas con datos proporcionados por las Oficinas de Registro de las Universidades Estatales y el Conesup. 2015.

CUADRO N°1.3

DIPLOMAS OTORGADOS POR LAS INSTITUCIONES DE EDUCACIÓN SUPERIOR UNIVERSITARIA, POR SECTOR Y ÁREA DEL CONOCIMIENTO, SEGÚN SEXO. 2015

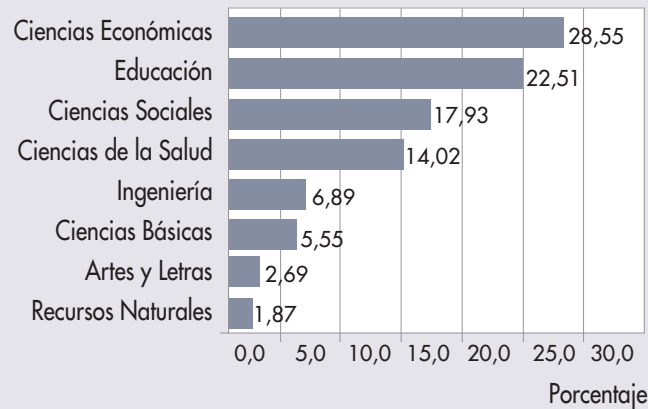
SECTOR Y ÁREA	TOTAL		HOMBRE		MUJER	
	ABS.	REL.	ABS.	REL.	ABS.	REL.
TOTAL	48.354	100,0	17.911	100,0	30.443	100,0
Artes y Letras	1.301	2,7	563	3,1	738	2,4
Ciencias Básicas	2.683	5,5	2.024	11,3	659	2,2
Ciencias Sociales	8.668	17,9	2.847	15,9	5.821	19,1
Ciencias Económicas	13.807	28,6	5.373	30,0	8.434	27,7
Educación	10.883	22,5	2.820	15,7	8.063	26,5
Recursos Naturales	902	1,9	482	2,7	420	1,4
Ingeniería	3.330	6,9	2.133	11,9	1.197	3,9
Ciencias de la Salud	6.780	14,0	1.669	9,3	5.111	16,8
SECTOR UNIVERSITARIO ESTATAL	15.471	100,0	6.210	100,0	9.261	100,0
Artes y Letras	820	5,3	290	4,7	530	5,7
Ciencias Básicas	1.526	9,9	1.079	17,4	447	4,8
Ciencias Sociales	2.267	14,7	671	10,8	1.596	17,2
Ciencias Económicas	4.317	27,9	1.653	26,6	2.664	28,8
Educación	3.245	21,0	806	13,0	2.439	26,3
Recursos Naturales	840	5,4	460	7,4	380	4,1
Ingeniería	1.380	8,9	869	14,0	511	5,5
Ciencias de la Salud	1.076	7,0	382	6,2	694	7,5
SECTOR UNIVERSITARIO PRIVADO	32.883	100,0	11.701	100,0	21.182	100,0
Artes y Letras	481	1,5	273	2,3	208	1,0
Ciencias Básicas	1.157	3,5	945	8,1	212	1,0
Ciencias Sociales	6.401	19,5	2.176	18,6	4.225	19,9
Ciencias Económicas	9.490	28,9	3.720	31,8	5.770	27,2
Educación	7.638	23,2	2.014	17,2	5.624	26,6
Recursos Naturales	62	0,2	22	0,2	40	0,2
Ingeniería	1.950	5,9	1.264	10,8	686	3,2
Ciencias de la Salud	5.704	17,3	1.287	11,0	4.417	20,9

FUENTE: Conare, OPES. División de Sistemas con datos proporcionados por las Oficinas de Registro de las Universidades Estatales y el Conesup. 2015

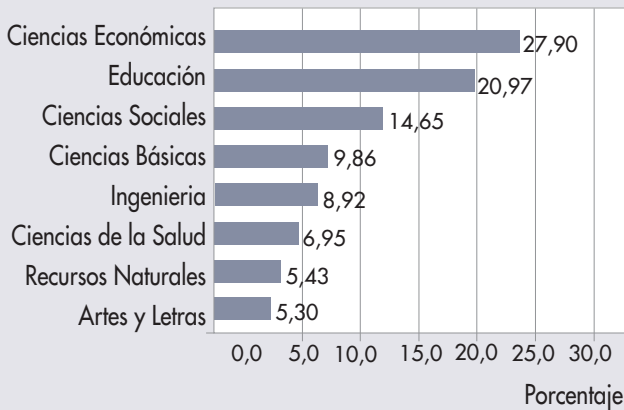
GRÁFICO N°1.2

DIPLOMAS OTORGADOS POR LAS INSTITUCIONES DE EDUCACIÓN SUPERIOR UNIVERSITARIA, POR ÁREA DEL CONOCIMIENTO Y SECTOR. 2015

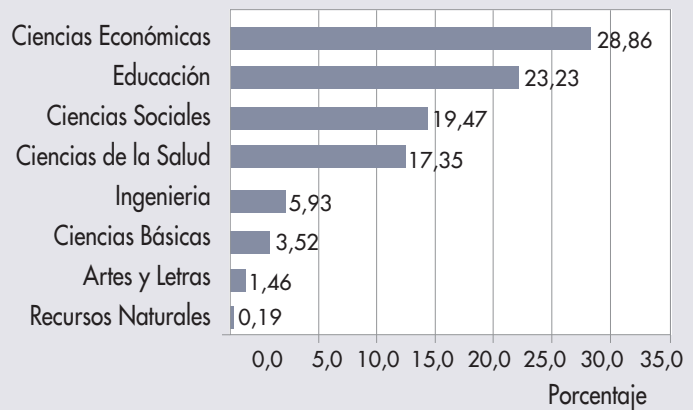
Ambos Sectores



Sector Estatal



Sector Privado



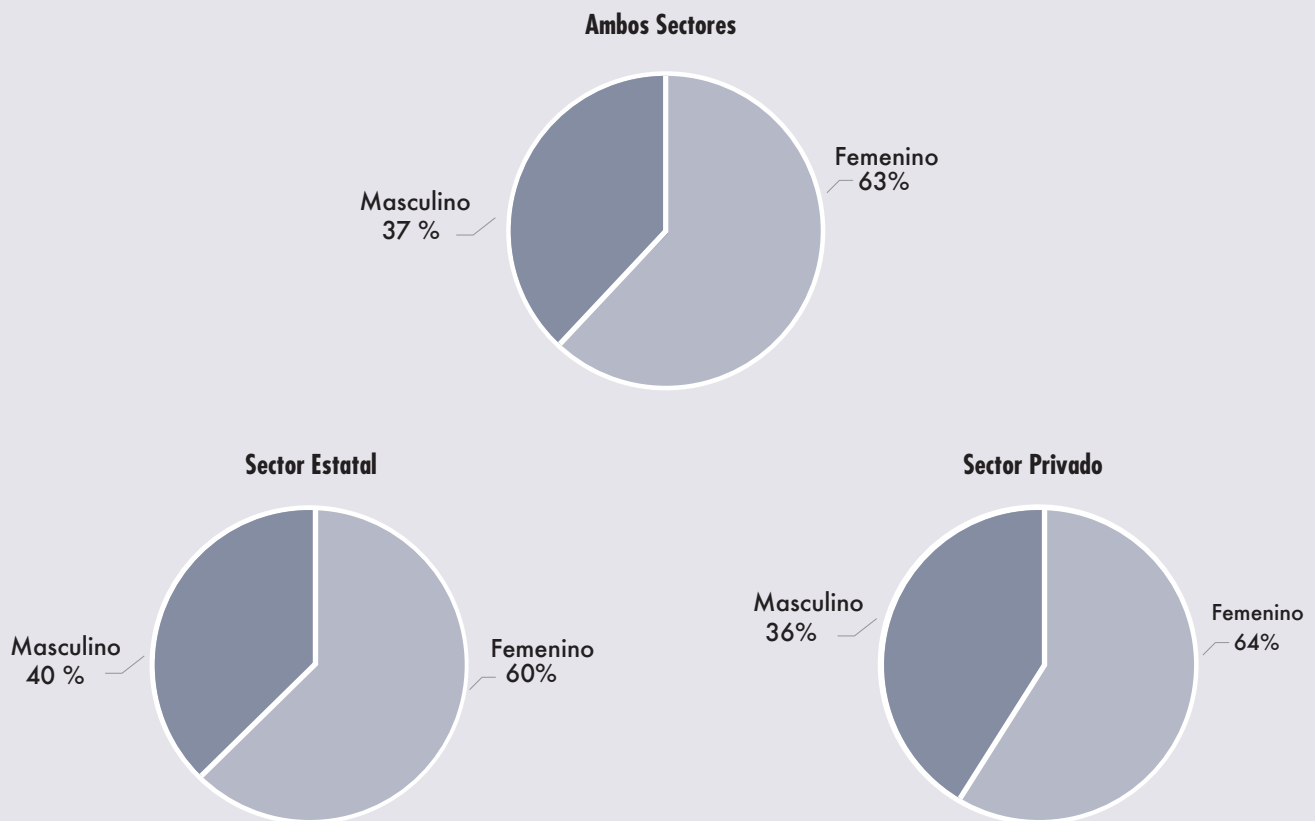
Fuente: Conare, OPES. División de Sistemas con datos proporcionados de las Oficinas de Registro de las Universidades Estatales y Privadas. 2015

CUADRO N°1.4

DIPLOMAS OTORGADOS POR LAS INSTITUCIONES DE EDUCACIÓN SUPERIOR UNIVERSITARIA, POR SECTOR Y ÁREA DEL CONOCIMIENTO, SEGÚN SEXO. 2015

SECTOR Y ÁREA	TOTAL		HOMBRE		MUJER	
	ABS.	REL.	ABS.	REL.	ABS.	REL.
TOTAL	48.354	100,0	17.911	37,0	30.443	63,0
Artes y Letras	1.301	100,0	563	43,3	738	56,7
Ciencias Básicas	2.683	100,0	2.024	75,4	659	24,6
Ciencias Sociales	8.668	100,0	2.847	32,8	5.821	67,2
Ciencias Económicas	13.807	100,0	5.373	38,9	8.434	61,1
Educación	10.883	100,0	2.820	25,9	8.063	74,1
Recursos Naturales	902	100,0	482	53,4	420	46,6
Ingeniería	3.330	100,0	2.133	64,1	1.197	35,9
Ciencias de la Salud	6.780	100,0	1.669	24,6	5.111	75,4
SECTOR UNIVERSITARIO ESTATAL	15.471	100,0	6.210	40,1	9.261	59,9
Artes y Letras	820	100,0	290	35,4	530	64,6
Ciencias Básicas	1.526	100,0	1.079	70,7	447	29,3
Ciencias Sociales	2.267	100,0	671	29,6	1.596	70,4
Ciencias Económicas	4.317	100,0	1.653	38,3	2.664	61,7
Educación	3.245	100,0	806	24,8	2.439	75,2
Recursos Naturales	840	100,0	460	54,8	380	45,2
Ingeniería	1.380	100,0	869	63,0	511	37,0
Ciencias de la Salud	1.076	100,0	382	35,5	694	64,5
SECTOR UNIVERSITARIO PRIVADO	32.883	100,0	11.701	35,6	21.182	64,4
Artes y Letras	481	100,0	273	56,8	208	43,2
Ciencias Básicas	1.157	100,0	945	81,7	212	18,3
Ciencias Sociales	6.401	100,0	2.176	34,0	4.225	66,0
Ciencias Económicas	9.490	100,0	3.720	39,2	5.770	60,8
Educación	7.638	100,0	2.014	26,4	5.624	73,6
Recursos Naturales	62	100,0	22	35,5	40	64,5
Ingeniería	1.950	100,0	1.264	64,8	686	35,2
Ciencias de la Salud	5.704	100,0	1.287	22,6	4.417	77,4

FUENTE: Conare, OPES. División de Sistemas con datos proporcionados por las Oficinas de Registro de las Universidades Estatales y el Conesup. 2015

GRÁFICO N°1.3**DIPLOMAS OTORGADOS POR LAS INSTITUCIONES DE EDUCACIÓN SUPERIOR UNIVERSITARIA, POR SECTOR Y SEXO. 2015**

FUENTE: Conare-OPES, División de Sistemas con datos proporcionados de las Oficinas de Registro de las Universidades Estatales y Privadas. 2015

CUADRO N°1.5

DIPLOMAS OTORGADOS POR LAS INSTITUCIONES DE EDUCACIÓN SUPERIOR UNIVERSITARIA, POR SECTOR Y ÁREA DEL CONOCIMIENTO, SEGÚN GRADO ACADÉMICO. 2015

SECTOR Y ÁREA	GRADO ACADÉMICO															
	TOTAL		DIPL.		PROF.		BACH.		LIC.		ESP. PROF.		MAESTRÍA		DOC.	
	ABS.	REL.	ABS.	REL.	ABS.	REL.	ABS.	REL.	ABS.	REL.	ABS.	REL.	ABS.	REL.	ABS.	REL.
TOTAL	48.354	100,0	3.050	6,3	260	0,5	21.977	45,5	17.960	37,1	967	2,0	4.034	8,3	106	0,2
Artes y Letras	1.301	100,0	229	17,6	0	0,0	680	52,3	313	24,1	0	0,0	76	5,8	3	0,2
Ciencias Básicas	2.683	100,0	414	15,4	0	0,0	1.550	57,8	520	19,4	0	0,0	190	7,1	9	0,3
Ciencias Sociales	8.668	100,0	372	4,3	0	0,0	3.879	44,8	3.114	35,9	680	7,8	610	7,0	13	0,1
Ciencias Económicas	13.807	100,0	920	6,7	0	0,0	7.209	52,2	4.056	29,4	1	0,0	1.615	11,7	6	0,0
Educación	10.883	100,0	566	5,2	260	2,4	4.068	37,4	4.758	43,7	0	0,0	1.156	10,6	75	0,7
Recursos Naturales	902	100,0	185	20,5	0	0,0	434	48,1	193	21,4	0	0,0	90	10,0	0	0
Ingeniería	3.330	100,0	229	6,9	0	0,0	1.539	46,2	1.493	44,8	0	0,0	69	2,1	0	0
Ciencias de la Salud	6.780	100,0	135	2,0	0	0,0	2.618	38,6	3.513	51,8	286	4,2	228	3,4	0	0
SECTOR UNIVERSITARIO ESTATAL	15.471	100,0	3.050	19,7	260	1,7	6.827	44,1	3.717	24,0	314	2,0	1.270	8,2	33	0,2
Artes y Letras	820	100,0	229	27,9	0	0,0	424	51,7	96	11,7	0	0,0	69	8,4	2	0,2
Ciencias Básicas	1.526	100,0	414	27,1	0	0,0	778	51,0	209	13,7	0	0,0	116	7,6	9	0,6
Ciencias Sociales	2.267	100,0	372	16,4	0	0	1.056	46,6	533	23,5	57	2,5	241	10,6	8	0,4
Ciencias Económicas	4.317	100,0	920	21,3	0	0	2.131	49,4	814	18,9	1	0,0	445	10,3	6	0,1
Educación	3.245	100,0	566	17,4	260	8,0	1.407	43,4	840	25,9	0	0,0	164	5,1	8	0,2
Recursos Naturales	840	100,0	185	22,0	0	0	389	46,3	183	21,8	0	0,0	83	9,9	0	0
Ingeniería	1.380	100,0	229	16,6	0	0	444	32,2	642	46,5	0	0,0	65	4,7	0	0
Ciencias de la Salud	1.076	100,0	135	12,5	0	0	198	18,4	400	37,2	256	23,8	87	8,1	0	0
SECTOR UNIVERSITARIO PRIVADO	32.883	100,0	0	0	0	0	15.150	46,1	14.243	43,3	653	2,0	2.764	8,4	73	0,2
Artes y Letras	481	100,0	0	0,0	0	0,0	256	53,2	217	45,1	0	0,0	7	1,5	1	0,2
Ciencias Básicas	1.157	100,0	0	0,0	0	0,0	772	66,7	311	26,9	0	0,0	74	6,4	0	0,0
Ciencias Sociales	6.401	100,0	0	0,0	0	0,0	2.823	44,1	2.581	40,3	623	9,7	369	5,8	5	0,1
Ciencias Económicas	9.490	100,0	0	0,0	0	0,0	5.078	53,5	3.242	34,2	0	0,0	1.170	12,3	0	0,0
Educación	7.638	100,0	0	0,0	0	0,0	2.661	34,8	3.918	51,3	0	0,0	992	13,0	67	0,9
Recursos Naturales	62	100,0	0	0,0	0	0,0	45	72,6	10	16,1	0	0,0	7	11,3	0	0,0
Ingeniería	1.950	100,0	0	0,0	0	0,0	1.095	56,2	851	43,6	0	0,0	4	0,2	0	0,0
Ciencias de la Salud	5.704	100,0	0	0,0	0	0,0	2.420	42,4	3.113	54,6	30	0,5	141	2,5	0	0,0

FUENTE: Conare, OPES. División de Sistemas con datos proporcionados por las Oficinas de Registro de las Universidades Estatales y el Conesup. 2015

CUADRO N°1.6

DIPLOMAS OTORGADOS POR LAS INSTITUCIONES DE EDUCACIÓN SUPERIOR UNIVERSITARIA, POR SECTOR Y GRADO ACADÉMICO, SEGÚN SEXO. 2015

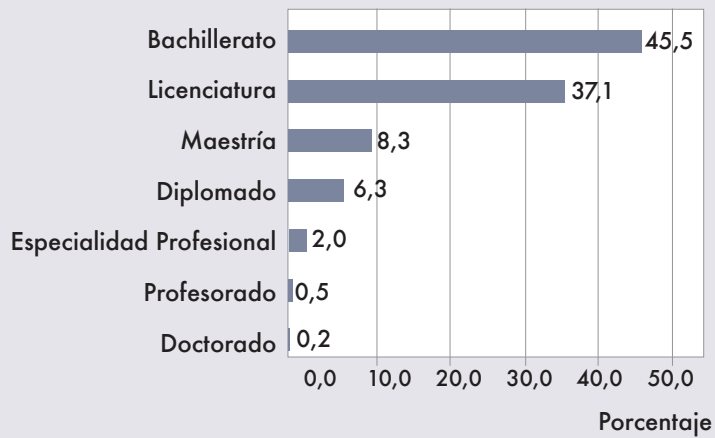
SECTOR Y GRADO ACADÉMICO	TOTAL		HOMBRE		MUJER	
	ABS.	REL.	ABS.	REL.	ABS.	REL.
TOTAL	48.354	100,0	17.911	37,0	30.443	63,0
Diplomado	3.050	100,0	1.020	33,4	2.030	66,6
Profesorado	260	100,0	118	45,4	142	54,6
Bachillerato	21.977	100,0	8.382	38,1	13.595	61,9
Licenciatura	17.960	100,0	6.259	34,8	11.701	65,2
Especialidad Profesional	967	100,0	413	42,7	554	57,3
Maestría	4.034	100,0	1.664	41,2	2.370	58,8
Doctorado	106	100,0	55	51,9	51	48,1
SECTOR UNIVERSITARIO ESTATAL	15.471	100,0	6.210	40,1	9.261	59,9
Diplomado	3.050	100,0	1.020	33,4	2.030	66,6
Profesorado	260	100,0	118	45,4	142	54,6
Bachillerato	6.827	100,0	2.848	41,7	3.979	58,3
Licenciatura	3.717	100,0	1.441	38,8	2.276	61,2
Especialidad Profesional	314	100,0	147	46,8	167	53,2
Maestría	1.270	100,0	619	48,7	651	51,3
Doctorado	33	100,0	17	51,5	16	48,5
SECTOR UNIVERSITARIO PRIVADO	32.883	100,0	11.701	35,6	21.182	64,4
Bachillerato	15.150	100,0	5.534	36,5	9.616	63,5
Licenciatura	14.243	100,0	4.818	33,8	9.425	66,2
Especialidad Profesional	653	100,0	266	40,7	387	59,3
Maestría	2.764	100,0	1.045	37,8	1.719	62,2
Doctorado	73	100,0	38	52,1	35	47,9

FUENTE: Conare, OPES. División de Sistemas con datos proporcionados por las Oficinas de Registro de las Universidades Estatales y el Conesup. 2015

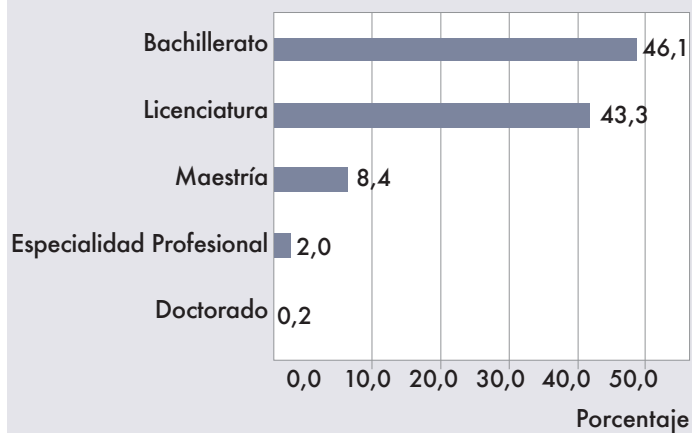
GRÁFICO N°1.4

DIPLOMAS OTORGADOS POR LAS INSTITUCIONES DE EDUCACIÓN SUPERIOR UNIVERSITARIA, POR GRADO ACADÉMICO Y SECTOR. 2015

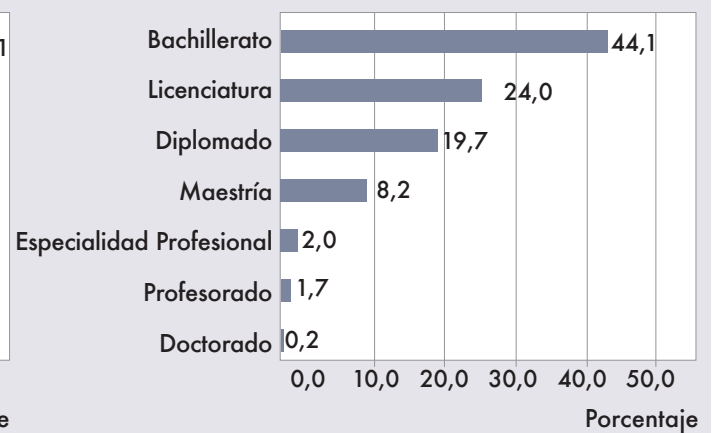
Ambos Sectores



Sector Privado



Sector Estatal



FUENTE: Conare, OPES. División de Sistemas con datos proporcionados por las Oficinas de Registro de las Universidades Estatales y Privadas. 2015

CUADRO N°1.7**DIPLOMAS OTORGADOS POR LAS INSTITUCIONES DE EDUCACIÓN SUPERIOR UNIVERSITARIA, POR ÁREA DEL CONOCIMIENTO, DISCIPLINA Y GRADO ACADÉMICO, SEGÚN SEXO. 2015**

ÁREA, DISCIPLINA Y GRADO	TOTAL		HOMBRE		MUJER	
	ABS.	REL.	ABS.	REL.	ABS.	REL.
TOTAL	48.354	100,0	17.911	37,0	30.443	63,0
ARTES Y LETRAS	1.301	100,0	563	43,3	738	56,7
Arte Publicitario	248	100,0	107	43,1	141	56,9
Bachillerato	107	100,0	46	43,0	61	57,0
Licenciatura	141	100,0	61	43,3	80	56,7
Artes	3	100,0	1	33,3	2	66,7
Maestría	2	100,0	0	0,0	2	100,0
Doctorado	1	100,0	1	100,0	0	0,0
Artes Dramáticas	26	100,0	12	46,2	14	53,8
Bachillerato	23	100,0	10	43,5	13	56,5
Licenciatura	3	100,0	2	66,7	1	33,3
Artes Musicales	42	100,0	23	54,8	19	45,2
Bachillerato	24	100,0	14	58,3	10	41,7
Licenciatura	13	100,0	8	61,5	5	38,5
Maestría	5	100,0	1	20,0	4	80,0
Artes Plásticas	67	100,0	23	34,3	44	65,7
Bachillerato	50	100,0	15	30,0	35	70,0
Licenciatura	17	100,0	8	47,1	9	52,9
Danza	18	100,0	4	22,2	14	77,8
Bachillerato	10	100,0	1	10,0	9	90,0
Maestría	8	100,0	3	37,5	5	62,5
Diseño Gráfico	165	100,0	68	41,2	97	58,8
Diplomado	14	100,0	8	57,1	6	42,9
Bachillerato	116	100,0	47	40,5	69	59,5
Licenciatura	35	100,0	13	37,1	22	62,9

CUADRO N°1.7

DIPLOMAS OTORGADOS POR LAS INSTITUCIONES DE EDUCACIÓN SUPERIOR UNIVERSITARIA, POR ÁREA DEL CONOCIMIENTO, DISCIPLINA Y GRADO ACADÉMICO, SEGÚN SEXO. 2015

ÁREA, DISCIPLINA Y GRADO	TOTAL		HOMBRE		MUJER	
	ABS.	REL.	ABS.	REL.	ABS.	REL.
Filosofía	76	100,0	64	84,2	12	15,8
Bachillerato	56	100,0	48	85,7	8	14,3
Licenciatura	12	100,0	8	66,7	4	33,3
Maestría	7	100,0	7	100,0	0	0,0
Doctorado	1	100,0	1	100,0	0	0,0
Formación General	4	100,0	2	50,0	2	50,0
Bachillerato	3	100,0	2	66,7	1	33,3
Doctorado	1	100,0	0	0,0	1	100,0
Fotografía	25	100,0	7	28,0	18	72,0
Diplomado	11	100,0	3	27,3	8	72,7
Licenciatura	14	100,0	4	28,6	10	71,4
Historia del Arte	5	100,0	2	40,0	3	60,0
Bachillerato	2	100,0	1	50,0	1	50,0
Licenciatura	3	100,0	1	33,3	2	66,7
Lengua Francesa	29	100,0	6	20,7	23	79,3
Diplomado	8	100,0	1	12,5	7	87,5
Bachillerato	17	100,0	5	29,4	12	70,6
Licenciatura	3	100,0	0	0,0	3	100,0
Maestría	1	100,0	0	0,0	1	100,0
Lengua Inglesa	391	100,0	124	31,7	267	68,3
Diplomado	189	100,0	53	28,0	136	72,0
Bachillerato	158	100,0	61	38,6	97	61,4
Licenciatura	15	100,0	5	33,3	10	66,7
Maestría	29	100,0	5	17,2	24	82,8
Literatura y Lingüística	57	100,0	17	29,8	40	70,2
Bachillerato	35	100,0	8	22,9	27	77,1
Licenciatura	8	100,0	1	12,5	7	87,5
Maestría	14	100,0	8	57,1	6	42,9
Producción de Cine y Televisión (Lic.)	33	100,0	18	54,5	15	45,5

CUADRO N°1.7**DIPLOMAS OTORGADOS POR LAS INSTITUCIONES DE EDUCACIÓN SUPERIOR UNIVERSITARIA, POR ÁREA DEL CONOCIMIENTO, DISCIPLINA Y GRADO ACADÉMICO, SEGÚN SEXO. 2015**

ÁREA, DISCIPLINA Y GRADO	TOTAL		HOMBRE		MUJER	
	ABS.	REL.	ABS.	REL.	ABS.	REL.
Teología	112	100,0	85	75,9	27	24,1
Diplomado	7	100,0	0	0,0	7	100,0
Bachillerato	79	100,0	67	84,8	12	15,2
Licenciatura	16	100,0	13	81,3	3	18,8
Maestría	10	100,0	5	50,0	5	50,0
CIENCIAS BÁSICAS	2.683	100,0	2.024	75,4	659	24,6
Biología	141	100,0	67	47,5	74	52,5
Bachillerato	91	100,0	45	49,5	46	50,5
Licenciatura	37	100,0	13	35,1	24	64,9
Maestría	13	100,0	9	69,2	4	30,8
Ciencias (Doc.)	9	100,0	6	66,7	3	33,3
Computación	2.338	100,0	1.834	78,4	504	21,6
Diplomado	414	100,0	317	76,6	97	23,4
Bachillerato	1.321	100,0	1.060	80,2	261	19,8
Licenciatura	447	100,0	341	76,3	106	23,7
Maestría	156	100,0	116	74,4	40	25,6
Estadística	22	100,0	16	72,7	6	27,3
Bachillerato	17	100,0	11	64,7	6	35,3
Maestría	5	100,0	5	100,0	0	0,0
Física	20	100,0	13	65,0	7	35,0
Bachillerato	16	100,0	10	62,5	6	37,5
Maestría	4	100,0	3	75,0	1	25,0
Geología	34	100,0	22	64,7	12	35,3
Bachillerato	20	100,0	14	70,0	6	30,0
Licenciatura	11	100,0	6	54,5	5	45,5
Maestría	3	100,0	2	66,7	1	33,3
Laboratorista Químico (Bach.)	26	100,0	11	42,3	15	57,7
Matemática (Bach.)	5	100,0	4	80,0	1	20,0

CUADRO N°1.7

DIPLOMAS OTORGADOS POR LAS INSTITUCIONES DE EDUCACIÓN SUPERIOR UNIVERSITARIA, POR ÁREA DEL CONOCIMIENTO, DISCIPLINA Y GRADO ACADÉMICO, SEGÚN SEXO. 2015

ÁREA, DISCIPLINA Y GRADO	TOTAL		HOMBRE		MUJER	
	ABS.	REL.	ABS.	REL.	ABS.	REL.
Meteorología (Lic.)	2	100,0	2	100,0	0	0,0
Química	86	100,0	49	57,0	37	43,0
Bachillerato	54	100,0	31	57,4	23	42,6
Licenciatura	23	100,0	11	47,8	12	52,2
Maestría	9	100,0	7	77,8	2	22,2
CIENCIAS SOCIALES	8.668	100,0	2.847	32,8	5.821	67,2
Antropología	51	100,0	23	45,1	28	54,9
Bachillerato	30	100,0	15	50,0	15	50,0
Licenciatura	16	100,0	7	43,8	9	56,3
Maestría	5	100,0	1	20,0	4	80,0
Archivística	25	100,0	7	28,0	18	72,0
Bachillerato	22	100,0	7	31,8	15	68,2
Licenciatura	3	100,0	0	0,0	3	100,0
Bibliotecología	279	100,0	42	15,1	237	84,9
Diplomado	65	100,0	4	6,2	61	93,8
Bachillerato	114	100,0	25	21,9	89	78,1
Licenciatura	88	100,0	9	10,2	79	89,8
Maestría	12	100,0	4	33,3	8	66,7
Ciencias Políticas	58	100,0	24	41,4	34	58,6
Bachillerato	37	100,0	15	40,5	22	59,5
Licenciatura	19	100,0	8	42,1	11	57,9
Maestría	2	100,0	1	50,0	1	50,0
Comunicación	495	100,0	156	31,5	339	68,5
Bachillerato	226	100,0	88	38,9	138	61,1
Licenciatura	192	100,0	38	19,8	154	80,2
Maestría	77	100,0	30	39,0	47	61,0

CUADRO N°1.7

DIPLOMAS OTORGADOS POR LAS INSTITUCIONES DE EDUCACIÓN SUPERIOR UNIVERSITARIA, POR ÁREA DEL CONOCIMIENTO, DISCIPLINA Y GRADO ACADÉMICO, SEGÚN SEXO. 2015

ÁREA, DISCIPLINA Y GRADO	TOTAL		HOMBRE		MUJER	
	ABS.	REL.	ABS.	REL.	ABS.	REL.
Criminología	576	100,0	283	49,1	293	50,9
Diplomado	11	100,0	11	100,0	0	0,0
Bachillerato	405	100,0	200	49,4	205	50,6
Licenciatura	129	100,0	65	50,4	64	49,6
Maestría	31	100,0	7	22,6	24	77,4
Derecho	3.681	100,0	1.578	42,9	2.103	57,1
Bachillerato	1.021	100,0	434	42,5	587	57,5
Licenciatura	1.705	100,0	755	44,3	950	55,7
Especialidad	669	100,0	277	41,4	392	58,6
Maestría	279	100,0	106	38,0	173	62,0
Doctorado	7	100,0	6	85,7	1	14,3
Historia	34	100,0	17	50,0	17	50,0
Bachillerato	20	100,0	11	55,0	9	45,0
Licenciatura	3	100,0	1	33,3	2	66,7
Maestría	10	100,0	5	50,0	5	50,0
Doctorado	1	100,0	0	0,0	1	100,0
Periodismo (Lic.)	37	100,0	15	40,5	22	59,5
Psicología	1.079	100,0	200	18,5	879	81,5
Bachillerato	458	100,0	92	20,1	366	79,9
Licenciatura	508	100,0	84	16,5	424	83,5
Especialidad	7	100,0	1	14,3	6	85,7
Maestría	106	100,0	23	21,7	83	78,3
Publicidad	283	100,0	99	35,0	184	65,0
Bachillerato	253	100,0	91	36,0	162	64,0
Licenciatura	30	100,0	8	26,7	22	73,3
Rehabilitación (M.)	10	100,0	1	10,0	9	90,0

CUADRO N°1.7

DIPLOMAS OTORGADOS POR LAS INSTITUCIONES DE EDUCACIÓN SUPERIOR UNIVERSITARIA, POR ÁREA DEL CONOCIMIENTO, DISCIPLINA Y GRADO ACADÉMICO, SEGÚN SEXO. 2015

ÁREA, DISCIPLINA Y GRADO	TOTAL		HOMBRE		MUJER	
	ABS.	REL.	ABS.	REL.	ABS.	REL.
Relaciones Internacionales	201	100,0	62	30,8	139	69,2
Bachillerato	137	100,0	43	31,4	94	68,6
Licenciatura	58	100,0	18	31,0	40	69,0
Maestría	6	100,0	1	16,7	5	83,3
Relaciones Públicas (Bach.)	178	100,0	18	10,1	160	89,9
Secretariado Profesional	201	100,0	8	4,0	193	96,0
Diplomado	164	100,0	7	4,3	157	95,7
Bachillerato	32	100,0	1	3,1	31	96,9
Licenciatura	5	100,0	0	0,0	5	100,0
Sociología	170	100,0	61	35,9	109	64,1
Bachillerato	73	100,0	28	38,4	45	61,6
Licenciatura	37	100,0	15	40,5	22	59,5
Especialidad	4	100,0	0	0,0	4	100,0
Maestría	51	100,0	16	31,4	35	68,6
Doctorado	5	100,0	2	40,0	3	60,0
Trabajo Social	677	100,0	47	6,9	630	93,1
Bachillerato	432	100,0	30	6,9	402	93,1
Licenciatura	240	100,0	14	5,8	226	94,2
Maestría	5	100,0	3	60,0	2	40,0
Turismo	633	100,0	206	32,5	427	67,5
Diplomado	132	100,0	38	28,8	94	71,2
Bachillerato	441	100,0	147	33,3	294	66,7
Licenciatura	44	100,0	14	31,8	30	68,2
Maestría	16	100,0	7	43,8	9	56,3

CUADRO N°1.7**DIPLOMAS OTORGADOS POR LAS INSTITUCIONES DE EDUCACIÓN SUPERIOR UNIVERSITARIA, POR ÁREA DEL CONOCIMIENTO, DISCIPLINA Y GRADO ACADÉMICO, SEGÚN SEXO. 2015**

ÁREA, DISCIPLINA Y GRADO	TOTAL		HOMBRE		MUJER	
	ABS.	REL.	ABS.	REL.	ABS.	REL.
CIENCIAS ECONÓMICAS	13.807	100,0	5.373	38,9	8.434	61,1
Administración	6.088	100,0	2.541	41,7	3.547	58,3
Diplomado	471	100,0	136	28,9	335	71,1
Bachillerato	3.372	100,0	1.388	41,2	1.984	58,8
Licenciatura	1.393	100,0	545	39,1	848	60,9
Especialidad	1	100,0	1	100,0	0	0,0
Maestría	846	100,0	468	55,3	378	44,7
Doctorado	5	100,0	3	60,0	2	40,0
Administración Agropecuaria	6	100,0	5	83,3	1	16,7
Diplomado	3	100,0	2	66,7	1	33,3
Bachillerato	1	100,0	1	100,0	0	0,0
Licenciatura	2	100,0	2	100,0	0	0,0
Administración de Servicios de Salud	251	100,0	57	22,7	194	77,3
Diplomado	35	100,0	9	25,7	26	74,3
Bachillerato	61	100,0	10	16,4	51	83,6
Licenciatura	7	100,0	2	28,6	5	71,4
Maestría	148	100,0	36	24,3	112	75,7
Administración en Recursos Humanos	1.426	100,0	310	21,7	1.116	78,3
Diplomado	110	100,0	20	18,2	90	81,8
Bachillerato	719	100,0	146	20,3	573	79,7
Licenciatura	519	100,0	121	23,3	398	76,7
Maestría	78	100,0	23	29,5	55	70,5
Administración Pública	694	100,0	257	37,0	437	63,0
Diplomado	138	100,0	45	32,6	93	67,4
Bachillerato	398	100,0	142	35,7	256	64,3
Licenciatura	123	100,0	53	43,1	70	56,9
Maestría	34	100,0	17	50,0	17	50,0
Doctorado	1	100,0		0,0	1	100,0
Administración Tributaria (M.)	25	100,0	13	52,0	12	48,0

CUADRO N°1.7

DIPLOMAS OTORGADOS POR LAS INSTITUCIONES DE EDUCACIÓN SUPERIOR UNIVERSITARIA, POR ÁREA DEL CONOCIMIENTO, DISCIPLINA Y GRADO ACADÉMICO, SEGÚN SEXO. 2015

ÁREA, DISCIPLINA Y GRADO	TOTAL		HOMBRE		MUJER	
	ABS.	REL.	ABS.	REL.	ABS.	REL.
Contaduría	2.345	100,0	866	36,9	1.479	63,1
Diplomado	163	100,0	39	23,9	124	76,1
Bachillerato	1.261	100,0	476	37,7	785	62,3
Licenciatura	913	100,0	350	38,3	563	61,7
Maestría	8	100,0	1	12,5	7	87,5
Economía	226	100,0	124	54,9	102	45,1
Bachillerato	144	100,0	76	52,8	68	47,2
Licenciatura	57	100,0	29	50,9	28	49,1
Maestría	25	100,0	19	76,0	6	24,0
Finanzas	1.754	100,0	779	44,4	975	55,6
Bachillerato	781	100,0	304	38,9	477	61,1
Licenciatura	717	100,0	313	43,7	404	56,3
Maestría	256	100,0	162	63,3	94	36,7
Mercadeo	904	100,0	393	43,5	511	56,5
Bachillerato	420	100,0	181	43,1	239	56,9
Licenciatura	297	100,0	120	40,4	177	59,6
Maestría	187	100,0	92	49,2	95	50,8
Planificación	88	100,0	28	31,8	60	68,2
Bachillerato	52	100,0	18	34,6	34	65,4
Licenciatura	28	100,0	6	21,4	22	78,6
Maestría	8	100,0	4	50,0	4	50,0
EDUCACIÓN	10.883	100,0	2.820	25,9	8.063	74,1
Administración Educativa	1.291	100,0	363	28,1	928	71,9
Bachillerato	2	100,0	1	50,0	1	50,0
Licenciatura	495	100,0	142	28,7	353	71,3
Maestría	785	100,0	216	27,5	569	72,5
Doctorado	9	100,0	4	44,4	5	55,6

CUADRO N°1.7**DIPLOMAS OTORGADOS POR LAS INSTITUCIONES DE EDUCACIÓN SUPERIOR UNIVERSITARIA, POR ÁREA DEL CONOCIMIENTO, DISCIPLINA Y GRADO ACADÉMICO, SEGÚN SEXO. 2015**

ÁREA, DISCIPLINA Y GRADO	TOTAL		HOMBRE		MUJER	
	ABS.	REL.	ABS.	REL.	ABS.	REL.
Educación en General	1.717	100,0	514	29,9	1.203	70,1
Bachillerato	3	100,0	0	0,0	3	100,0
Licenciatura	1.395	100,0	433	31,0	962	69,0
Maestría	253	100,0	49	19,4	204	80,6
Doctorado	66	100,0	32	48,5	34	51,5
Educación en Servicios Técnicos Administrativos y Económicos	87	100,0	30	34,5	57	65,5
Profesorado	36	100,0	12	33,3	24	66,7
Bachillerato	46	100,0	15	32,6	31	67,4
Licenciatura	5	100,0	3	60,0	2	40,0
Educación Especial	1.006	100,0	33	3,3	973	96,7
Bachillerato	600	100,0	23	3,8	577	96,2
Licenciatura	395	100,0	10	2,5	385	97,5
Maestría	11	100,0	0	0,0	11	100,0
Educación Física	446	100,0	291	65,2	155	34,8
Diplomado	22	100,0	5	22,7	17	77,3
Profesorado	32	100,0	21	65,6	11	34,4
Bachillerato	281	100,0	195	69,4	86	30,6
Licenciatura	99	100,0	63	63,6	36	36,4
Maestría	12	100,0	7	58,3	5	41,7
Educación Ingenieril	9	100,0	4	44,4	5	55,6
Bachillerato	5	100,0	3	60,0	2	40,0
Profesorado	4	100,0	1	25,0	3	75,0
Educación para el Hogar	39	100,0	0	0,0	39	100,0
Bachillerato	28	100,0	0	0,0	28	100,0
Licenciatura	11	100,0	0	0,0	11	100,0
Educación Preescolar	869	100,0	4	0,5	865	99,5
Diplomado	148	100,0	2	1,4	146	98,6
Bachillerato	350	100,0	0	0,0	350	100,0
Licenciatura	350	100,0	2	0,6	348	99,4
Maestría	21	100,0	0	0,0	21	100,0

CUADRO N°1.7

DIPLOMAS OTORGADOS POR LAS INSTITUCIONES DE EDUCACIÓN SUPERIOR UNIVERSITARIA, POR ÁREA DEL CONOCIMIENTO, DISCIPLINA Y GRADO ACADÉMICO, SEGÚN SEXO. 2015

ÁREA, DISCIPLINA Y GRADO	TOTAL		HOMBRE		MUJER	
	ABS.	REL.	ABS.	REL.	ABS.	REL.
Educación Preescolar Inglés	142	100,0	7	4,9	135	95,1
Bachillerato	104	100,0	2	1,9	102	98,1
Licenciatura	23	100,0	0	0,0	23	100,0
Maestría	15	100,0	5	33,3	10	66,7
Educación Primaria	1.473	100,0	228	15,5	1.245	84,5
Diplomado	320	100,0	48	15,0	272	85,0
Profesorado	6	100,0	1	16,7	5	83,3
Bachillerato	688	100,0	115	16,7	573	83,3
Licenciatura	452	100,0	61	13,5	391	86,5
Maestría	7	100,0	3	42,9	4	57,1
Educación Primaria Inglés	343	100,0	52	15,2	291	84,8
Diplomado	41	100,0	4	9,8	37	90,2
Bachillerato	220	100,0	40	18,2	180	81,8
Licenciatura	82	100,0	8	9,8	74	90,2
Educación Primaria y Secundaria (M.)	2	100,0	1	50,0	1	50,0
Educación Religiosa	91	100,0	22	24,2	69	75,8
Bachillerato	55	100,0	13	23,6	42	76,4
Licenciatura	36	100,0	9	25,0	27	75,0
Educación Técnica Agropecuaria y de Recursos Naturales	12	100,0	2	16,7	10	83,3
Profesorado	5	100,0	1	20,0	4	80,0
Bachillerato	6	100,0	1	16,7	5	83,3
Licenciatura	1	100,0	0	0,0	1	100,0
Educación Técnica Industrial y de Diseño	80	100,0	43	53,8	37	46,3
Profesorado	2	100,0	0	0,0	2	100,0
Bachillerato	49	100,0	33	67,3	16	32,7
Licenciatura	16	100,0	7	43,8	9	56,3
Maestría	13	100,0	3	23,1	10	76,9

CUADRO N°1.7**DIPLOMAS OTORGADOS POR LAS INSTITUCIONES DE EDUCACIÓN SUPERIOR UNIVERSITARIA, POR ÁREA DEL CONOCIMIENTO, DISCIPLINA Y GRADO ACADÉMICO, SEGÚN SEXO. 2015**

ÁREA, DISCIPLINA Y GRADO	TOTAL		HOMBRE		MUJER	
	ABS.	REL.	ABS.	REL.	ABS.	REL.
Enseñanza de la Computación	146	100,0	49	33,6	97	66,4
Profesorado	10	100,0	6	60,0	4	40,0
Bachillerato	76	100,0	27	35,5	49	64,5
Licenciatura	57	100,0	15	26,3	42	73,7
Maestría	3	100,0	1	33,3	2	66,7
Enseñanza de la Matemática	424	100,0	229	54,0	195	46,0
Profesorado	41	100,0	21	51,2	20	48,8
Bachillerato	144	100,0	79	54,9	65	45,1
Licenciatura	235	100,0	126	53,6	109	46,4
Maestría	4	100,0	3	75,0	1	25,0
Enseñanza de la Música	194	100,0	128	66,0	66	34,0
Profesorado	5	100,0	1	20,0	4	80,0
Bachillerato	127	100,0	89	70,1	38	29,9
Licenciatura	62	100,0	38	61,3	24	38,7
Enseñanza de las Artes Plásticas	96	100,0	24	25,0	72	75,0
Bachillerato	76	100,0	18	23,7	58	76,3
Licenciatura	20	100,0	6	30,0	14	70,0
Enseñanza de las Ciencias	379	100,0	144	38,0	235	62,0
Profesorado	49	100,0	24	49,0	25	51,0
Bachillerato	168	100,0	59	35,1	109	64,9
Licenciatura	160	100,0	60	37,5	100	62,5
Maestría	2	100,0	1	50,0	1	50,0
Enseñanza de los Estudios Sociales	465	100,0	240	51,6	225	48,4
Profesorado	13	100,0	8	61,5	5	38,5
Bachillerato	234	100,0	123	52,6	111	47,4
Licenciatura	218	100,0	109	50,0	109	50,0
Enseñanza de Psicología y Filosofía	14	100,0	7	50,0	7	50,0
Profesorado	3	100,0	2	66,7	1	33,3
Bachillerato	10	100,0	5	50,0	5	50,0
Licenciatura	1	100,0	0	0,0	1	100,0

CUADRO N°1.7

DIPLOMAS OTORGADOS POR LAS INSTITUCIONES DE EDUCACIÓN SUPERIOR UNIVERSITARIA, POR ÁREA DEL CONOCIMIENTO, DISCIPLINA Y GRADO ACADÉMICO, SEGÚN SEXO. 2015

ÁREA, DISCIPLINA Y GRADO	TOTAL		HOMBRE		MUJER	
	ABS.	REL.	ABS.	REL.	ABS.	REL.
Enseñanza del Castellano	334	100,0	53	15,9	281	84,1
Profesorado	11	100,0	3	27,3	8	72,7
Bachillerato	169	100,0	27	16,0	142	84,0
Licenciatura	152	100,0	22	14,5	130	85,5
Maestría	2	100,0	1	50,0	1	50,0
Enseñanza del Francés	92	100,0	20	21,7	72	78,3
Diplomado	1	100,0	1	100,0	0	0,0
Profesorado	12	100,0	3	25,0	9	75,0
Bachillerato	39	100,0	8	20,5	31	79,5
Licenciatura	40	100,0	8	20,0	32	80,0
Enseñanza del Inglés (Secundaria)	846	100,0	272	32,2	574	67,8
Diplomado	1	100,0	0	0,0	1	100,0
Profesorado	29	100,0	13	44,8	16	55,2
Bachillerato	487	100,0	166	34,1	321	65,9
Licenciatura	305	100,0	88	28,9	217	71,1
Maestría	24	100,0	5	20,8	19	79,2
Enseñanza del Secretariado	72	100,0	14	19,4	58	80,6
Diplomado	19	100,0	4	21,1	15	78,9
Profesorado	2	100,0	1	50,0	1	50,0
Bachillerato	38	100,0	8	21,1	30	78,9
Licenciatura	13	100,0	1	7,7	12	92,3
Orientación	199	100,0	40	20,1	159	79,9
Bachillerato	63	100,0	11	17,5	52	82,5
Licenciatura	135	100,0	29	21,5	106	78,5
Maestría	1	100,0	0	0,0	1	100,0
Recreación	15	100,0	6	40,0	9	60,0
Diplomado	14	100,0	6	42,9	8	57,1
Maestría	1	100,0	0	0,0	1	100,0

CUADRO N°1.7**DIPLOMAS OTORGADOS POR LAS INSTITUCIONES DE EDUCACIÓN SUPERIOR UNIVERSITARIA, POR ÁREA DEL CONOCIMIENTO, DISCIPLINA Y GRADO ACADÉMICO, SEGÚN SEXO. 2015**

ÁREA, DISCIPLINA Y GRADO	TOTAL		HOMBRE		MUJER	
	ABS.	REL.	ABS.	REL.	ABS.	REL.
RECURSOS NATURALES	902	100,0	482	53,4	420	46,6
Agronomía General	200	100,0	130	65,0	70	35,0
Diplomado	15	100,0	11	73,3	4	26,7
Bachillerato	130	100,0	86	66,2	44	33,8
Licenciatura	51	100,0	29	56,9	22	43,1
Maestría	4	100,0	4	100,0	0	0,0
Biotecnología	34	100,0	13	38,2	21	61,8
Bachillerato	18	100,0	8	44,4	10	55,6
Licenciatura	14	100,0	5	35,7	9	64,3
Maestría	2	100,0	0	0,0	2	100,0
Economía Agrícola	23	100,0	16	69,6	7	30,4
Diplomado	10	100,0	6	60,0	4	40,0
Bachillerato	2	100,0	2	100,0	0	0,0
Licenciatura	8	100,0	5	62,5	3	37,5
Maestría	3	100,0	3	100,0	0	0,0
Fitotecnia (Lic.)	6	100,0	4	66,7	2	33,3
Forestales y Ecología	324	100,0	147	45,4	177	54,6
Diplomado	92	100,0	38	41,3	54	58,7
Bachillerato	123	100,0	56	45,5	67	54,5
Licenciatura	68	100,0	32	47,1	36	52,9
Maestría	41	100,0	21	51,2	20	48,8
Geografía	97	100,0	69	71,1	28	28,9
Bachillerato	63	100,0	43	68,3	20	31,7
Diplomado	9	100,0	6	66,7	3	33,3
Licenciatura	4	100,0	3	75,0	1	25,0
Maestría	21	100,0	17	81,0	4	19,0
Ingeniería Agrícola	12	100,0	9	75,0	3	25,0
Bachillerato	10	100,0	7	70,0	3	30,0
Maestría	2	100,0	2	100,0	0	0,0

CUADRO N°1.7**DIPLOMAS OTORGADOS POR LAS INSTITUCIONES DE EDUCACIÓN SUPERIOR UNIVERSITARIA, POR ÁREA DEL CONOCIMIENTO, DISCIPLINA Y GRADO ACADÉMICO, SEGÚN SEXO. 2015**

ÁREA, DISCIPLINA Y GRADO	TOTAL		HOMBRE		MUJER	
	ABS.	REL.	ABS.	REL.	ABS.	REL.
Ingeniería Agropecuaria Administrativa	33	100,0	16	48,5	17	51,5
Diplomado	4	100,0	0	0,0	4	100,0
Bachillerato	16	100,0	6	37,5	10	62,5
Licenciatura	5	100,0	3	60,0	2	40,0
Maestría	8	100,0	7	87,5	1	12,5
Recursos Marinos (M.)	3	100,0	2	66,7	1	33,3
Tecnología de Alimentos	108	100,0	28	25,9	80	74,1
Diplomado	35	100,0	9	25,7	26	74,3
Bachillerato	42	100,0	14	33,3	28	66,7
Licenciatura	30	100,0	5	16,7	25	83,3
Maestría	1	100,0	0	0,0	1	100,0
Zootecnia	62	100,0	48	77,4	14	22,6
Diplomado	20	100,0	17	85,0	3	15,0
Bachillerato	30	100,0	23	76,7	7	23,3
Licenciatura	7	100,0	4	57,1	3	42,9
Maestría	5	100,0	4	80,0	1	20,0
INGENIERÍA	3.330	100,0	2.133	64,1	1.197	35,9
Arquitectura	531	100,0	256	48,2	275	51,8
Diplomado	7	100,0	1	14,3	6	85,7
Bachillerato	167	100,0	80	47,9	87	52,1
Licenciatura	347	100,0	170	49,0	177	51,0
Maestría	10	100,0	5	50,0	5	50,0
Diseño de Interiores	57	100,0	1	1,8	56	98,2
Bachillerato	32	100,0	0	0,0	32	100,0
Licenciatura	25	100,0	1	4,0	24	96,0
Diseño Industrial	77	100,0	33	42,9	44	57,1
Bachillerato	73	100,0	31	42,5	42	57,5
Licenciatura	4	100,0	2	50,0	2	50,0

CUADRO N°1.7**DIPLOMAS OTORGADOS POR LAS INSTITUCIONES DE EDUCACIÓN SUPERIOR UNIVERSITARIA, POR ÁREA DEL CONOCIMIENTO, DISCIPLINA Y GRADO ACADÉMICO, SEGÚN SEXO. 2015**

ÁREA, DISCIPLINA Y GRADO	TOTAL		HOMBRE		MUJER	
	ABS.	REL.	ABS.	REL.	ABS.	REL.
Hidrología (M.)	2	100,0	0	0,0	2	100,0
Ingeniería Agrícola	18	100,0	12	66,7	6	33,3
Bachillerato	5	100,0	5	100,0	0	0,0
Licenciatura	13	100,0	7	53,8	6	46,2
Ingeniería Civil	348	100,0	255	73,3	93	26,7
Bachillerato	16	100,0	11	68,8	5	31,3
Licenciatura	328	100,0	240	73,2	88	26,8
Maestría	4	100,0	4	100,0	0	0,0
Ingeniería de los Materiales	19	100,0	10	52,6	9	47,4
Bachillerato	9	100,0	2	22,2	7	77,8
Licenciatura	10	100,0	8	80,0	2	20,0
Ingeniería Eléctrica	161	100,0	136	84,5	25	15,5
Diplomado	17	100,0	15	88,2	2	11,8
Bachillerato	111	100,0	94	84,7	17	15,3
Licenciatura	31	100,0	25	80,6	6	19,4
Maestría	2	100,0	2	100,0	0	0,0
Ingeniería Electromedicina (Bach.)	44	100,0	24	54,5	20	45,5
Ingeniería Electrónica	244	100,0	216	88,5	28	11,5
Diplomado	31	100,0	27	87,1	4	12,9
Bachillerato	109	100,0	95	87,2	14	12,8
Licenciatura	93	100,0	84	90,3	9	9,7
Maestría	11	100,0	10	90,9	1	9,1
Ingeniería Industrial	1.067	100,0	653	61,2	414	38,8
Diplomado	83	100,0	34	41,0	49	59,0
Bachillerato	576	100,0	360	62,5	216	37,5
Licenciatura	378	100,0	239	63,2	139	36,8
Maestría	30	100,0	20	66,7	10	33,3

CUADRO N°1.7

DIPLOMAS OTORGADOS POR LAS INSTITUCIONES DE EDUCACIÓN SUPERIOR UNIVERSITARIA, POR ÁREA DEL CONOCIMIENTO, DISCIPLINA Y GRADO ACADÉMICO, SEGÚN SEXO. 2015

ÁREA, DISCIPLINA Y GRADO	TOTAL		HOMBRE		MUJER	
	ABS.	REL.	ABS.	REL.	ABS.	REL.
Ingeniería Mecánica	386	100,0	344	89,1	42	10,9
Diplomado	26	100,0	22	84,6	4	15,4
Bachillerato	196	100,0	175	89,3	21	10,7
Licenciatura	157	100,0	142	90,4	15	9,6
Maestría	7	100,0	5	71,4	2	28,6
Ingeniería Química	33	100,0	24	72,7	9	27,3
Licenciatura	30	100,0	21	70,0	9	30,0
Maestría	3	100,0	3	100,0	0	0,0
Seguridad Laboral	219	100,0	78	35,6	141	64,4
Diplomado	65	100,0	23	35,4	42	64,6
Bachillerato	131	100,0	45	34,4	86	65,6
Licenciatura	23	100,0	10	43,5	13	56,5
Topografía	124	100,0	91	73,4	33	26,6
Bachillerato	70	100,0	55	78,6	15	21,4
Licenciatura	54	100,0	36	66,7	18	33,3
CIENCIAS DE LA SALUD	6.780	100,0	1.669	24,6	5.111	75,4
Asistente de Laboratorio (Dipl.)	18	100,0	5	27,8	13	72,2
Audiología	20	100,0	2	10,0	18	90,0
Bachillerato	14	100,0	2	14,3	12	85,7
Maestría	6	100,0	0	0,0	6	100,0
Enfermería	3.018	100,0	509	16,9	2.509	83,1
Bachillerato	1316	100,0	215	16,3	1101	83,7
Licenciatura	1608	100,0	278	17,3	1330	82,7
Maestría	94	100,0	16	17,0	78	83,0
Farmacia	459	100,0	131	28,5	328	71,5
Bachillerato	165	100,0	51	30,9	114	69,1
Licenciatura	291	100,0	79	27,1	212	72,9
Maestría	3	100,0	1	33,3	2	66,7

CUADRO N°1.7**DIPLOMAS OTORGADOS POR LAS INSTITUCIONES DE EDUCACIÓN SUPERIOR UNIVERSITARIA, POR ÁREA DEL CONOCIMIENTO, DISCIPLINA Y GRADO ACADÉMICO, SEGÚN SEXO. 2015**

ÁREA, DISCIPLINA Y GRADO	TOTAL		HOMBRE		MUJER	
	ABS.	REL.	ABS.	REL.	ABS.	REL.
Hematología (Esp.Prof.)	9	100,0	6	66,7	3	33,3
Imagenología Diagnóstica y Terapéutica	38	100,0	10	26,3	28	73,7
Bachillerato	28	100,0	8	28,6	20	71,4
Licenciatura	10	100,0	2	20,0	8	80,0
Medicina	1.532	100,0	633	41,3	899	58,7
Diplomado	33	100,0	20	60,6	13	39,4
Bachillerato	542	100,0	222	41,0	320	59,0
Licenciatura	703	100,0	279	39,7	424	60,3
Especialidad	225	100,0	106	47,1	119	52,9
Maestría	29	100,0	6	20,7	23	79,3
Microbiología	67	100,0	24	35,8	43	64,2
Licenciatura	44	100,0	15	34,1	29	65,9
Especialidad	16	100,0	5	31,3	11	68,8
Maestría	7	100,0	4	57,1	3	42,9
Nutrición	320	100,0	18	5,6	302	94,4
Bachillerato	116	100,0	5	4,3	111	95,7
Licenciatura	196	100,0	13	6,6	183	93,4
Maestría	8	100,0	0	0,0	8	100,0
Odontología	248	100,0	84	33,9	164	66,1
Licenciatura	212	100,0	67	31,6	145	68,4
Especialidad	36	100,0	17	47,2	19	52,8
Optometría	95	100,0	25	26,3	70	73,7
Bachillerato	49	100,0	12	24,5	37	75,5
Licenciatura	46	100,0	13	28,3	33	71,7
Registros Médicos y Sistemas de Información en Salud	139	100,0	22	15,8	117	84,2
Diplomado	17	100,0	3	17,6	14	82,4
Bachillerato	49	100,0	9	18,4	40	81,6
Licenciatura	73	100,0	10	13,7	63	86,3

CUADRO N°1.7

DIPLOMAS OTORGADOS POR LAS INSTITUCIONES DE EDUCACIÓN SUPERIOR UNIVERSITARIA, POR ÁREA DEL CONOCIMIENTO, DISCIPLINA Y GRADO ACADÉMICO, SEGÚN SEXO. 2015

ÁREA, DISCIPLINA Y GRADO	TOTAL		HOMBRE		MUJER	
	ABS.	REL.	ABS.	REL.	ABS.	REL.
Salud Pública	94	100,0	28	29,8	66	70,2
Bachillerato	30	100,0	9	30,0	21	70,0
Licenciatura	20	100,0	5	25,0	15	75,0
Maestría	44	100,0	14	31,8	30	68,2
Tecnologías de la Salud	70	100,0	17	24,3	53	75,7
Diplomado	43	100,0	13	30,2	30	69,8
Maestría	27	100,0	4	14,8	23	85,2
Terapia Física	492	100,0	121	24,6	371	75,4
Bachillerato	243	100,0	55	22,6	188	77,4
Licenciatura	248	100,0	66	26,6	182	73,4
Maestría	1	100,0	0	0,0	1	100,0
Terapia Ocupacional	68	100,0	7	10,3	61	89,7
Bachillerato	39	100,0	5	12,8	34	87,2
Licenciatura	29	100,0	2	6,9	27	93,1
Terapia Respiratoria	45	100,0	14	31,1	31	68,9
Bachillerato	27	100,0	8	29,6	19	70,4
Licenciatura	18	100,0	6	33,3	12	66,7
Veterinaria	48	100,0	13	27,1	35	72,9
Diplomado	24	100,0	7	29,2	17	70,8
Licenciatura	15	100,0	2	13,3	13	86,7
Maestría	9	100,0	4	44,4	5	55,6

FUENTE: Conare, OPES. División de Sistemas con datos proporcionados por las Oficinas de Registro de las Universidades Estatales y el Conesup. 2015

Capítulo II

Universidades Estatales

CUADRO N°2.1

DIPLOMAS OTORGADOS POR LAS INSTITUCIONES DE EDUCACIÓN SUPERIOR UNIVERSITARIA ESTATAL, POR UNIVERSIDAD Y ÁREA DEL CONOCIMIENTO, SEGÚN SEXO. 2015

UNIVERSIDAD Y ÁREA	TOTAL		HOMBRE		MUJER	
	ABS.	REL.	ABS.	REL.	ABS.	REL.
TOTAL	15.471	100,0	6.210	40,1	9.261	59,9
Artes y Letras	817	100,0	289	35,4	528	64,6
Ciencias Básicas	1.526	100,0	1.079	70,7	447	29,3
Ciencias Sociales	2.267	100,0	671	29,6	1.596	70,4
Ciencias Económicas	4.317	100,0	1.653	38,3	2.664	61,7
Educación	3.248	100,0	807	24,8	2.441	75,2
Recursos Naturales	840	100,0	460	54,8	380	45,2
Ingeniería	1.380	100,0	869	63,0	511	37,0
Ciencias de la Salud	1.076	100,0	382	35,5	694	64,5
UNIVERSIDAD DE COSTA RICA	5.768	100,0	2.476	42,9	3.292	57,1
Artes y Letras	333	100,0	137	41,1	196	58,9
Ciencias Básicas	413	100,0	280	67,8	133	32,2
Ciencias Sociales	1.233	100,0	426	34,5	807	65,5
Ciencias Económicas	1.287	100,0	544	42,3	743	57,7
Educación	781	100,0	246	31,5	535	68,5
Recursos Naturales	227	100,0	131	57,7	96	42,3
Ingeniería	489	100,0	349	71,4	140	28,6
Ciencias de la Salud	1.005	100,0	363	36,1	642	63,9
INSTITUTO TECNOLÓGICO DE COSTA RICA	1.244	100,0	746	60,0	498	40,0
Ciencias Básicas	143	100,0	123	86,0	20	14,0
Ciencias Sociales	22	100,0	12	54,5	10	45,5
Ciencias Económicas	466	100,0	235	50,4	231	49,6
Educación	33	100,0	12	36,4	21	63,6
Recursos Naturales	126	100,0	71	56,3	55	43,7
Ingeniería	454	100,0	293	64,5	161	35,5
UNIVERSIDAD NACIONAL	3.319	100,0	1.381	41,6	1.938	58,4
Artes y Letras	274	100,0	87	31,8	187	68,2
Ciencias Básicas	542	100,0	384	70,8	158	29,2
Ciencias Sociales	496	100,0	114	23,0	382	77,0
Ciencias Económicas	755	100,0	323	42,8	432	57,2
Educación	942	100,0	300	31,8	642	68,2
Recursos Naturales	242	100,0	134	55,4	108	44,6
Ingeniería	38	100,0	30	78,9	8	21,1
Ciencias de la Salud	30	100,0	9	30,0	21	70,0

CUADRO N°2.1

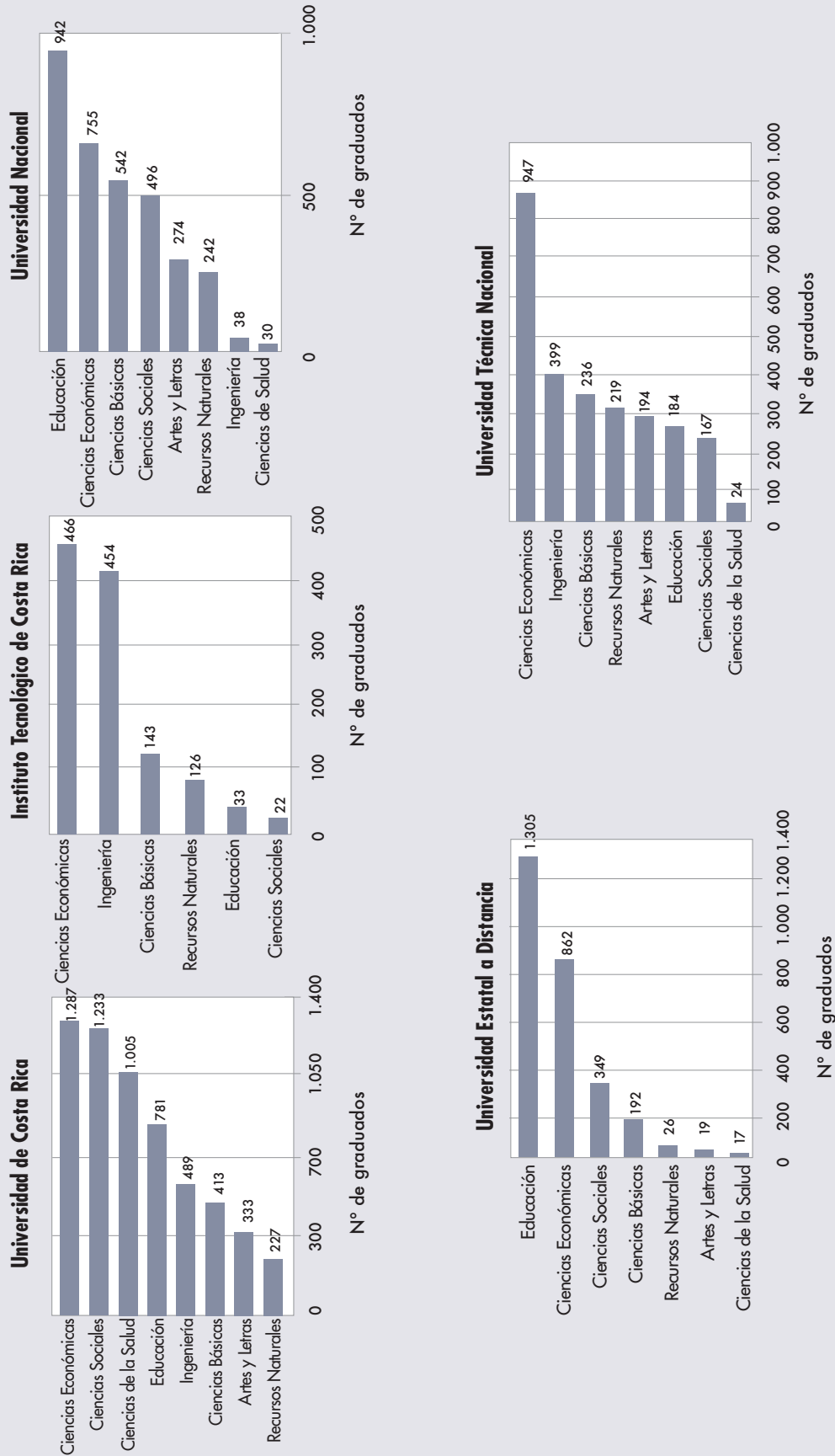
DIPLOMAS OTORGADOS POR LAS INSTITUCIONES DE EDUCACIÓN SUPERIOR UNIVERSITARIA ESTATAL, POR UNIVERSIDAD Y ÁREA DEL CONOCIMIENTO, SEGÚN SEXO. 2015

UNIVERSIDAD Y ÁREA	TOTAL		HOMBRE		MUJER	
	ABS.	REL.	ABS.	REL.	ABS.	REL.
UNIVERSIDAD ESTATAL A DISTANCIA	2.770	100,0	690	24,9	2.080	75,1
Artes y Letras	16	79,8	5	11,0	11	68,8
Ciencias Básicas	192	100,0	114	59,4	78	40,6
Ciencias Sociales	349	100,0	81	23,2	268	76,8
Ciencias Económicas	862	100,0	294	34,1	568	65,9
Educación	1.308	100,0	183	14,0	1.125	86,0
Recursos Naturales	26	100,0	10	38,5	16	61,5
Ciencias de la Salud	17	100,0	3	17,6	14	82,4
UNIVERSIDAD TÉCNICA NACIONAL	2.370	100,0	917	38,7	1.453	61,3
Artes y Letras	194	100,0	60	30,9	134	69,1
Ciencias Básicas	236	100,0	178	75,4	58	24,6
Ciencias Sociales	167	100,0	38	22,8	129	77,2
Ciencias Económicas	947	100,0	257	27,1	690	72,9
Educación	184	100,0	66	35,9	118	64,1
Recursos Naturales	219	100,0	114	52,1	105	47,9
Ingeniería	399	100,0	197	49,4	202	50,6
Ciencias de la Salud	24	100,0	7	29,2	17	70,8

FUENTE: Conare, OPES. División de Sistemas con datos proporcionados de las Oficinas de Registro de las Universidades Estatales. 2015

GRÁFICOS N°2.1

DIPLOMAS OTORGADOS POR LAS INSTITUCIONES DE EDUCACIÓN SUPERIOR UNIVERSITARIA ESTATAL, POR INSTITUCIÓN Y ÁREA DEL CONOCIMIENTO. 2015



FUENTE: Conare, OPES. División de Sistemas con datos proporcionados de las Oficinas de Registro de las Universidades Estatales. 2015

CUADRO N°2.2

DIPLOMAS OTORGADOS POR LAS INSTITUCIONES DE EDUCACIÓN SUPERIOR UNIVERSITARIA ESTATAL, POR UNIVERSIDAD Y ÁREA DEL CONOCIMIENTO, SEGÚN GRADO ACADÉMICO. 2015

UNIVERSIDAD Y ÁREA	GRADO ACADÉMICO															
	TOTAL		DIPL.		PROF.		BACH.		LIC.		ESP. PROF.		MAESTRÍA		DOC.	
	ABS.	REL.	ABS.	REL.	ABS.	REL.	ABS.	REL.	ABS.	REL.	ABS.	REL.	ABS.	REL.	ABS.	REL.
TOTAL	15.471	100,0	3.050	19,7	260	1,7	6 827	44,1	3.717	24,0	314	2,0	1.270	8,2	33	0,2
Artes y Letras	820	100,0	229	27,9	0	0,0	424	51,7	96	11,7	0	0,0	69	8,4	2	0,2
Ciencias Básicas	1.526	100,0	414	27,1	0	0,0	778	51,0	209	13,7	0	0,0	116	7,6	9	0,6
Ciencias Sociales	2.267	100,0	372	16,4	0	0,0	1.056	46,6	533	23,5	57	2,5	241	10,6	8	0,4
Ciencias Económicas	4.317	100,0	920	21,3	0	0,0	2.131	49,4	814	18,9	1	0,0	445	10,3	6	0,1
Educación	3.245	100,0	566	17,4	260	8,0	1.407	43,4	840	25,9	0	0,0	164	5,1	8	0,2
Recursos Naturales	840	100,0	185	22,0	0	0,0	389	46,3	183	21,8	0	0,0	83	9,9	0	0,0
Ingeniería	1.380	100,0	229	16,6	0	0,0	444	32,2	642	46,5	0	0,0	65	4,7	0	0,0
Ciencias de la Salud	1.076	100,0	135	12,5	0	0,0	198	18,4	400	37,2	256	23,8	87	8,1	0	0,0
UNIVERSIDAD DE COSTA RICA	5.768	100,0	137	2,4	113	2,0	2.920	50,6	1.788	31,0	314	5,4	483	8,4	13	0,2
Artes y Letras	333	100,0	0	0,0	0	0,0	241	72,4	67	20,1	0	0,0	24	7,2	1	0,3
Ciencias Básicas	413	100,0	0	0,0	0	0,0	308	74,6	32	7,7	0	0,0	71	17,2	2	0,5
Ciencias Sociales	1.233	100,0	0	0,0	0	0,0	680	55,2	374	30,3	57	4,6	118	9,6	4	0,3
Ciencias Económicas	1.287	100,0	43	3,3	0	0,0	768	59,7	381	29,6	1	0,1	93	7,2	1	0,1
Educación	781	100,0	0	0,0	113	14,5	426	54,5	178	22,8	0	0,0	59	7,6	5	0,6
Recursos Naturales	227	100,0	0	0,0	0	0,0	144	63,4	61	26,9	0	0,0	22	9,7	0	0,0
Ingeniería	489	100,0	0	0,0	0	0,0	155	31,7	310	63,4	0	0,0	24	4,9	0	0,0
Ciencias de la Salud	1.005	100,0	94	9,4	0	0,0	198	19,7	385	38,3	256	25,5	72	7,2	0	0,0
INST. TECNOLÓGICO DE COSTA RICA	1.244	100,0	0	0,0	0	0,0	378	30,4	591	47,5	0	0,0	271	21,8	4	0,3
Artes y Letras	0	0,0	0	0,0	0	0,0	0	0,0	0	0,0	0	0,0	0	0,0	0	0,0
Ciencias Básicas	143	100,0	0	0,0	0	0,0	77	53,8	36	25,2	0	0,0	26	18,2	4	2,8
Ciencias Sociales	22	100,0	0	0,0	0	0,0	22	100,0	0	0,0	0	0,0	0	0,0	0	0,0
Ciencias Económicas	466	100,0	0	0,0	0	0,0	156	33,5	134	28,8	0	0,0	176	37,8	0	0,0
Educación	33	100,0	0	0,0	0	0,0	10	30,3	10	30,3	0	0,0	13	39,4	0	0,0
Recursos Naturales	126	100,0	0	0,0	0	0,0	27	21,4	84	66,7	0	0,0	15	11,9	0	0,0
Ingeniería	454	100,0	0	0,0	0	0,0	86	18,9	327	72,0	0	0,0	41	9,0	0	0,0
Ciencias de la Salud	0	0,0	0	0,0	0	0,0	0	0,0	0	0,0	0	0,0	0	0,0	0	0,0
UNIVERSIDAD NACIONAL	3.319	100,0	634	19,1	36	1,1	1.682	50,7	627	18,9	0	0,0	336	10,1	4	0,1
Artes y Letras	274	100,0	91	33,2	0	0,0	109	39,8	28	10,2	0	0,0	45	16,4	1	0,4
Ciencias Básicas	542	100,0	229	42,3	0	0,0	239	44,1	58	10,7	0	0,0	16	3,0	0	0,0
Ciencias Sociales	496	100,0	78	15,7	0	0,0	204	41,1	151	30,4	0	0,0	60	12,1	3	0,6
Ciencias Económicas	755	100,0	1	0,0	0	0,0	506	67,0	144	19,1	0	0,0	104	13,8	0	0,0
Educación	942	100,0	198	21,0	36	3,8	467	49,6	189	20,1	0	0,0	52	5,5	0	0,0
Recursos Naturales	242	100,0	37	15,3	0	0,0	124	51,2	37	15,3	0	0,0	44	18,2	0	0,0
Ingeniería	38	100,0	0	0,0	0	0,0	33	86,8	5	13,2	0	0,0	0	0,0	0	0,0
Ciencias de la Salud	30	100,0	0	0,0	0	0,0	0	0,0	15	50,0	0	0,0	15	50,0	0	0,0

CUADRO N°2.2

DIPLOMAS OTORGADOS POR LAS INSTITUCIONES DE EDUCACIÓN SUPERIOR UNIVERSITARIA ESTATAL, POR UNIVERSIDAD Y ÁREA DEL CONOCIMIENTO, SEGÚN GRADO ACADÉMICO. 2015

UNIVERSIDAD Y ÁREA	GRADO ACADÉMICO															
	TOTAL		DIPL.		PROF.		BACH.		LIC.		ESP. PROF.		MAESTRÍA		DOC.	
	ABS.	REL.	ABS.	REL.	ABS.	REL.	ABS.	REL.	ABS.	REL.	ABS.	REL.	ABS.	REL.	ABS.	REL.
UNIVERSIDAD ESTATAL A DISTANCIA	2.770	100,0	997	36,0	39	1,4	888	32,1	654	23,6	0	0,0	180	6,5	12	0,4
Artes y Letras	19	100,0	3	15,8	0	0,0	15	78,9	1	5,3	0	0,0	0	0,0	0	0,0
Ciencias Básicas	192	100,0	51	26,6	0	0,0	55	28,6	80	41,7	0	0,0	3	1,6	3	1,6
Ciencias Sociales	349	100,0	173	49,6	0	0,0	104	29,8	8	2,3	0	0,0	63	18,1	1	0,3
Ciencias Económicas	862	100,0	381	44,2	0	0,0	303	35,2	101	11,7	0	0,0	72	8,4	5	0,6
Educación	1.305	100,0	368	28,2	39	3,0	392	30,0	463	35,5	0	0,0	40	3,1	3	0,2
Recursos Naturales	26	100,0	4	15,4	0	0,0	19	73,1	1	3,8	0	0,0	2	7,7	0	0,0
Ingeniería	0	0,0	0	0,0	0	0,0	0	0,0	0	0,0	0	0,0	0	0,0	0	0,0
Ciencias de la Salud	17	100,0	17	100,0	0	0,0	0	0,0	0	0,0	0	0,0	0	0,0	0	0,0
UNIVERSIDAD TÉCNICA NACIONAL	2.370	100,0	1.282	54,1	72	3,0	959	40,5	57	2,4	0	0,0	0	0,0	0	0,0
Artes y Letras	194	100,0	135	69,6	0	0,0	59	30,4	0	0,0	0	0,0	0	0,0	0	0,0
Ciencias Básicas	236	100,0	134	56,8	0	0,0	99	41,9	3	1,3	0	0,0	0	0,0	0	0,0
Ciencias Sociales	167	100,0	121	72,5	0	0,0	46	27,5	0	0,0	0	0,0	0	0,0	0	0,0
Ciencias Económicas	947	100,0	495	52,3	0	0,0	398	42,0	54	5,7	0	0,0	0	0,0	0	0,0
Educación	184	100,0	0	0,0	72	39,1	112	60,9	0	0,0	0	0,0	0	0,0	0	0,0
Recursos Naturales	219	100,0	144	65,8	0	0,0	75	34,2	0	0,0	0	0,0	0	0,0	0	0,0
Ingeniería	399	100,0	229	57,4	0	0,0	170	42,6	0	0,0	0	0,0	0	0,0	0	0,0
Ciencias de la Salud	24	100,0	24	100,0	0	0,0	0	0,0	0	0,0	0	0,0	0	0,0	0	0,0

FUENTE: Conare, OPES. División de Sistemas con datos proporcionados de las Oficinas de Registro de las Universidades Estatales. 2015.

CUADRO N°2.3

DIPLOMAS OTORGADOS POR LAS INSTITUCIONES DE EDUCACIÓN SUPERIOR UNIVERSITARIA ESTATAL, POR UNIVERSIDAD Y GRADO ACADÉMICO. 2015

UNIVERSIDAD Y GRADO ACADÉMICO	TOTAL		HOMBRE		MUJER	
	ABS.	REL.	ABS.	REL.	ABS.	REL.
TOTAL	15.471	100,0	6.210	40,1	9.261	59,9
Diplomado	3.050	100,0	1.020	33,4	2.030	66,6
Profesorado	260	100,0	118	45,4	142	54,6
Bachillerato	6.827	100,0	2.848	41,7	3.979	58,3
Licenciatura	3.717	100,0	1.441	38,8	2.276	61,2
Especialidad Profesional	314	100,0	147	46,8	167	53,2
Maestría	1.270	100,0	619	48,7	651	51,3
Doctorado	33	100,0	17	51,5	16	48,5
UNIVERSIDAD DE COSTA RICA	5.768	100,0	2.476	42,9	3.292	57,1
Diplomado	137	100,0	55	40,1	82	59,9
Profesorado	113	100,0	53	46,9	60	53,1
Bachillerato	2.920	100,0	1.309	44,8	1.611	55,2
Licenciatura	1.788	100,0	690	38,6	1.098	61,4
Especialidad Profesional	314	100,0	147	46,8	167	53,2
Maestría	483	100,0	218	45,1	265	54,9
Doctorado	13	100,0	4	30,8	9	69,2
INSTITUTO TECNOLÓGICO DE COSTA RICA	1.244	100,0	746	60,0	498	40,0
Diplomado	0	0,0	0	0,0	0	0,0
Profesorado	0	0,0	0	0,0	0	0,0
Bachillerato	378	100,0	203	53,7	175	46,3
Licenciatura	591	100,0	357	60,4	234	39,6
Especialidad Profesional	0	0,0	0	0,0	0	0,0
Maestría	271	100,0	183	67,5	88	32,5
Doctorado	4	100,0	3	75,0	1	25,0
UNIVERSIDAD NACIONAL	3.319	100,0	1.381	41,6	1.938	58,4
Diplomado	634	100,0	275	43,4	359	56,6
Profesorado	36	100,0	20	55,6	16	44,4
Bachillerato	1.682	100,0	718	42,7	964	57,3
Licenciatura	627	100,0	218	34,8	409	65,2
Especialidad Profesional	0	0,0	0	0,0	0	0,0
Maestría	336	100,0	147	43,8	189	56,3
Doctorado	4	100,0	3	75,0	1	25,0

CUADRO N°2.3**DIPLOMAS OTORGADOS POR LAS INSTITUCIONES DE EDUCACIÓN SUPERIOR UNIVERSITARIA ESTATAL, POR UNIVERSIDAD Y GRADO ACADÉMICO. 2015**

UNIVERSIDAD Y GRADO ACADÉMICO	TOTAL		HOMBRE		MUJER	
	ABS.	REL.	ABS.	REL.	ABS.	REL.
UNIVERSIDAD ESTATAL A DISTANCIA	2.770	100,0	690	24,9	2.080	75,1
Diplomado	997	100,0	206	20,7	791	79,3
Profesorado	39	100,0	18	46,2	21	53,8
Bachillerato	888	100,0	237	26,7	651	73,3
Licenciatura	654	100,0	151	23,1	503	76,9
Especialidad Profesional	0	0,0	0	0,0	0	0,0
Maestría	180	100,0	71	39,4	109	60,6
Doctorado	12	100,0	7	58,3	5	41,7
UNIVERSIDAD TÉCNICA NACIONAL	2.370	100,0	917	38,7	1.453	61,3
Diplomado	1.282	100,0	484	37,8	798	62,2
Profesorado	72	100,0	27	37,5	45	62,5
Bachillerato	959	100,0	381	39,7	578	60,3
Licenciatura	57	100,0	25	43,9	32	56,1
Especialidad Profesional	0	0,0	0	0,0	0	0,0
Maestría	0	0,0	0	0,0	0	0,0
Doctorado	0	0,0	0	0,0	0	0,0

FUENTE: Conare, OPES. División de Sistemas con datos proporcionados de las Oficinas de Registro de las Universidades Estatales. 2015.

GRÁFICOS Nº2.2

DIPLOMAS OTORGADOS POR LAS INSTITUCIONES DE EDUCACIÓN SUPERIOR UNIVERSITARIA ESTATAL, POR INSTITUCIÓN Y GRADO ACADÉMICO. 2015

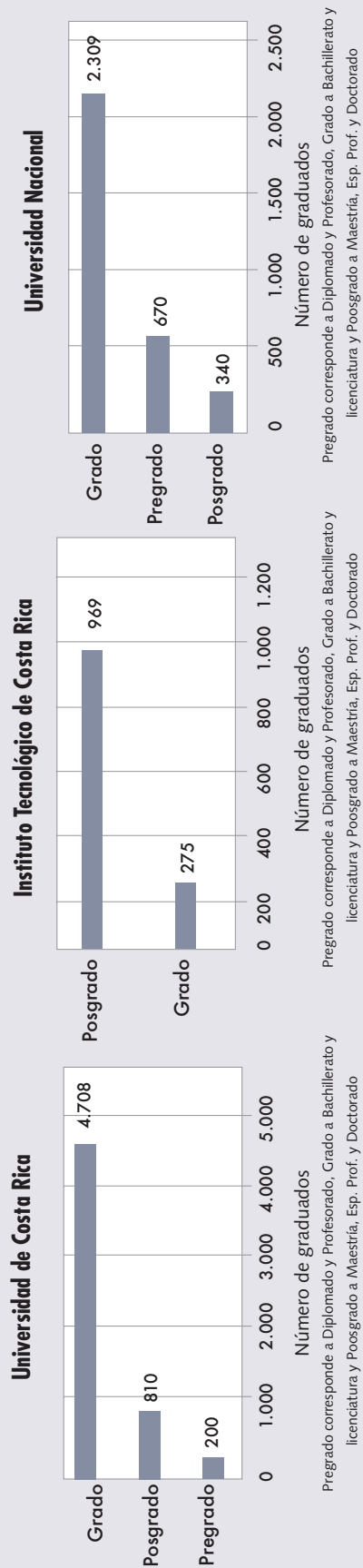
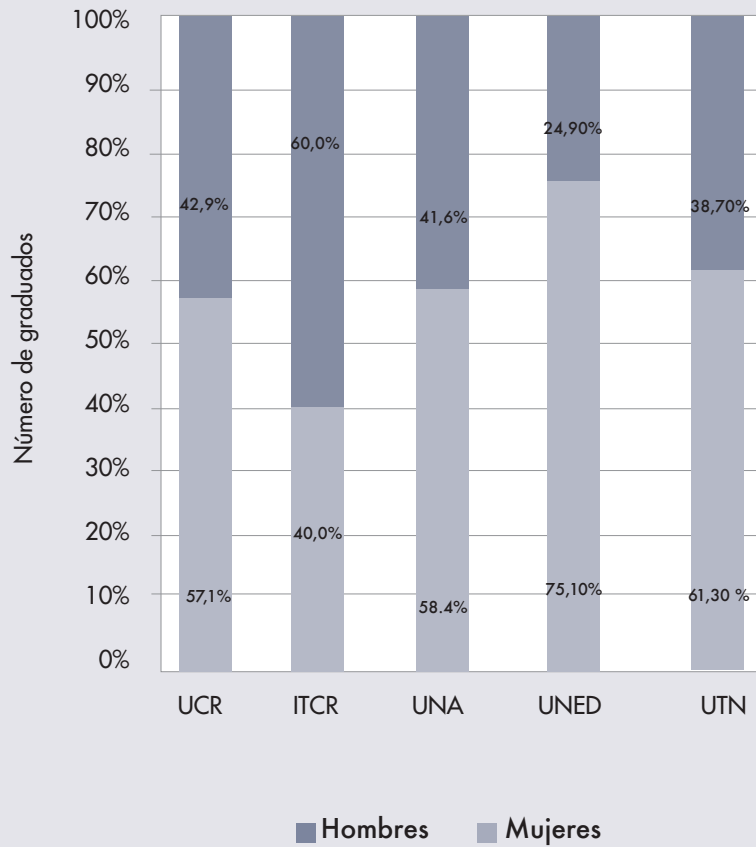


GRÁFICO N°2.3

DIPLOMAS OTORGADOS POR LAS INSTITUCIONES DE EDUCACIÓN SUPERIOR UNIVERSITARIA ESTATAL, POR INSTITUCIÓN Y SEXO. 2015


FUENTE: Cuadro 2.3.

CUADRO N°2.4

DIPLOMAS OTORGADOS EN LA EDUCACIÓN SUPERIOR UNIVERSITARIA ESTATAL, POR ÁREA DEL CONOCIMIENTO, DISCIPLINA Y GRADO ACADÉMICO. 2015

ÁREA, DISCIPLINA Y GRADO	TOTAL		HOMBRE		MUJER	
	ABS.	REL.	ABS.	REL.	ABS.	REL.
TOTAL	15.471	100,0	6.210	40,1	9.261	59,9
ARTES Y LETRAS	820	100,0	290	35,4	530	64,6
Artes	3	100,0	1	33,3	2	66,7
Maestría	2	100,0	0	0,0	2	100,0
Doctorado	1	100,0	1	100,0	0	0,0
Artes Dramáticas	21	100,0	9	42,9	12	57,1
Bachillerato	18	100,0	7	38,9	11	61,1
Licenciatura	3	100,0	2	66,7	1	33,3
Artes Musicales	41	100,0	22	53,7	19	46,3
Bachillerato	23	100,0	13	56,5	10	43,5
Licenciatura	13	100,0	8	61,5	5	38,5
Maestría	5	100,0	1	20,0	4	80,0
Artes Plásticas	67	100,0	23	34,3	44	65,7
Bachillerato	50	100,0	15	30,0	35	70,0
Licenciatura	17	100,0	8	47,1	9	52,9
Danza	18	100,0	4	22,2	14	77,8
Bachillerato	10	100,0	1	10,0	9	90,0
Maestría	8	100,0	3	37,5	5	62,5
Diseño Gráfico	136	100,0	53	39,0	83	61,0
Diplomado	14	100,0	8	57,1	6	42,9
Bachillerato	92	100,0	36	39,1	56	60,9
Licenciatura	30	100,0	9	30,0	21	70,0
Filosofía	38	100,0	26	68,4	12	31,6
Bachillerato	19	100,0	11	57,9	8	42,1
Licenciatura	11	100,0	7	63,6	4	36,4
Maestría	7	100,0	7	100,0	0	0,0
Doctorado	1	100,0	1	100,0	0	0,0

CUADRO N°2.4

DIPLOMAS OTORGADOS EN LA EDUCACIÓN SUPERIOR UNIVERSITARIA ESTATAL, POR ÁREA DEL CONOCIMIENTO, DISCIPLINA Y GRADO ACADÉMICO. 2015

ÁREA, DISCIPLINA Y GRADO	TOTAL		HOMBRE		MUJER	
	ABS.	REL.	ABS.	REL.	ABS.	REL.
Formación General (Bach.)	3	100,0	2	66,7	1	33,3
Fotografía (Dipl.)	11	100,0	3	27,3	8	72,7
Historia del Arte	5	100,0	2	40,0	3	60,0
Bachillerato	2	100,0	1	50,0	1	50,0
Licenciatura	3	100,0	1	33,3	2	66,7
Lengua Francesa	29	100,0	6	20,7	23	79,3
Diplomado	8	100,0	1	12,5	7	87,5
Bachillerato	17	100,0	5	29,4	12	70,6
Licenciatura	3	100,0	0	0,0	3	100,0
Maestría	1	100,0	0	0,0	1	100,0
Lengua Inglesa	369	100,0	115	31,2	254	68,8
Diplomado	189	100,0	53	28,0	136	72,0
Bachillerato	144	100,0	55	38,2	89	61,8
Licenciatura	7	100,0	2	28,6	5	71,4
Maestría	29	100,0	5	17,2	24	82,8
Literatura y Lingüística	57	100,0	17	29,8	40	70,2
Bachillerato	35	100,0	8	22,9	27	77,1
Licenciatura	8	100,0	1	12,5	7	87,5
Maestría	14	100,0	8	57,1	6	42,9
Teología	22	100,0	7	31,8	15	68,2
Diplomado	7	100,0	0	0,0	7	100,0
Bachillerato	11	100,0	4	36,4	7	63,6
Licenciatura	1	100,0	1	100,0	0	0,0
Maestría	3	100,0	2	66,7	1	33,3

CUADRO N°2.4

DIPLOMAS OTORGADOS EN LA EDUCACIÓN SUPERIOR UNIVERSITARIA ESTATAL, POR ÁREA DEL CONOCIMIENTO, DISCIPLINA Y GRADO ACADÉMICO. 2015

ÁREA, DISCIPLINA Y GRADO	TOTAL		HOMBRE		MUJER	
	ABS.	REL.	ABS.	REL.	ABS.	REL.
CIENCIAS BÁSICAS	1.526	100,0	1.079	70,7	447	29,3
Biología	141	100,0	67	47,5	74	52,5
Bachillerato	91	100,0	45	49,5	46	50,5
Licenciatura	37	100,0	13	35,1	24	64,9
Maestría	13	100,0	9	69,2	4	30,8
Ciencias (Doc.)	9	100,0	6	66,7	3	33,3
Computación	1.181	100,0	889	75,3	292	24,7
Diplomado	414	100,0	317	76,6	97	23,4
Bachillerato	549	100,0	430	78,3	119	21,7
Licenciatura	136	100,0	85	62,5	51	37,5
Maestría	82	100,0	57	69,5	25	30,5
Estadística	22	100,0	16	72,7	6	27,3
Bachillerato	17	100,0	11	64,7	6	35,3
Maestría	5	100,0	5	100,0	0	0,0
Física	20	100,0	13	65,0	7	35,0
Bachillerato	16	100,0	10	62,5	6	37,5
Maestría	4	100,0	3	75,0	1	25,0
Geología	34	100,0	22	64,7	12	35,3
Bachillerato	20	100,0	14	70,0	6	30,0
Licenciatura	11	100,0	6	54,5	5	45,5
Maestría	3	100,0	2	66,7	1	33,3
Laboratorista Químico (Bach.)	26	100,0	11	42,3	15	57,7
Matemática (Bach.)	5	100,0	4	80,0	1	20,0
Meteorología (Lic.)	2	100,0	2	100,0	0	0,0

CUADRO N°2.4

DIPLOMAS OTORGADOS EN LA EDUCACIÓN SUPERIOR UNIVERSITARIA ESTATAL, POR ÁREA DEL CONOCIMIENTO, DISCIPLINA Y GRADO ACADÉMICO. 2015

ÁREA, DISCIPLINA Y GRADO	TOTAL		HOMBRE		MUJER	
	ABS.	REL.	ABS.	REL.	ABS.	REL.
Química	86	100,0	49	57,0	37	43,0
Bachillerato	54	100,0	31	57,4	23	42,6
Licenciatura	23	100,0	11	47,8	12	52,2
Maestría	9	100,0	7	77,8	2	22,2
CIENCIAS SOCIALES	2.267	100,0	671	29,6	1.596	70,4
Antropología	51	100,0	23	45,1	28	54,9
Bachillerato	30	100,0	15	50,0	15	50,0
Licenciatura	16	100,0	7	43,8	9	56,3
Maestría	5	100,0	1	20,0	4	80,0
Archivística	25	100,0	7	28,0	18	72,0
Bachillerato	22	100,0	7	31,8	15	68,2
Licenciatura	3	100,0	0	0,0	3	100,0
Bibliotecología	269	100,0	38	14,1	231	85,9
Diplomado	65	100,0	4	6,2	61	93,8
Bachillerato	104	100,0	21	20,2	83	79,8
Licenciatura	88	100,0	9	10,2	79	89,8
Maestría	12	100,0	4	33,3	8	66,7
Ciencias Políticas	58	100,0	24	41,4	34	58,6
Bachillerato	37	100,0	15	40,5	22	59,5
Licenciatura	19	100,0	8	42,1	11	57,9
Maestría	2	100,0	1	50,0	1	50,0
Comunicación	104	100,0	47	45,2	57	54,8
Bachillerato	62	100,0	28	45,2	34	54,8
Licenciatura	21	100,0	6	28,6	15	71,4
Maestría	21	100,0	13	61,9	8	38,1
Criminología	50	100,0	33	66,0	17	34,0
Diplomado	11	100,0	11	100,0	0	0,0
Bachillerato	33	100,0	20	60,6	13	39,4
Maestría	6	100,0	2	33,3	4	66,7

CUADRO N°2.4

DIPLOMAS OTORGADOS EN LA EDUCACIÓN SUPERIOR UNIVERSITARIA ESTATAL, POR ÁREA DEL CONOCIMIENTO, DISCIPLINA Y GRADO ACADÉMICO. 2015

ÁREA, DISCIPLINA Y GRADO	TOTAL		HOMBRE		MUJER	
	ABS.	REL.	ABS.	REL.	ABS.	REL.
Derecho	432	100,0	188	43,5	244	56,5
Bachillerato	142	100,0	58	40,8	84	59,2
Licenciatura	132	100,0	64	48,5	68	51,5
Especialidad	50	100,0	23	46,0	27	54,0
Maestría	106	100,0	41	38,7	65	61,3
Doctorado	2	100,0	2	100,0	0	0,0
Historia	34	100,0	17	50,0	17	50,0
Bachillerato	20	100,0	11	55,0	9	45,0
Licenciatura	3	100,0	1	33,3	2	66,7
Maestría	10	100,0	5	50,0	5	50,0
Doctorado	1	100,0	0	0,0	1	100,0
Psicología	166	100,0	35	21,1	131	78,9
Bachillerato	72	100,0	19	26,4	53	73,6
Licenciatura	70	100,0	14	20,0	56	80,0
Especialidad	7	100,0	1	14,3	6	85,7
Maestría	17	100,0	1	5,9	16	94,1
Publicidad	46	100,0	21	45,7	25	54,3
Bachillerato	44	100,0	19	43,2	25	56,8
Licenciatura	2	100,0	2	100,0	0	0,0
Relaciones Internacionales	135	100,0	46	34,1	89	65,9
Bachillerato	74	100,0	27	36,5	47	63,5
Licenciatura	55	100,0	18	32,7	37	67,3
Maestría	6	100,0	1	16,7	5	83,3
Secretariado Profesional	198	100,0	8	4,0	190	96,0
Diplomado	164	100,0	7	4,3	157	95,7
Bachillerato	29	100,0	1	3,4	28	96,6
Licenciatura	5	100,0	0	0,0	5	100,0

CUADRO N°2.4

DIPLOMAS OTORGADOS EN LA EDUCACIÓN SUPERIOR UNIVERSITARIA ESTATAL, POR ÁREA DEL CONOCIMIENTO, DISCIPLINA Y GRADO ACADÉMICO. 2015

ÁREA, DISCIPLINA Y GRADO	TOTAL		HOMBRE		MUJER	
	ABS.	REL.	ABS.	REL.	ABS.	REL.
Sociología	165	100,0	61	37,0	104	63,0
Bachillerato	72	100,0	28	38,9	44	61,1
Licenciatura	37	100,0	15	40,5	22	59,5
Maestría	51	100,0	16	31,4	35	68,6
Doctorado	5	100,0	2	40,0	3	60,0
Trabajo Social	183	100,0	17	9,3	166	90,7
Bachillerato	108	100,0	12	11,1	96	88,9
Licenciatura	70	100,0	2	2,9	68	97,1
Maestría	5	100,0	3	60,0	2	40,0
Turismo	351	100,0	106	30,2	245	69,8
Diplomado	132	100,0	38	28,8	94	71,2
Bachillerato	207	100,0	64	30,9	143	69,1
Licenciatura	12	100,0	4	33,3	8	66,7
CIENCIAS ECONÓMICAS	4.317	100,0	1.653	38,3	2.664	61,7
Administración	1977	100,0	793	40,1	1184	59,9
Diplomado	471	100,0	136	28,9	335	71,1
Bachillerato	1055	100,0	448	42,5	607	57,5
Licenciatura	215	100,0	80	37,2	135	62,8
Especialidad	1	100,0	1	100,0	0	0,0
Maestría	230	100,0	125	54,3	105	45,7
Doctorado	5	100,0	3	60,0	2	40,0
Administración Agropecuaria	6	100,0	5	83,3	1	16,7
Diplomado	3	100,0	2	66,7	1	33,3
Bachillerato	1	100,0	1	100,0	0	0,0
Licenciatura	2	100,0	2	100,0	0	0,0
Administración de Servicios de Salud	59	100,0	12	20,3	47	79,7
Bachillerato	24	100,0	3	12,5	21	87,5
Diplomado	35	100,0	9	25,7	26	74,3

CUADRO N°2.4

DIPLOMAS OTORGADOS EN LA EDUCACIÓN SUPERIOR UNIVERSITARIA ESTATAL, POR ÁREA DEL CONOCIMIENTO, DISCIPLINA Y GRADO ACADÉMICO. 2015

ÁREA, DISCIPLINA Y GRADO	TOTAL		HOMBRE		MUJER	
	ABS.	REL.	ABS.	REL.	ABS.	REL.
Administración en Recursos Humanos	356	100,0	78	21,9	278	78,1
Diplomado	110	100,0	20	18,2	90	81,8
Bachillerato	131	100,0	25	19,1	106	80,9
Licenciatura	89	100,0	23	25,8	66	74,2
Maestría	26	100,0	10	38,5	16	61,5
Administración Pública	552	100,0	202	36,6	350	63,4
Diplomado	138	100,0	45	32,6	93	67,4
Bachillerato	305	100,0	110	36,1	195	63,9
Licenciatura	76	100,0	32	42,1	44	57,9
Maestría	32	100,0	15	46,9	17	53,1
Doctorado	1	100,0	0	0,0	1	100,0
Contaduría	695	100,0	236	34,0	459	66,0
Diplomado	163	100,0	39	23,9	124	76,1
Bachillerato	343	100,0	118	34,4	225	65,6
Licenciatura	189	100,0	79	41,8	110	58,2
Economía	190	100,0	106	55,8	84	44,2
Bachillerato	124	100,0	67	54,0	57	46,0
Licenciatura	41	100,0	20	48,8	21	51,2
Maestría	25	100,0	19	76,0	6	24,0
Finanzas	290	100,0	144	49,7	146	50,3
Bachillerato	72	100,0	28	38,9	44	61,1
Licenciatura	136	100,0	60	44,1	76	55,9
Maestría	82	100,0	56	68,3	26	31,7
Mercadeo	104	100,0	49	47,1	55	52,9
Bachillerato	24	100,0	12	50,0	12	50,0
Licenciatura	38	100,0	16	42,1	22	57,9
Maestría	42	100,0	21	50,0	21	50,0

CUADRO N°2.4

DIPLOMAS OTORGADOS EN LA EDUCACIÓN SUPERIOR UNIVERSITARIA ESTATAL, POR ÁREA DEL CONOCIMIENTO, DISCIPLINA Y GRADO ACADÉMICO. 2015

ÁREA, DISCIPLINA Y GRADO	TOTAL		HOMBRE		MUJER	
	ABS.	REL.	ABS.	REL.	ABS.	REL.
Planificación	88	100,0	28	31,8	60	68,2
Bachillerato	52	100,0	18	34,6	34	65,4
Licenciatura	28	100,0	6	21,4	22	78,6
Maestría	8	100,0	4	50,0	4	50,0
EDUCACIÓN	3.245	100,0	806	24,8	2.439	75,2
Administración Educativa	111	100,0	30	27,0	81	73,0
Bachillerato	1	100,0	0	0,0	1	100,0
Licenciatura	51	100,0	9	17,6	42	82,4
Maestría	59	100,0	21	35,6	38	64,4
Educación en General	193	100,0	45	23,3	148	76,7
Licenciatura	133	100,0	34	25,6	99	74,4
Maestría	52	100,0	9	17,3	43	82,7
Doctorado	8	100,0	2	25,0	6	75,0
Educación en Servicios Técnicos Administrativos y Económicos	75	100,0	25	33,3	50	66,7
Bachillerato	39	100,0	13	33,3	26	66,7
Profesorado	36	100,0	12	33,3	24	66,7
Educación Especial	199	100,0	5	2,5	194	97,5
Bachillerato	136	100,0	5	3,7	131	96,3
Licenciatura	63	100,0	0	0,0	63	100,0
Educación Física	159	100,0	90	56,6	69	43,4
Diplomado	22	100,0	5	22,7	17	77,3
Profesorado	32	100,0	21	65,6	11	34,4
Bachillerato	79	100,0	51	64,6	28	35,4
Licenciatura	18	100,0	9	50,0	9	50,0
Maestría	8	100,0	4	50,0	4	50,0
Educación Ingenieril	9	100,0	4	44,4	5	55,6
Profesorado	4	100,0	1	25,0	3	75,0
Bachillerato	5	100,0	3	60,0	2	40,0

CUADRO N°2.4

DIPLOMAS OTORGADOS EN LA EDUCACIÓN SUPERIOR UNIVERSITARIA ESTATAL, POR ÁREA DEL CONOCIMIENTO, DISCIPLINA Y GRADO ACADÉMICO. 2015

ÁREA, DISCIPLINA Y GRADO	TOTAL		HOMBRE		MUJER	
	ABS.	REL.	ABS.	REL.	ABS.	REL.
Educación para el Hogar (Bach.)	7	100,0	0	0,0	7	100,0
Educación Preescolar	440	100,0	3	0,7	437	99,3
Diplomado	148	100,0	2	1,4	146	98,6
Bachillerato	145	100,0	0	0,0	145	100,0
Licenciatura	147	100,0	1	0,7	146	99,3
Educación Preescolar Inglés (Bach.)	16	100,0	1	6,3	15	93,8
Educación Primaria	731	100,0	106	14,5	625	85,5
Diplomado	320	100,0	48	15,0	272	85,0
Profesorado	6	100,0	1	16,7	5	83,3
Bachillerato	254	100,0	40	15,7	214	84,3
Licenciatura	151	100,0	17	11,3	134	88,7
Educación Primaria Inglés	107	100,0	14	13,1	93	86,9
Diplomado	41	100,0	4	9,8	37	90,2
Bachillerato	62	100,0	10	16,1	52	83,9
Licenciatura	4	100,0	0	0,0	4	100,0
Educación Primaria y Secundaria	2	100,0	1	50,0	1	50,0
Maestría	2	100,0	1	50,0	1	50,0
Educación Religiosa (Bach.)	3	100,0	1	33,3	2	66,7
Educación Técnica Agropecuaria y de Recursos Naturales	12	100,0	2	16,7	10	83,3
Profesorado	5	100,0	1	20,0	4	80,0
Bachillerato	6	100,0	1	16,7	5	83,3
Licenciatura	1	100,0	0	0,0	1	100,0
Educación Técnica Industrial y de Diseño	30	100,0	10	33,3	20	66,7
Profesorado	2	100,0	0	0,0	2	100,0
Bachillerato	15	100,0	7	46,7	8	53,3
Maestría	13	100,0	3	23,1	10	76,9

CUADRO N°2.4

DIPLOMAS OTORGADOS EN LA EDUCACIÓN SUPERIOR UNIVERSITARIA ESTATAL, POR ÁREA DEL CONOCIMIENTO, DISCIPLINA Y GRADO ACADÉMICO. 2015

ÁREA, DISCIPLINA Y GRADO	TOTAL		HOMBRE		MUJER	
	ABS.	REL.	ABS.	REL.	ABS.	REL.
Enseñanza de la Computación	85	100,0	28	32,9	57	67,1
Bachillerato	40	100,0	15	37,5	25	62,5
Licenciatura	35	100,0	7	20,0	28	80,0
Profesorado	10	100,0	6	60,0	4	40,0
Enseñanza de la Matemática	154	100,0	86	55,8	68	44,2
Profesorado	41	100,0	21	51,2	20	48,8
Bachillerato	74	100,0	44	59,5	30	40,5
Licenciatura	35	100,0	18	51,4	17	48,6
Maestría	4	100,0	3	75,0	1	25,0
Enseñanza de la Música	81	100,0	42	51,9	39	48,1
Bachillerato	55	100,0	32	58,2	23	41,8
Licenciatura	21	100,0	9	42,9	12	57,1
Profesorado	5	100,0	1	20,0	4	80,0
Enseñanza de las Artes Plásticas	26	100,0	8	30,8	18	69,2
Bachillerato	15	100,0	6	40,0	9	60,0
Licenciatura	11	100,0	2	18,2	9	81,8
Enseñanza de las Ciencias	147	100,0	71	48,3	76	51,7
Profesorado	49	100,0	24	49,0	25	51,0
Bachillerato	60	100,0	29	48,3	31	51,7
Licenciatura	36	100,0	17	47,2	19	52,8
Maestría	2	100,0	1	50,0	1	50,0
Enseñanza de los Estudios Sociales	123	100,0	72	58,5	51	41,5
Profesorado	13	100,0	8	61,5	5	38,5
Bachillerato	79	100,0	44	55,7	35	44,3
Licenciatura	31	100,0	20	64,5	11	35,5
Enseñanza de Psicología y Filosofía	14	100,0	7	50,0	7	50,0
Profesorado	3	100,0	2	66,7	1	33,3
Bachillerato	10	100,0	5	50,0	5	50,0
Licenciatura	1	100,0	0	0,0	1	100,0

CUADRO N°2.4

DIPLOMAS OTORGADOS EN LA EDUCACIÓN SUPERIOR UNIVERSITARIA ESTATAL, POR ÁREA DEL CONOCIMIENTO, DISCIPLINA Y GRADO ACADÉMICO. 2015

ÁREA, DISCIPLINA Y GRADO	TOTAL		HOMBRE		MUJER	
	ABS.	REL.	ABS.	REL.	ABS.	REL.
Enseñanza del Castellano	70	100,0	18	25,7	52	74,3
Profesorado	11	100,0	3	27,3	8	72,7
Bachillerato	56	100,0	14	25,0	42	75,0
Licenciatura	1	100,0	0	0,0	1	100,0
Maestría	2	100,0	1	50,0	1	50,0
Enseñanza del Francés	69	100,0	17	24,6	52	75,4
Diplomado	1	100,0	1	100,0	0	0,0
Profesorado	12	100,0	3	25,0	9	75,0
Bachillerato	36	100,0	8	22,2	28	77,8
Licenciatura	20	100,0	5	25,0	15	75,0
Enseñanza del Inglés (Secundaria)	205	100,0	81	39,5	124	60,5
Diplomado	1	100,0	0	0,0	1	100,0
Profesorado	29	100,0	13	44,8	16	55,2
Bachillerato	142	100,0	59	41,5	83	58,5
Licenciatura	13	100,0	5	38,5	8	61,5
Maestría	20	100,0	4	20,0	16	80,0
Enseñanza del Secretariado	58	100,0	13	22,4	45	77,6
Diplomado	19	100,0	4	21,1	15	78,9
Profesorado	2	100,0	1	50,0	1	50,0
Bachillerato	30	100,0	7	23,3	23	76,7
Licenciatura	7	100,0	1	14,3	6	85,7
Orientación	104	100,0	20	19,2	84	80,8
Bachillerato	42	100,0	6	14,3	36	85,7
Licenciatura	61	100,0	14	23,0	47	77,0
Maestría	1	100,0	0	0,0	1	100,0
Recreación	15	100,0	6	40,0	9	60,0
Diplomado	14	100,0	6	42,9	8	57,1
Maestría	1	100,0	0	0,0	1	100,0

CUADRO N°2.4

DIPLOMAS OTORGADOS EN LA EDUCACIÓN SUPERIOR UNIVERSITARIA ESTATAL, POR ÁREA DEL CONOCIMIENTO, DISCIPLINA Y GRADO ACADÉMICO. 2015

ÁREA, DISCIPLINA Y GRADO	TOTAL		HOMBRE		MUJER	
	ABS.	REL.	ABS.	REL.	ABS.	REL.
INGENIERÍA	1.380	100,0	869	63,0	511	37,0
Arquitectura	107	100,0	43	40,2	64	59,8
Diplomado	7	100,0	1	14,3	6	85,7
Bachillerato	28	100,0	9	32,1	19	67,9
Licenciatura	62	100,0	28	45,2	34	54,8
Maestría	10	100,0	5	50,0	5	50,0
Diseño Industrial	43	100,0	18	41,9	25	58,1
Bachillerato	39	100,0	16	41,0	23	59,0
Licenciatura	4	100,0	2	50,0	2	50,0
Hidrología (M.)	2	100,0	0	0,0	2	100,0
Ingeniería Agrícola	18	100,0	12	66,7	6	33,3
Bachillerato	5	100,0	5	100,0	0	0,0
Licenciatura	13	100,0	7	53,8	6	46,2
Ingeniería Civil	138	100,0	100	72,5	38	27,5
Licenciatura	134	100,0	96	71,6	38	28,4
Maestría	4	100,0	4	100,0	0	0,0
Ingeniería de los Materiales	19	100,0	10	52,6	9	47,4
Bachillerato	9	100,0	2	22,2	7	77,8
Licenciatura	10	100,0	8	80,0	2	20,0
Ingeniería Eléctrica	114	100,0	92	80,7	22	19,3
Diplomado	17	100,0	15	88,2	2	11,8
Bachillerato	68	100,0	54	79,4	14	20,6
Licenciatura	27	100,0	21	77,8	6	22,2
Maestría	2	100,0	2	100,0	0	0,0

CUADRO N°2.4

DIPLOMAS OTORGADOS EN LA EDUCACIÓN SUPERIOR UNIVERSITARIA ESTATAL, POR ÁREA DEL CONOCIMIENTO, DISCIPLINA Y GRADO ACADÉMICO. 2015

ÁREA, DISCIPLINA Y GRADO	TOTAL		HOMBRE		MUJER	
	ABS.	REL.	ABS.	REL.	ABS.	REL.
Ingeniería Electrónica	116	100,0	100	86,2	16	13,8
Diplomado	31	100,0	27	87,1	4	12,9
Bachillerato	18	100,0	14	77,8	4	22,2
Licenciatura	56	100,0	49	87,5	7	12,5
Maestría	11	100,0	10	90,9	1	9,1
Ingeniería Industrial	316	100,0	165	52,2	151	47,8
Diplomado	83	100,0	34	41,0	49	59,0
Bachillerato	37	100,0	20	54,1	17	45,9
Licenciatura	170	100,0	94	55,3	76	44,7
Maestría	26	100,0	17	65,4	9	34,6
Ingeniería Mecánica	208	100,0	182	87,5	26	12,5
Diplomado	26	100,0	22	84,6	4	15,4
Bachillerato	60	100,0	51	85,0	9	15,0
Licenciatura	115	100,0	104	90,4	11	9,6
Maestría	7	100,0	5	71,4	2	28,6
Ingeniería Química	33	100,0	24	72,7	9	27,3
Licenciatura	30	100,0	21	70,0	9	30,0
Maestría	3	100,0	3	100,0	0	0,0
Seguridad Laboral	199	100,0	69	34,7	130	65,3
Diplomado	65	100,0	23	35,4	42	64,6
Bachillerato	121	100,0	41	33,9	80	66,1
Licenciatura	13	100,0	5	38,5	8	61,5
Topografía	67	100,0	54	80,6	13	19,4
Bachillerato	59	100,0	47	79,7	12	20,3
Licenciatura	8	100,0	7	87,5	1	12,5

CUADRO N°2.4

DIPLOMAS OTORGADOS EN LA EDUCACIÓN SUPERIOR UNIVERSITARIA ESTATAL, POR ÁREA DEL CONOCIMIENTO, DISCIPLINA Y GRADO ACADÉMICO. 2015

ÁREA, DISCIPLINA Y GRADO	TOTAL		HOMBRE		MUJER	
	ABS.	REL.	ABS.	REL.	ABS.	REL.
RECURSOS NATURALES	840	100,0	460	54,8	380	45,2
Agronomía General	200	100,0	130	65,0	70	35,0
Diplomado	15	100,0	11	73,3	4	26,7
Bachillerato	130	100,0	86	66,2	44	33,8
Licenciatura	51	100,0	29	56,9	22	43,1
Maestría	4	100,0	4	100,0	0	0,0
Biotecnología	34	100,0	13	38,2	21	61,8
Bachillerato	18	100,0	8	44,4	10	55,6
Licenciatura	14	100,0	5	35,7	9	64,3
Maestría	2	100,0	0	0,0	2	100,0
Economía Agrícola	23	100,0	16	69,6	7	30,4
Diplomado	10	100,0	6	60,0	4	40,0
Bachillerato	2	100,0	2	100,0	0	0,0
Licenciatura	8	100,0	5	62,5	3	37,5
Maestría	3	100,0	3	100,0	0	0,0
Fitotecnia (Lic.)	6	100,0	4	66,7	2	33,3
Forestales y Ecología	291	100,0	128	44,0	163	56,0
Diplomado	92	100,0	38	41,3	54	58,7
Bachillerato	97	100,0	41	42,3	56	57,7
Licenciatura	68	100,0	32	47,1	36	52,9
Maestría	34	100,0	17	50,0	17	50,0
Geografía	97	100,0	69	71,1	28	28,9
Diplomado	9	100,0	6	66,7	3	33,3
Bachillerato	63	100,0	43	68,3	20	31,7
Licenciatura	4	100,0	3	75,0	1	25,0
Maestría	21	100,0	17	81,0	4	19,0

CUADRO N°2.4

DIPLOMAS OTORGADOS EN LA EDUCACIÓN SUPERIOR UNIVERSITARIA ESTATAL, POR ÁREA DEL CONOCIMIENTO, DISCIPLINA Y GRADO ACADÉMICO. 2015

ÁREA, DISCIPLINA Y GRADO	TOTAL		HOMBRE		MUJER	
	ABS.	REL.	ABS.	REL.	ABS.	REL.
Ingeniería Agrícola	12	100,0	9	75,0	3	25,0
Bachillerato	10	100,0	7	70,0	3	30,0
Maestría	2	100,0	2	100,0	0	0,0
Ingeniería Agropecuaria Administrativa	33	100,0	16	48,5	17	51,5
Diplomado	4	100,0	0	0,0	4	100,0
Bachillerato	16	100,0	6	37,5	10	62,5
Licenciatura	5	100,0	3	60,0	2	40,0
Maestría	8	100,0	7	87,5	1	12,5
Recursos Marinos (M.)	3	100,0	2	66,7	1	33,3
Tecnología de Alimentos	79	100,0	25	31,6	54	68,4
Diplomado	35	100,0	9	25,7	26	74,3
Bachillerato	23	100,0	12	52,2	11	47,8
Licenciatura	20	100,0	4	20,0	16	80,0
Maestría	1	100,0	0	0,0	1	100,0
Zootecnia	62	100,0	48	77,4	14	22,6
Diplomado	20	100,0	17	85,0	3	15,0
Bachillerato	30	100,0	23	76,7	7	23,3
Licenciatura	7	100,0	4	57,1	3	42,9
Maestría	5	100,0	4	80,0	1	20,0
CIENCIAS DE LA SALUD	1.076	100,0	382	35,5	694	64,5
Asistente de Laboratorio (Dipl.)	18	100,0	5	27,8	13	72,2
Enfermería	105	100,0	21	20,0	84	80,0
Licenciatura	76	100,0	18	23,7	58	76,3
Maestría	29	100,0	3	10,3	26	89,7
Farmacia	49	100,0	11	22,4	38	77,6
Licenciatura	46	100,0	10	21,7	36	78,3
Maestría	3	100,0	1	33,3	2	66,7

CUADRO N°2.4

DIPLOMAS OTORGADOS EN LA EDUCACIÓN SUPERIOR UNIVERSITARIA ESTATAL, POR ÁREA DEL CONOCIMIENTO, DISCIPLINA Y GRADO ACADÉMICO. 2015

ÁREA, DISCIPLINA Y GRADO	TOTAL		HOMBRE		MUJER	
	ABS.	REL.	ABS.	REL.	ABS.	REL.
Hematología (Esp. Prof.)	9	100,0	6	66,7	3	33,3
Imagenología Diagnóstica y Terapéutica	38	100,0	10	26,3	28	73,7
Bachillerato	28	100,0	8	28,6	20	71,4
Licenciatura	10	100,0	2	20,0	8	80,0
Medicina	460	100,0	224	48,7	236	51,3
Diplomado	33	100,0	20	60,6	13	39,4
Bachillerato	102	100,0	50	49,0	52	51,0
Licenciatura	96	100,0	46	47,9	50	52,1
Especialidad	225	100,0	106	47,1	119	52,9
Maestría	4	100,0	2	50,0	2	50,0
Microbiología	67	100,0	24	35,8	43	64,2
Licenciatura	44	100,0	15	34,1	29	65,9
Especialidad	16	100,0	5	31,3	11	68,8
Maestría	7	100,0	4	57,1	3	42,9
Nutrición	58	100,0	2	3,4	56	96,6
Bachillerato	32	100,0	1	3,1	31	96,9
Licenciatura	18	100,0	1	5,6	17	94,4
Maestría	8	100,0	0	0,0	8	100,0
Odontología	65	100,0	22	33,8	43	66,2
Licenciatura	59	100,0	17	28,8	42	71,2
Especialidad	6	100,0	5	83,3	1	16,7
Registros Médicos y Sistemas de Información en Salud (Dipl.)	17	100,0	3	17,6	14	82,4
Salud Pública	77	100,0	23	29,9	54	70,1
Bachillerato	30	100,0	9	30,0	21	70,0
Licenciatura	20	100,0	5	25,0	15	75,0
Maestría	27	100,0	9	33,3	18	66,7
Tecnologías de la Salud (Dipl.)	43	100,0	13	30,2	30	69,8

CUADRO N°2.4

DIPLOMAS OTORGADOS EN LA EDUCACIÓN SUPERIOR UNIVERSITARIA ESTATAL, POR ÁREA DEL CONOCIMIENTO, DISCIPLINA Y GRADO ACADÉMICO. 2015

ÁREA, DISCIPLINA Y GRADO	TOTAL		HOMBRE		MUJER	
	ABS.	REL.	ABS.	REL.	ABS.	REL.
Terapia Física	22	100,0	5	22,7	17	77,3
Bachillerato	6	100,0	3	50,0	3	50,0
Licenciatura	16	100,0	2	12,5	14	87,5
Veterinaria	48	100,0	13	27,1	35	72,9
Diplomado	24	100,0	7	29,2	17	70,8
Licenciatura	15	100,0	2	13,3	13	86,7
Maestría	9	100,0	4	44,4	5	55,6

FUENTE: Conare, OPES. División de Sistemas con datos proporcionados de las Oficinas de Registro de las Universidades Estatales. 2015.

CUADRO N°2.5

DIPLOMAS OTORGADOS POR LA UNIVERSIDAD DE COSTA RICA, POR SEDE, ÁREA DEL CONOCIMIENTO, CARRERA Y GRADO ACADÉMICO, SEGÚN SEXO. 2015

SEDE, ÁREA, CARRERA Y GRADO ACADÉMICO	TOTAL	HOMBRE	MUJER
TOTAL	5.768	2.476	3.292
CIUDAD UNIVERSITARIA RODRIGO FACIO	4.495	1.970	2.525
ARTES Y LETRAS	274	112	162
Artes Plásticas énfasis en Diseño Gráfico	41	13	28
Bachillerato	22	9	13
Licenciatura	19	4	15
Artes Plásticas énfasis en Grabado (Bach.)	3	2	1
Artes Plásticas énfasis en Pintura	7	2	5
Bachillerato	4	2	2
Licenciatura	3	0	3
Artes (M.)	2	0	2
Artes Dramáticas	11	4	7
Bachillerato	9	3	6
Licenciatura	2	1	1
Artes Plásticas énfasis en Cerámica (Bach.)	4	0	4
Artes Plásticas énfasis en Escultura	8	3	5
Bachillerato	3	1	2
Licenciatura	5	2	3
Bioética (M.)	1	1	0
Diseño Gráfico (Bach.)	12	4	8
Diseño Plástico énfasis en Diseño Pictórico (Bach.)	1	1	0

CUADRO N°2.5

DIPLOMAS OTORGADOS POR LA UNIVERSIDAD DE COSTA RICA, POR SEDE, ÁREA DEL CONOCIMIENTO, CARRERA Y GRADO ACADÉMICO, SEGÚN SEXO. 2015

SEDE, ÁREA, CARRERA Y GRADO ACADÉMICO	TOTAL	HOMBRE	MUJER
Filología Clásica	9	5	4
Bachillerato	8	4	4
Licenciatura	1	1	0
Filología Española	23	4	19
Bachillerato	19	4	15
Licenciatura	4	0	4
Filosofía	19	15	4
Bachillerato	10	7	3
Doctorado	1	1	0
Licenciatura	8	7	1
Francés (Bach.)	9	2	7
Historia del Arte	5	2	3
Bachillerato	2	1	1
Licenciatura	3	1	2
Inglés (Bach.)	65	24	41
Lengua Inglesa (Lic.)	3	0	3
Lingüística (M.)	7	3	4
Literatura Clásica (M.)	3	2	1
Literatura Francesa (M.)	1	0	1
Literatura Inglesa (M.)	1	0	1
Literatura Latinoamericana (M.)	4	3	1

CUADRO N°2.5**DIPLOMAS OTORGADOS POR LA UNIVERSIDAD DE COSTA RICA, POR SEDE, ÁREA DEL CONOCIMIENTO, CARRERA Y GRADO ACADÉMICO, SEGÚN SEXO. 2015**

SEDE, ÁREA, CARRERA Y GRADO ACADÉMICO	TOTAL	HOMBRE	MUJER
Música énfasis en Canto	8	4	4
Bachillerato	2	1	1
Licenciatura	5	3	2
Maestría	1	0	1
Música énfasis en Clarinete	3	3	0
Bachillerato	2	2	0
Licenciatura	1	1	0
Música énfasis en Composición (Lic.)	1	1	0
Música énfasis en Dirección (Bach.)	2	2	0
Música énfasis en Dirección de Banda (M.)	2	1	1
Música énfasis en Fagot (Lic.)	1	0	1
Música énfasis en Flauta (M.)	1	0	1
Música énfasis en Guitarra (Bach.)	2	2	0
Música énfasis en Piano (Bach.)	2	1	1
Música énfasis en Saxofón	3	2	1
Bachillerato	1	1	0
Licenciatura	1	1	0
Maestría	1	0	1
Música énfasis en Tuba (Lic.)	1	1	0
Música énfasis en Viola (Lic.)	1	0	1
Música énfasis en Violín	5	3	2
Bachillerato	3	2	1
Licenciatura	2	1	1

CUADRO N°2.5

DIPLOMAS OTORGADOS POR LA UNIVERSIDAD DE COSTA RICA, POR SEDE, ÁREA DEL CONOCIMIENTO, CARRERA Y GRADO ACADÉMICO, SEGÚN SEXO. 2015

SEDE, ÁREA, CARRERA Y GRADO ACADÉMICO	TOTAL	HOMBRE	MUJER
Música énfasis en Violoncello (Bach.)	3	2	1
CIENCIAS BÁSICAS	254	165	89
Auditoría de Tecnologías de la Información (M.)	12	5	7
Bioinformática y Biología de Sistemas (M.)	1	1	0
Biología	19	10	9
Bachillerato	12	5	7
Maestría	7	5	2
Biología concentración en Genética Humana (Lic.)	1	0	1
Biología énfasis en Biología Molecular (Lic.)	2	1	1
Biología énfasis en Ecología de los Bosques Tropicales (Lic.)	1	0	1
Biología énfasis en Genética y Biología Molecular (M.)	2	1	1
Biología énfasis en Genética y Biotecnología (Lic.)	2	0	2
Biología énfasis en Recursos Acuáticos (Lic.)	1	0	1
Biología énfasis en Zoología (Lic.)	4	1	3
Ciencias (Doc.)	2	1	1
Ciencias Actuariales (Bach.)	8	5	3
Ciencias Cognoscitivas (M.)	2	1	1
Computación e Informática	81	63	18
Bachillerato	56	45	11
Maestría	25	18	7

CUADRO N°2.5**DIPLOMAS OTORGADOS POR LA UNIVERSIDAD DE COSTA RICA, POR SEDE, ÁREA DEL CONOCIMIENTO, CARRERA Y GRADO ACADÉMICO, SEGÚN SEXO. 2015**

SEDE, ÁREA, CARRERA Y GRADO ACADÉMICO	TOTAL	HOMBRE	MUJER
Estadística	14	11	3
Bachillerato	9	6	3
Maestría	5	5	0
Física (Bach.)	16	10	6
Física Médica (M.)	4	3	1
Geología	31	20	11
Bachillerato	20	14	6
Licenciatura	11	6	5
Hidrogeología y Manejo de Recursos Hídricos (M.)	3	2	1
Ingeniería Informática y Calidad de Software (M.)	1	0	1
Manejo de Recursos Naturales (Lic.)	1	0	1
Matemática (Bach.)	5	4	1
Meteorología (Lic.)	2	2	0
Química	37	22	15
Bachillerato	23	13	10
Licenciatura	7	4	3
Maestría	7	5	2
Química Industrial (M.)	2	2	0
CIENCIAS SOCIALES	941	360	581
Antropología	35	16	19
Bachillerato	30	15	15
Maestría	5	1	4

CUADRO N°2.5

DIPLOMAS OTORGADOS POR LA UNIVERSIDAD DE COSTA RICA, POR SEDE, ÁREA DEL CONOCIMIENTO, CARRERA Y GRADO ACADÉMICO, SEGÚN SEXO. 2015

SEDE, ÁREA, CARRERA Y GRADO ACADÉMICO	TOTAL	HOMBRE	MUJER
Antropología énfasis en Antropología Social (Lic.)	13	4	9
Antropología énfasis en Arqueología (Lic.)	3	3	0
Archivística	25	7	18
Bachillerato	22	7	15
Licenciatura	3	0	3
Bibliotecología énfasis en Bibliotecas Educativas (Bach.)	32	15	17
Bibliotecología énfasis en Ciencias de la Información (Bach.)	18	3	15
Bibliotecología y Ciencias de la Información (Lic.)	12	1	11
Bibliotecología y Estudios de la Información énf.en Gerencia de la Información (M.)	3	1	2
Bibliotecología y Estudios de la Información énfasis en Tecnologías de la Información y Comunicación (M.)	9	3	6
Ciencias de la Comunicación Colectiva (Lic.)	1	0	1
Ciencias de la Comunicación Colectiva énfasis en Periodismo	27	14	13
Bachillerato	22	11	11
Licenciatura	5	3	2
Ciencias de la Comunicación Colectiva énfasis en Producción Audiovisual	46	21	25
Bachillerato	44	19	25
Licenciatura	2	2	0
Ciencias de la Comunicación Colectiva énfasis en Publicidad	17	11	6
Bachillerato	14	9	5
Licenciatura	3	2	1
Ciencias de la Comunicación Colectiva énfasis en Relaciones Públicas	38	9	29
Bachillerato	26	8	18
Licenciatura	12	1	11

CUADRO N°2.5**DIPLOMAS OTORGADOS POR LA UNIVERSIDAD DE COSTA RICA, POR SEDE, ÁREA DEL CONOCIMIENTO, CARRERA Y GRADO ACADÉMICO, SEGÚN SEXO. 2015**

SEDE, ÁREA, CARRERA Y GRADO ACADÉMICO	TOTAL	HOMBRE	MUJER
Ciencias Políticas	57	23	34
Bachillerato	37	15	22
Licenciatura	19	8	11
Maestría	1	0	1
Ciencias Políticas énf.en Políticas Públicas y Gobernabilidad Democrática (M.)	1	1	0
Comunicación (M.)	1	1	0
Comunicación Audiovisual y Multimedia (M.)	13	8	5
Comunicación y Desarrollo (M.)	2	2	0
Derecho	131	68	63
Bachillerato	105	50	55
Doctorado	1	1	0
Licenciatura	25	17	8
Derecho Agrario y Ambiental (Esp. Prof.)	6	4	2
Derecho Ambiental (M.)	2	1	1
Derecho Comercial (Esp. Prof.)	6	3	3
Derecho Comunitario y Derechos Humanos (M.)	3	1	2
Derecho mención en Ciencias Forenses (Lic.)	10	3	7
Derecho mención en Derecho Ambiental (Lic.)	8	3	5
Derecho mención en Derecho de Bolsa (Lic.)	10	7	3
Derecho mención en Derecho Tributario (Lic.)	13	7	6
Derecho mención en Derechos Humanos (Lic.)	3	1	2

CUADRO N°2.5

DIPLOMAS OTORGADOS POR LA UNIVERSIDAD DE COSTA RICA, POR SEDE, ÁREA DEL CONOCIMIENTO, CARRERA Y GRADO ACADÉMICO, SEGÚN SEXO. 2015

SEDE, ÁREA, CARRERA Y GRADO ACADÉMICO	TOTAL	HOMBRE	MUJER
Derecho mención en Formación de Jueces (Lic.)	13	7	6
Derecho mención en Tecnología, Comercio Electrónico y Telecomunicaciones (Lic.)	16	6	10
Derecho Notarial y Registral	48	22	26
Especialidad	37	15	22
Maestría	11	7	4
Derecho Público (M.)	6	4	2
Derecho Público comparado Franco Latinoamericano (M.)	7	3	4
Derechos Humanos de la Niñez y la Adolescencia (M.)	2	0	2
Desarrollo Sostenible énfasis en Conservación de los Recursos Biológicos (M.)	1	1	0
Desarrollo Sostenible énfasis en Formación y Promoción Ecológica (M.)	1	0	1
Estudios de la Mujer (M.)	2	0	2
Estudios de la Sociedad y la Cultura (Doc.)	2	0	2
Estudios Interdisciplinarios sobre Discapacidad (M.)	5	1	4
Gerontología (M.)	3	0	3
Historia	24	10	14
Bachillerato	12	5	7
Doctorado	1	0	1
Licenciatura	3	1	2
Maestría	8	4	4
Investigación Psicológica (M.)	3	1	2
Justicia Constitucional (M.)	4	1	3

CUADRO N°2.5**DIPLOMAS OTORGADOS POR LA UNIVERSIDAD DE COSTA RICA, POR SEDE, ÁREA DEL CONOCIMIENTO, CARRERA Y GRADO ACADÉMICO, SEGÚN SEXO. 2015**

SEDE, ÁREA, CARRERA Y GRADO ACADÉMICO	TOTAL	HOMBRE	MUJER
Psicología	93	26	67
Bachillerato	50	15	35
Licenciatura	43	11	32
Psicología Clínica (Esp. Prof.)	7	1	6
Psicología Clínica y de la Salud (M.)	1	0	1
Psicología del Trabajo y las Organizaciones (M.)	11	0	11
Psicología Educativa (M.)	2	0	2
Sociología	42	25	17
Bachillerato	29	16	13
Licenciatura	9	6	3
Maestría	4	3	1
Trabajo Social	101	10	91
Bachillerato	60	8	52
Licenciatura	41	2	39
Trabajo Social énfasis en Gerencia Social (M.)	2	1	1
CIENCIAS ECONÓMICAS	923	415	508
Administración Aduanera (Dipl.)	1	0	1
Administración Aduanera y Comercio Exterior	121	44	77
Bachillerato	78	25	53
Diplomado	5	2	3
Licenciatura	37	16	21
Maestría	1	1	
Administración de Empresas énfasis en Mercadeo y Ventas (M.)	3	1	2

CUADRO N°2.5

DIPLOMAS OTORGADOS POR LA UNIVERSIDAD DE COSTA RICA, POR SEDE, ÁREA DEL CONOCIMIENTO, CARRERA Y GRADO ACADÉMICO, SEGÚN SEXO. 2015

SEDE, ÁREA, CARRERA Y GRADO ACADÉMICO	TOTAL	HOMBRE	MUJER
Administración de Negocios énfasis en Contaduría Pública (Lic.)	1	1	0
Administración de Servicios de Salud Sostenible (Esp. Prof.)	1	1	0
Administración Pública	143	59	84
Bachillerato	90	38	52
Diplomado	14	5	9
Licenciatura	39	16	23
Administración Pública énfasis en Administración Aduanera y Comercio Internacional (M.)	1	1	0
Administración Pública énfasis en Administración de Contratos Públicos (M.)	2	0	2
Administración Pública énfasis en Gestión Pública (M.)	4	1	3
Administración Universitaria (M.)	7	5	2
Administración y Derecho Municipal (M.)	4	1	3
Administración y Dirección de Empresas énfasis en Finanzas (M.)	23	12	11
Administración y Dirección de Empresas énfasis en Gerencia (M.)	23	11	12
Administración y Dirección de Empresas énfasis en Mercadeo y Ventas (M.)	9	4	5
Contaduría Pública	160	66	94
Bachillerato	104	41	63
Licenciatura	56	25	31
Dirección de Empresas	343	161	182
Bachillerato	213	106	107
Licenciatura	130	55	75

CUADRO N°2.5**DIPLOMAS OTORGADOS POR LA UNIVERSIDAD DE COSTA RICA, POR SEDE, ÁREA DEL CONOCIMIENTO, CARRERA Y GRADO ACADÉMICO, SEGÚN SEXO. 2015**

SEDE, ÁREA, CARRERA Y GRADO ACADÉMICO	TOTAL	HOMBRE	MUJER
Economía	60	35	25
Bachillerato	37	25	12
Licenciatura	23	10	13
Economía énfasis en Banca y Gestión de Riesgos (M.)	3	3	0
Economía énfasis en Banca y Mercado de Capitales (M.)	7	5	2
Economía énfasis en Economía de la Salud y las Políticas Sociales (M.)	2	2	0
Economía énfasis en Banca y Gestión (M.)	3	2	1
Evaluación de Programas y Proyectos de Desarrollo (M.)	1	0	1
Gobierno y Políticas Públicas (Doc.)	1	0	1
EDUCACIÓN	523	156	367
Docencia Universitaria (Lic.)	1	0	1
Administración de la Educación (Lic.)	9	2	7
Administración Educativa (M.)	17	5	12
Ciencias de la Educación énfasis en Administración de la Educación No Formal (Lic.)	1	0	1
Ciencias de la Educación énfasis en Educación Especial (Bach.)	16	0	16
Ciencias del Movimiento Humano	35	24	11
Bachillerato	18	13	5
Maestría	3	2	1
Profesorado	14	9	5
Educación (Doc.)	4	1	3

CUADRO N°2.5

DIPLOMAS OTORGADOS POR LA UNIVERSIDAD DE COSTA RICA, POR SEDE, ÁREA DEL CONOCIMIENTO, CARRERA Y GRADO ACADÉMICO, SEGÚN SEXO. 2015

SEDE, ÁREA, CARRERA Y GRADO ACADÉMICO	TOTAL	HOMBRE	MUJER
Educación en General (Doc.)	1	0	1
Educación énfasis en Didáctica del Francés (Lic.)	20	5	15
Educación Especial énfasis en Educación de las Personas con Transtornos Emocionales y de Conducta (Lic.)	5	0	5
Educación Especial énfasis en Necesidades Educativas Especiales (Lic.)	2	0	2
Educación Especial énfasis en Retos Múltiples (Lic.)	2	0	2
Educación Especial énfasis en Aprendizaje Diverso (Lic.)	11	0	11
Educación Especial énfasis en Educación de Personas con Discapacidad Múltiple y Severa (Lic.)	15	0	15
Educación mención en Aprendizaje del Español como Segunda Lengua (M.)	1	0	1
Educación Preescolar	42	0	42
Bachillerato	20	0	20
Licenciatura	22	0	22
Educación Primaria	25	3	22
Profesorado	6	1	5
Bachillerato	15	1	14
Licenciatura	4	1	3
Enseñanza de la Educación Física	29	16	13
Profesorado	12	7	5
Bachillerato	17	9	8
Enseñanza de la Filosofía	6	6	0
Profesorado	2	2	0
Bachillerato	4	4	0

CUADRO N°2.5

DIPLOMAS OTORGADOS POR LA UNIVERSIDAD DE COSTA RICA, POR SEDE, ÁREA DEL CONOCIMIENTO, CARRERA Y GRADO ACADÉMICO, SEGÚN SEXO. 2015

SEDE, ÁREA, CARRERA Y GRADO ACADÉMICO	TOTAL	HOMBRE	MUJER
Enseñanza de la Matemática	45	22	23
Profesorado	11	5	6
Bachillerato	18	9	9
Licenciatura	16	8	8
Enseñanza de la Música	25	10	15
Profesorado	5	1	4
Bachillerato	15	7	8
Licenciatura	5	2	3
Enseñanza de la Psicología	8	1	7
Profesorado	1	0	1
Bachillerato	6	1	5
Licenciatura	1	0	1
Enseñanza de las Artes Plásticas (Bach.)	3	1	2
Enseñanza de las Ciencias Naturales	4	1	3
Profesorado	1	1	0
Bachillerato	3	0	3
Enseñanza de los Estudios Sociales y la Educación Cívica	46	27	19
Profesorado	13	8	5
Bachillerato	27	17	10
Licenciatura	6	2	4
Enseñanza del Castellano y Literatura	29	6	23
Profesorado	11	3	8
Bachillerato	17	3	14
Licenciatura	1	0	1
Enseñanza del Francés	29	4	25
Profesorado	11	3	8
Bachillerato	18	1	17

CUADRO N°2.5

DIPLOMAS OTORGADOS POR LA UNIVERSIDAD DE COSTA RICA, POR SEDE, ÁREA DEL CONOCIMIENTO, CARRERA Y GRADO ACADÉMICO, SEGÚN SEXO. 2015

SEDE, ÁREA, CARRERA Y GRADO ACADÉMICO	TOTAL	HOMBRE	MUJER
Enseñanza del Francés para I y II Ciclo (Bach.)	1	1	0
Enseñanza del Inglés	12	3	9
Profesorado	3	0	3
Bachillerato	9	3	6
Enseñanza del Inglés como Lengua Extranjera	24	5	19
Licenciatura	11	3	8
Maestría	13	2	11
Evaluación Educativa (M.)	1	0	1
Gestión Jurídica de la Educación (M.)	4	0	4
Matemática énfasis en Matemática Educativa (M.)	4	3	1
Música énfasis en la Enseñanza del Saxofón (Lic.)	1	1	0
Orientación	43	9	34
Bachillerato	8	2	6
Licenciatura	34	7	27
Maestría	1	0	1
Planificación Curricular (M.)	1	0	1
Recreación (M.)	1	0	1
INGENIERÍA	451	329	122
Arquitectura (Lic.)	35	19	16
Arquitectura Tropical (M.)	2	1	1
Arquitectura y Construcción (M.)	4	2	2

CUADRO N°2.5**DIPLOMAS OTORGADOS POR LA UNIVERSIDAD DE COSTA RICA, POR SEDE, ÁREA DEL CONOCIMIENTO, CARRERA Y GRADO ACADÉMICO, SEGÚN SEXO. 2015**

SEDE, ÁREA, CARRERA Y GRADO ACADÉMICO	TOTAL	HOMBRE	MUJER
Diseño Urbano (M.)	3	2	1
Hidrología (M.)	2	0	2
Ingeniería Agrícola	14	9	5
Bachillerato	5	5	0
Licenciatura	9	4	5
Ingeniería Civil	90	65	25
Licenciatura	88	63	25
Maestría	2	2	0
Ingeniería Civil énfasis en Ingeniería Geotecnia (M.)	2	2	0
Ingeniería Eléctrica	95	75	20
Bachillerato	68	54	14
Licenciatura	27	21	6
Ingeniería Eléctrica énfasis en Sistemas Digitales (M.)	2	2	0
Ingeniería Industrial (Lic.)	46	24	22
Ingeniería Industrial énfasis en Administración Industrial (M.)	3	2	1
Ingeniería Mecánica	90	78	12
Bachillerato	55	47	8
Licenciatura	35	31	4
Ingeniería Química	31	22	9
Licenciatura	30	21	9
Maestría	1	1	0
Ingeniería Química énfasis en Ingeniería Ambiental (M.)	2	2	0

CUADRO N°2.5**DIPLOMAS OTORGADOS POR LA UNIVERSIDAD DE COSTA RICA, POR SEDE, ÁREA DEL CONOCIMIENTO, CARRERA Y GRADO ACADÉMICO, SEGÚN SEXO. 2015**

SEDE, ÁREA, CARRERA Y GRADO ACADÉMICO	TOTAL	HOMBRE	MUJER
Ingeniería Topográfica	28	23	5
Bachillerato	25	20	5
Licenciatura	3	3	0
Paisajismo y Diseño del Sitio (M.)	1	0	1
Topografía (Bach.)	1	1	0
RECURSOS NATURALES	151	82	69
Agronomía (Bach.)	29	19	10
Ciencias Agrícolas y Recursos Naturales énfasis en Biotecnología (M.)	2	0	2
Ciencias Agrícolas y Recursos Naturales énfasis en Nutrición Animal (M.)	1	1	0
Ciencias Agrícolas y Recursos Naturales énfasis en Protección de Cultivos (M.)	2	2	0
Ciencias Agrícolas y Recursos Naturales énfasis en Suelos (M.)	1	1	0
Ciencias de los Alimentos (M.)	1	0	1
Economía Agrícola énfasis en Agroambiente (Lic.)	4	1	3
Economía Agrícola y Agronegocios (Bach.)	5	0	5
Geografía	35	24	11
Bachillerato	31	20	11
Licenciatura	2	2	0
Maestría	2	2	0
Gerencia Agroempresarial (M.)	8	7	1
Gestión Ambiental y Ecoturismo énfasis en Administración y Gerencia de Sistemas Recreativos (M.)	1	0	1

CUADRO N°2.5**DIPLOMAS OTORGADOS POR LA UNIVERSIDAD DE COSTA RICA, POR SEDE, ÁREA DEL CONOCIMIENTO, CARRERA Y GRADO ACADÉMICO, SEGÚN SEXO. 2015**

SEDE, ÁREA, CARRERA Y GRADO ACADÉMICO	TOTAL	HOMBRE	MUJER
Gestión Ambiental y Ecoturismo énfasis en Diseño de Sistemas Recreativos (M.)	2	1	1
Gestión Ambiental y Ecoturismo énfasis en Impacto Ambiental (M.)	1	0	1
Gestión Integrada de Áreas Costeras Tropicales (M.)	1	0	1
Ingeniería Agrónoma (Lic.)	16	8	8
Ingeniería Agrónoma énfasis en Economía Agrícola (Bach.)	2	2	0
Ingeniería Agrónoma énfasis en Fitotecnia (Lic.)	6	4	2
Ingeniería Agrónoma énfasis en Zootecnia	14	8	6
Bachillerato	7	4	3
Licenciatura	7	4	3
Ingeniería de Alimentos (Lic.)	20	4	16
CIENCIAS DE LA SALUD	978	351	627
Anatomía Patológica (Esp. Prof.)	2	1	1
Anestesiología Pediátrica (Esp. Prof.)	4	0	4
Ciencias Médicas	181	89	92
Bachillerato	102	50	52
Licenciatura	79	39	40
Medicina Legal (Esp. Prof.)	2	2	0
Anestesiología Pediátrica (Esp. Prof.)	1	0	1
Anestesiología y Recuperación (Esp. Prof.)	20	7	13
Asistente de Laboratorio (Dipl.)	18	5	13

CUADRO N°2.5**DIPLOMAS OTORGADOS POR LA UNIVERSIDAD DE COSTA RICA, POR SEDE, ÁREA DEL CONOCIMIENTO, CARRERA Y GRADO ACADÉMICO, SEGÚN SEXO. 2015**

SEDE, ÁREA, CARRERA Y GRADO ACADÉMICO	TOTAL	HOMBRE	MUJER
Atención Farmacéutica (M.)	2	1	1
Cardiología (Esp. Prof.)	5	5	0
Cardiología Pediátrica (Esp. Prof.)	2	0	2
Ciencias Biomédicas énfasis en Bioquímica y Fisiología Celular (M.)	1	0	1
Ciencias Biomédicas énfasis en Fisiología (M.)	1	0	1
Ciencias Morfológicas (M.)	1	1	0
Cirugía de Tórax y Cardiovascular (Esp. Prof.)	1	1	0
Cirugía Dental (Lic.)	59	17	42
Cirugía General (Esp. Prof.)	7	5	2
Cirugía Pediátrica (Esp. Prof.)	3	3	0
Cirugía Plástica y Reconstructiva (Esp. Prof.)	1	0	1
Citotecnología (Dipl.)	23	8	15
Dermatología (Esp. Prof.)	3	0	3
Disección (Dipl.)	1	0	1
Electrocardiografía (Dipl.)	6	0	6
Electroencefalografía (Dipl.)	9	3	6
Endocrinología (Esp. Prof.)	4	2	2
Enfermería (Lic.)	60	13	47

CUADRO N°2.5**DIPLOMAS OTORGADOS POR LA UNIVERSIDAD DE COSTA RICA POR SEDE, ÁREA DEL CONOCIMIENTO, CARRERA Y GRADO ACADÉMICO, SEGÚN SEXO. 2015**

SEDE, ÁREA, CARRERA Y GRADO ACADÉMICO	TOTAL	HOMBRE	MUJER
Enfermería de Salud Laboral (M.)	1	0	1
Enfermería de Salud Mental (M.)	5	2	3
Enfermería Ginecológica, Obstétrica y Perinatal (M.)	13	1	12
Enfermería Pediátrica énfasis en Neonatología (M.)	2	0	2
Enfermería Pediátrica énfasis en Niñez y Adolescencia (M.)	3	0	3
Enfermería Quirúrgica (M.)	6	0	6
Farmacia (Lic.)	46	10	36
Gastroenterología (Esp. Prof.)	9	3	6
Gerencia de la Seguridad Alimentaria y Nutricional (M.)	2	0	2
Geriatría y Gerontología (Esp. Prof.)	11	5	6
Gestión del Riesgo en Desastres y Atención de Emergencias (M.)	5	2	3
Ginecología Oncológica (Esp. Prof.)	3	0	3
Ginecología y Obstetricia (Esp. Prof.)	14	5	9
Hematología (Esp. Prof.)	1	0	1
Histotecnología (Dipl.)	1	1	0
Imagenología Diagnóstica y Terapéutica	38	10	28
Bachillerato	28	8	20
Licenciatura	10	2	8
Infectología (Esp. Prof.)	3	2	1

CUADRO N°2.5**DIPLOMAS OTORGADOS POR LA UNIVERSIDAD DE COSTA RICA, POR SEDE, ÁREA DEL CONOCIMIENTO, CARRERA Y GRADO ACADÉMICO, SEGÚN SEXO. 2015**

SEDE, ÁREA, CARRERA Y GRADO ACADÉMICO	TOTAL	HOMBRE	MUJER
Inmunohematología y Banco de Sangre (Esp. Prof.)	8	6	2
Inmunología Clínica	10	2	8
Especialidad	9	2	7
Maestría	1	0	1
Inmunología Clínica Médica (Esp. Prof.)	2	1	1
Medicina Crítica Pediátrica (Esp. Prof.)	1	0	1
Medicina Crítica y Terapia Intensiva (Esp. Prof.)	2	2	0
Medicina de Emergencias	19	14	5
Diplomado	14	11	3
Especialidad	5	3	2
Medicina Familiar y Comunitaria (Esp. Prof.)	11	6	5
Medicina Física y Rehabilitación (Esp. Prof.)	7	3	4
Medicina Interna (Esp. Prof.)	10	8	2
Medicina Legal y Patología Forense (Esp. Prof.)	1	0	1
Medicina Materno Fetal (Esp. Prof.)	3	2	1
Medicina Paliativa en Adultos (Esp. Prof.)	3	2	1
Medicina y Cirugía (Lic.)	17	7	10
Microbiología (M.)	6	4	2
Microbiología y Química Clínica (Lic.)	44	15	29
Nefrología (Esp. Prof.)	2	0	2

CUADRO N°2.5**DIPLOMAS OTORGADOS POR LA UNIVERSIDAD DE COSTA RICA, POR SEDE, ÁREA DEL CONOCIMIENTO, CARRERA Y GRADO ACADÉMICO, SEGÚN SEXO. 2015**

SEDE, ÁREA, CARRERA Y GRADO ACADÉMICO	TOTAL	HOMBRE	MUJER
Neonatología (Esp. Prof.)	9	1	8
Neumología (Esp. Prof.)	1	0	1
Neurocirugía (Esp. Prof.)	3	3	0
Neurología (Esp. Prof.)	1	1	0
Nutrición	50	2	48
Bachillerato	32	1	31
Licenciatura	18	1	17
Nutrición Clínica de las Enfermedades Crónicas No Transmisibles (M.)	6	0	6
Odontología énfasis en Prostodoncia (M.)	8	3	5
Odontología General Avanzada (Esp. Prof.)	6	5	1
Odontopediatría (Esp. Prof.)	3	1	2
Oftalmología	7	1	6
Diplomado	2	1	1
Especialidad	5	0	5
Oftalmología Pediátrica (Esp. Prof.)	1	0	1
Oncología Médica (Esp. Prof.)	3	2	1
Oncología Quirúrgica (Esp. Prof.)	2	1	1
Ortopedia (Dipl.)	3	2	1
Ortopedia y Traumatología (Esp. Prof.)	8	5	3
Otorrinolaringología (Esp. Prof.)	3	2	1

CUADRO N°2.5

DIPLOMAS OTORGADOS POR LA UNIVERSIDAD DE COSTA RICA, POR SEDE, ÁREA DEL CONOCIMIENTO, CARRERA Y GRADO ACADÉMICO, SEGÚN SEXO. 2015

SEDE, ÁREA, CARRERA Y GRADO ACADÉMICO	TOTAL	HOMBRE	MUJER
Patología Pediátrica (Esp. Prof.)	1	0	1
Pediatría (Esp. Prof.)	12	4	8
Promoción de la Salud	23	7	16
Bachillerato	13	4	9
Licenciatura	10	3	7
Psiquiatría (Esp. Prof.)	7	4	3
Química Clínica (Esp. Prof.)	7	3	4
Radiología e Imágenes Médicas (Esp. Prof.)	8	5	3
Radioterapia (Esp. Prof.)	4	2	2
Reumatología (Esp. Prof.)	5	3	2
Salud Ambiental	27	7	20
Bachillerato	17	5	12
Licenciatura	10	2	8
Salud Pública (M.)	3	0	3
Salud Pública énfasis en Gerencia de la Salud (M.)	6	2	4
Terapia Física	22	5	17
Bachillerato	6	3	3
Licenciatura	16	2	14
Urología	9	1	8
Diplomado	6	0	6
Especialidad	3	1	2

CUADRO N°2.5**DIPLOMAS OTORGADOS POR LA UNIVERSIDAD DE COSTA RICA POR SEDE, ÁREA DEL CONOCIMIENTO, CARRERA Y GRADO ACADÉMICO, SEGÚN SEXO. 2015**

SEDE, ÁREA, CARRERA Y GRADO ACADÉMICO	TOTAL	HOMBRE	MUJER
Urología Pediátrica (Esp. Prof.)	2	1	1
Vascular Periférico (Esp. Prof.)	2	2	0
SEDE REGIONAL DE OCCIDENTE	426	144	282
ARTES Y LETRAS	8	4	4
Artes Plásticas énfasis en Diseño Gráfico (Bach.)	5	3	2
Diseño Gráfico (Bach.)	1	1	0
Diseño Plástico énfasis en Diseño Pictórico	2	0	2
Bachillerato	1	0	1
Licenciatura	1	0	1
CIENCIAS BÁSICAS	55	34	21
Informática Empresarial (Bach.)	29	23	6
Laboratorio Químico (Bach.)	26	11	15
CIENCIAS SOCIALES	157	29	128
Bibliotecología énfasis en Bibliotecas Educativas (Bach.)	5	0	5
Derecho	24	9	15
Bachillerato	22	7	15
Licenciatura	2	2	0
Derecho mención en Derecho Tributario (Lic.)	3	0	3
Derecho mención en Derechos Humanos (Lic.)	1	0	1
Derecho mención en Formación de Jueces (Lic.)	9	5	4

CUADRO N°2.5**DIPLOMAS OTORGADOS POR LA UNIVERSIDAD DE COSTA RICA POR SEDE, ÁREA DEL CONOCIMIENTO, CARRERA Y GRADO ACADÉMICO, SEGÚN SEXO. 2015**

SEDE, ÁREA, CARRERA Y GRADO ACADÉMICO	TOTAL	HOMBRE	MUJER
Derecho mención en Tecnología, Comercio Electrónico y Telecomunicaciones (Lic.)	6	2	4
Derecho Notarial y Registral (Esp. Prof.)	1	1	0
Desarrollo Sostenible énfasis en Conservación de los Recursos Biológicos (M.)	4	3	1
Desarrollo Sostenible énfasis en Formación y Promoción Ecológica (M.)	1	1	0
Psicología	19	3	16
Bachillerato	16	3	13
Licenciatura	3	0	3
Trabajo Social	77	4	73
Bachillerato	48	4	44
Licenciatura	29	0	29
Turismo Ecológico (Bach.)	7	1	6
CIENCIAS ECONÓMICAS	38	19	19
Dirección de Empresas	38	19	19
Bachillerato	28	16	12
Licenciatura	10	3	7
EDUCACIÓN	126	37	89
Ciencias de la Educación Inicial (Bach.)	6	0	6
Ciencias de la Educación Preescolar (Bach.)	6	0	6
Ciencias de la Educación Preescolar concentración en Inglés (Bach.)	15	1	14
Ciencias de la Educación Primaria concentración en Inglés (Bach.)	16	6	10
Ciencias de la Educación Primaria (I y II Ciclo) (Bach.)	1	0	1

CUADRO N°2.5**DIPLOMAS OTORGADOS POR LA UNIVERSIDAD DE COSTA RICA POR SEDE, ÁREA DEL CONOCIMIENTO, CARRERA Y GRADO ACADÉMICO, SEGÚN SEXO. 2015**

SEDE, ÁREA, CARRERA Y GRADO ACADÉMICO	TOTAL	HOMBRE	MUJER
Educación Primaria (Bach.)	8	1	7
Enseñanza de la Matemática	13	6	7
Profesorado	2	0	2
Bachillerato	6	3	3
Licenciatura	5	3	2
Enseñanza de la Música (Bach.)	1	1	0
Enseñanza de las Ciencias Naturales (Bach.)	1	0	1
Enseñanza de los Estudios Sociales (Bach.)	2	1	1
Enseñanza de los Estudios Sociales y la Educación Cívica (Bach.)	13	4	9
Enseñanza del Castellano y Literatura	8	3	5
Bachillerato	7	2	5
Maestría	1	1	0
Enseñanza del Inglés	31	13	18
Bachillerato	30	12	18
Licenciatura	1	1	0
Orientación (Lic.)	5	1	4
INGENIERÍA	18	8	10
Ingeniería Industrial	18	8	10
Bachillerato	1	0	1
Licenciatura	17	8	9
RECURSOS NATURALES	24	13	11
Economía Agrícola y Agronegocios (Bach.)	5	2	3

CUADRO N°2.5

DIPLOMAS OTORGADOS POR LA UNIVERSIDAD DE COSTA RICA POR SEDE, ÁREA DEL CONOCIMIENTO, CARRERA Y GRADO ACADÉMICO, SEGÚN SEXO. 2015

SEDE, ÁREA, CARRERA Y GRADO ACADÉMICO	TOTAL	HOMBRE	MUJER
Gestión de los Recursos Naturales (Bach.)	19	11	8
SEDE REGIONAL DEL ATLÁNTICO	263	123	140
ARTES Y LETRAS	1	0	1
Inglés (Bach.)	1	0	1
CIENCIAS BÁSICAS	47	40	7
Informática Empresarial (Bach.)	47	40	7
CIENCIAS SOCIALES	12	2	10
Turismo Ecológico (Bach.)	12	2	10
CIENCIAS ECONÓMICAS	88	25	63
Contaduría Pública	34	11	23
Bachillerato	21	6	15
Licenciatura	13	5	8
Dirección de Empresas	54	14	40
Bachillerato	37	11	26
Licenciatura	17	3	14
EDUCACIÓN	89	39	50
Administración Educativa (M.)	10	3	7
Ciencias de la Educación énfasis en Educación Especial (Bach.)	12	0	12
Ciencias de la Educación I y II Ciclo énfasis en Lengua Cultural Cabécar (Bach.)	1	1	0

CUADRO N°2.5**DIPLOMAS OTORGADOS POR LA UNIVERSIDAD DE COSTA RICA POR SEDE, ÁREA DEL CONOCIMIENTO, CARRERA Y GRADO ACADÉMICO, SEGÚN SEXO. 2015**

SEDE, ÁREA, CARRERA Y GRADO ACADÉMICO	TOTAL	HOMBRE	MUJER
Ciencias del Movimiento Humano	15	13	2
Profesorado	6	5	1
Bachillerato	9	8	1
Enseñanza de la Educación Física (Bach.)	2	1	1
Enseñanza de la Música (Bach.)	1	0	1
Enseñanza de los Estudios Sociales y la Educación Cívica (Bach.)	17	8	9
Enseñanza del Castellano y Literatura (Bach.)	8	1	7
Enseñanza del Inglés (Bach.)	23	12	11
RECURSOS NATURALES	26	17	9
Agronomía (Bach.)	22	15	7
Economía Agrícola y Agronegocios (Bach.)	2	1	1
Ingeniería Agrónoma (Lic.)	2	1	1
SEDE REGIONAL DE GUANACASTE	217	103	114
ARTES Y LETRAS	11	9	2
Inglés (Bach.)	11	9	2
CIENCIAS BÁSICAS	22	18	4
Informática Empresarial (Bach.)	22	18	4
CIENCIAS SOCIALES	66	17	49
Bibliotecología y Ciencias de la Información (Lic.)	10	1	9

CUADRO N°2.5

DIPLOMAS OTORGADOS POR LA UNIVERSIDAD DE COSTA RICA POR SEDE, ÁREA DEL CONOCIMIENTO, CARRERA Y GRADO ACADÉMICO, SEGÚN SEXO. 2015

SEDE, ÁREA, CARRERA Y GRADO ACADÉMICO	TOTAL	HOMBRE	MUJER
Derecho	19	3	16
Bachillerato	15	1	14
Licenciatura	4	2	2
Derecho mención en Derecho Ambiental (Lic.)	8	1	7
Derecho mención en Formación de Jueces (Lic.)	1	1	0
Gestión Ecoturística (Lic.)	12	4	8
Psicología (Lic.)	4	1	3
Turismo Ecológico (Bach.)	12	6	6
CIENCIAS ECONÓMICAS	70	33	37
Administración Aduanera (Dipl.)	4	0	4
Administración Aduanera y Comercio Exterior	25	14	11
Diplomado	6	3	3
Bachillerato	19	11	8
Dirección de Empresas	41	19	22
Bachillerato	28	14	14
Licenciatura	13	5	8
EDUCACIÓN	13	1	12
Ciencias de la Educación Preescolar concentración en Inglés (Bach.)	1	0	1
Ciencias de la Educación Primaria concentración en Inglés (Bach.)	5	0	5
Educación Preescolar (Bach.)	6	0	6
Educación Primaria (Bach.)	1	1	0

CUADRO N°2.5**DIPLOMAS OTORGADOS POR LA UNIVERSIDAD DE COSTA RICA POR SEDE, ÁREA DEL CONOCIMIENTO, CARRERA Y GRADO ACADÉMICO, SEGÚN SEXO. 2015**

SEDE, ÁREA, CARRERA Y GRADO ACADÉMICO	TOTAL	HOMBRE	MUJER
RECURSOS NATURALES	26	19	7
Agronomía (Bach.)	22	17	5
Ingeniería Agrónoma (Lic.)	4	2	2
CIENCIAS DE LA SALUD	9	6	3
Electrocardiografía (Dipl.)	3	1	2
Medicina de Emergencias (Dipl.)	3	3	0
Oftalmología (Dipl.)	2	1	1
Ortopedia (Dipl.)	1	1	0
SEDE REGIONAL DEL CARIBE	133	44	89
ARTES Y LETRAS	4	0	4
Inglés (Bach.)	4	0	4
CIENCIAS BÁSICAS	8	7	1
Informática Empresarial (Bach.)	8	7	1
CIENCIAS SOCIALES	31	8	23
Psicología	21	3	18
Bachillerato	6	1	5
Licenciatura	15	2	13
Turismo Ecológico (Bach.)	10	5	5

CUADRO N°2.5**DIPLOMAS OTORGADOS POR LA UNIVERSIDAD DE COSTA RICA POR SEDE, ÁREA DEL CONOCIMIENTO, CARRERA Y GRADO ACADÉMICO, SEGÚN SEXO. 2015**

SEDE, ÁREA, CARRERA Y GRADO ACADÉMICO	TOTAL	HOMBRE	MUJER
CIENCIAS ECONÓMICAS	88	29	59
Administración Aduanera (Dipl.)	1	1	0
Administración Aduanera y Comercio Exterior	25	13	12
Bachillerato	13	7	6
Diplomado	12	6	6
Contaduría Pública	21	4	17
Bachillerato	16	4	12
Licenciatura	5	0	5
Dirección de Empresas	41	11	30
Bachillerato	23	7	16
Licenciatura	18	4	14
EDUCACIÓN	2	0	2
Administración Educativa (M.)	2	0	2
SEDE REGIONAL DEL PACÍFICO	186	71	115
ARTES Y LETRAS	7	3	4
Inglés (Bach.)	7	3	4
CIENCIAS BÁSICAS	27	16	11
Informática Empresarial (Bach.)	27	16	11
CIENCIAS SOCIALES	26	10	16
Turismo Ecológico (Bach.)	26	10	16

CUADRO N°2.5**DIPLOMAS OTORGADOS POR LA UNIVERSIDAD DE COSTA RICA POR SEDE, ÁREA DEL CONOCIMIENTO, CARRERA Y GRADO ACADÉMICO, SEGÚN SEXO. 2015**

SEDE, ÁREA, CARRERA Y GRADO ACADÉMICO	TOTAL	HOMBRE	MUJER
CIENCIAS ECONÓMICAS	80	23	57
Administración Aduanera y Comercio Exterior (Bach.)	21	6	15
Dirección de Empresas	59	17	42
Bachillerato	40	10	30
Licenciatura	19	7	12
EDUCACIÓN	28	13	15
Enseñanza del Inglés	28	13	15
Profesorado	15	8	7
Bachillerato	13	5	8
CIENCIAS DE LA SALUD	18	6	12
Enfermería (Lic.)	16	5	11
Medicina de Emergencias (Dipl.)	1	1	0
Ortopedia (Dipl.)	1	0	1
SEDE INTERUNIVERSITARIA DE ALAJUELA	48	21	27
ARTES Y LETRAS	28	9	19
Artes Plásticas énfasis en Diseño Gráfico	18	5	13
Bachillerato	14	4	10
Licenciatura	4	1	3
Diseño Gráfico	10	4	6
Bachillerato	9	3	6
Licenciatura	1	1	0

CUADRO N°2.5**DIPLOMAS OTORGADOS POR LA UNIVERSIDAD DE COSTA RICA POR SEDE, ÁREA DEL CONOCIMIENTO, CARRERA Y GRADO ACADÉMICO, SEGÚN SEXO. 2015**

SEDE, ÁREA, CARRERA Y GRADO ACADÉMICO	TOTAL	HOMBRE	MUJER
INGENIERÍA	20	12	8
Ingeniería Industrial (Lic.)	16	9	7
Ingeniería Mecánica énfasis en Protección Contra Incendios (Lic.)	4	3	1

FUENTE: Conare, OPES. División de Sistemas con datos proporcionados de las Oficinas de Registro de las Universidades Estatales. 2015.

CUADRO N°2.6**DIPLOMAS OTORGADOS POR EL INSTITUTO TECNOLÓGICO DE COSTA RICA, POR SEDE, ÁREA DEL CONOCIMIENTO, CARRERA Y GRADO ACADÉMICO, SEGÚN SEXO. 2015**

SEDE, ÁREA, CARRERA Y GRADO ACADÉMICO	TOTAL	HOMBRE	MUJER
TOTAL	1.244	746	498
SEDE CARTAGO	933	567	366
CIENCIAS BÁSICAS	99	83	16
Administración de Tecnología de Información (Lic.)	28	21	7
Computación énfasis en Ciencias de la Computación (M.)	1	1	0
Computación énfasis en Telemática (M.)	3	2	1
Ingeniería en Computación (Bach.)	58	51	7
Ingeniería en Computadores (Lic.)	8	7	1
Telemática (M.)	1	1	0
CIENCIAS SOCIALES	8	6	2
Gestión Empresarial del Turismo Sostenible (Bach.)	8	6	2
CIENCIAS ECONÓMICAS	319	154	165
Administración de Empresas	115	47	68
Bachillerato	113	46	67
Maestría	2	1	1
Administración de Empresas énfasis en Administración Financiera (Lic.)	59	24	35
Administración de Empresas énfasis en Contaduría Pública (Lic.)	17	9	8
Administración de Empresas énfasis en Finanzas (M.)	14	9	5

CUADRO N°2.6**DIPLOMAS OTORGADOS POR EL INSTITUTO TECNOLÓGICO DE COSTA RICA, POR SEDE, ÁREA DEL CONOCIMIENTO, CARRERA Y GRADO ACADÉMICO, SEGÚN SEXO. 2015**

SEDE, ÁREA, CARRERA Y GRADO ACADÉMICO	TOTAL	HOMBRE	MUJER
Administración de Empresas énfasis en Mercadeo	33	12	21
Licenciatura	30	12	18
Maestría	3	0	3
Gerencia de Proyectos énfasis en Proyectos de Construcción (M.)	10	7	3
Gerencia de Proyectos énfasis en Proyectos de Tecnologías de Información (M.)	17	14	3
Gerencia de Proyectos énfasis en Proyectos Empresariales (M.)	54	32	22
EDUCACIÓN	20	9	11
Educación Técnica Industrial (M.)	4	1	3
Enseñanza de la Matemática Asistida por Computadora	16	8	8
Bachillerato	6	3	3
Licenciatura	10	5	5
INGENIERÍA	404	277	127
Administración de la Ingeniería Electromecánica énfasis en Administración de la Energía (M.)	5	5	0
Administración de la Ingeniería Electromecánica énfasis en Gerencia de Mantenimiento (M.)	6	4	2
Diseño Industrial (Bach.)	39	16	23
Ingeniería Agrícola (Lic.)	4	3	1
Ingeniería Electrónica énfasis en Procesamiento Digital de Señales (M.)	5	4	1
Ingeniería Electrónica énfasis en Sistemas Empotrados (M.)	2	2	0
Ingeniería en Ciencias de los Materiales énfasis en Microelectrónica	6	3	3
Bachillerato	5	2	3
Licenciatura	1	1	0

CUADRO N°2.6**DIPLOMAS OTORGADOS POR EL INSTITUTO TECNOLÓGICO DE COSTA RICA, POR SEDE, ÁREA DEL CONOCIMIENTO, CARRERA Y GRADO ACADÉMICO, SEGÚN SEXO. 2015**

SEDE, ÁREA, CARRERA Y GRADO ACADÉMICO	TOTAL	HOMBRE	MUJER
Ingeniería en Ciencias de los Materiales énfasis en Procesos Industriales	6	3	3
Bachillerato	2	0	2
Licenciatura	4	3	1
Ingeniería en Construcción (Lic.)	46	33	13
Ingeniería en Diseño Industrial énfasis en Comunicación Visual (Lic.)	1	1	0
Ingeniería en Diseño Industrial énfasis en Desarrollo de Productos (Lic.)	3	1	2
Ingeniería en Electrónica (Lic.)	56	49	7
Ingeniería en Mantenimiento Industrial (Lic.)	59	55	4
Ingeniería en Materiales énfasis en Metalurgia	7	4	3
Bachillerato	2	0	2
Licenciatura	5	4	1
Ingeniería en Mecatrónica (Lic.)	17	15	2
Ingeniería en Producción Industrial (Lic.)	91	53	38
Seguridad Laboral e Higiene Ambiental	28	11	17
Bachillerato	15	6	9
Licenciatura	13	5	8
Sistemas Modernos de Manufactura (M.)	23	15	8
RECURSOS NATURALES	83	38	45
Ingeniería Agropecuaria en Administración énfasis en Empresas Agroindustriales (Bach.)	2	2	0
Ingeniería Ambiental (Lic.)	14	5	9

CUADRO N°2.6**DIPLOMAS OTORGADOS POR EL INSTITUTO TECNOLÓGICO DE COSTA RICA, POR SEDE, ÁREA DEL CONOCIMIENTO, CARRERA Y GRADO ACADÉMICO, SEGÚN SEXO. 2015**

SEDE, ÁREA, CARRERA Y GRADO ACADÉMICO	TOTAL	HOMBRE	MUJER
Ingeniería en Agronegocios (Lic.)	7	3	4
Ingeniería en Biotecnología	32	13	19
Bachillerato	18	8	10
Licenciatura	14	5	9
Ingeniería Forestal (Lic.)	28	15	13
SEDE REGIONAL DE SAN CARLOS	96	67	29
CIENCIAS BÁSICAS	23	21	2
Ciencias Naturales para el Desarrollo énfasis en Gestión de Recursos Naturales (Doc.)	2	1	1
Ciencias Naturales para el Desarrollo énfasis en Gestión y Cultura Ambiental (Doc.)	1	1	0
Ciencias Naturales para el Desarrollo énfasis en Sistemas de Producción Agrícola	1	1	0
Ingeniería en Computación (Bach.)	19	18	1
CIENCIAS SOCIALES	14	6	8
Gestión del Turismo Rural Sostenible (Bach.)	14	6	8
CIENCIAS ECONÓMICAS	15	6	9
Administración de Empresas (Bach.)	15	6	9
EDUCACIÓN	1	1	0
Enseñanza de la Educación Técnica (Bach.)	1	1	0

CUADRO N°2.6**DIPLOMAS OTORGADOS POR EL INSTITUTO TECNOLÓGICO DE COSTA RICA, POR SEDE, ÁREA DEL CONOCIMIENTO, CARRERA Y GRADO ACADÉMICO, SEGÚN SEXO. 2015**

SEDE, ÁREA, CARRERA Y GRADO ACADÉMICO	TOTAL	HOMBRE	MUJER
RECURSOS NATURALES	43	33	10
Gestión de Recursos Naturales y Tecnología de Producción (M.)	15	12	3
Ingeniería Agrónoma	28	21	7
Bachillerato	7	7	0
Licenciatura	21	14	7
CENTRO ACADÉMICO DE SAN JOSÉ	118	47	71
CIENCIAS BÁSICAS	10	8	2
Computación énfasis en Ciencias de la Computación (M.)	3	3	0
Computación énfasis en Sistemas de Información (M.)	7	5	2
CIENCIAS ECONÓMICAS	56	23	33
Administración de Empresas (Bach.)	28	18	10
Administración de Empresas énfasis en Administración Financiera (Lic.)	2	2	0
Administración de Empresas énfasis en Recursos Humanos (Lic.)	26	3	23
EDUCACIÓN	2	0	2
Enseñanza de la Educación Técnica (Bach.)	2	0	2
INGENIERÍA	50	16	34
Arquitectura	50	16	34
Bachillerato	23	7	16
Licenciatura	27	9	18

CUADRO N°2.6

DIPLOMAS OTORGADOS POR EL INSTITUTO TECNOLÓGICO DE COSTA RICA, POR SEDE, ÁREA DEL CONOCIMIENTO, CARRERA Y GRADO ACADÉMICO, SEGÚN SEXO. 2015

SEDE, ÁREA, CARRERA Y GRADO ACADÉMICO	TOTAL	HOMBRE	MUJER
ZAPOTE	75	51	24
CIENCIAS ECONÓMICAS	75	51	24
Administración de Empresas (M.)	4	1	3
Administración de Empresas énfasis en Finanzas (M.)	45	35	10
Administración de Empresas énfasis en Mercadeo (M.)	26	15	11
SEDE INTERUNIVERSITARIA DE ALAJUELA	7	2	5
CIENCIAS ECONÓMICAS	1	1	0
Administración de Empresas énfasis en Mercadeo (M.)	1	1	0
EDUCACIÓN	6	1	5
Educación Técnica Industrial (M.)	5	1	4
Enseñanza de la Educación Técnica (Bach.)	1	0	1
OTROS ^{a/}	15	12	3
HEWLETT PACKARD	4	4	0
CIENCIAS BÁSICAS	4	4	0
Computación énfasis en Ciencias de la Computación (M.)	4	4	0

CUADRO N°2.6**DIPLOMAS OTORGADOS POR EL INSTITUTO TECNOLÓGICO DE COSTA RICA, POR SEDE, ÁREA DEL CONOCIMIENTO, CARRERA Y GRADO ACADÉMICO, SEGÚN SEXO. 2015**

SEDE, ÁREA, CARRERA Y GRADO ACADÉMICO	TOTAL	HOMBRE	MUJER
INTEL	7	7	0
CIENCIAS BÁSICAS	7	7	0
Computación énfasis en Ciencias de la Computación (M.)	7	7	0
SANTA CRUZ	4	1	3
EDUCACIÓN	4	1	3
Educación Técnica Industrial (M.)	4	1	3

FUENTE: Conare, OPES. División de Sistemas con datos proporcionados de las Oficinas de Registro de las Universidades Estatales. 2015.
a/ Maestrías impartidas en Intel, Hewlett Packard y Santa Cruz.

CUADRO N°2.7**DIPLOMAS OTORGADOS POR LA UNIVERSIDAD NACIONAL, POR SEDE, ÁREA DEL CONOCIMIENTO, CARRERA Y GRADO ACADÉMICO, SEGÚN SEXO. 2015**

SEDE, ÁREA, CARRERA Y GRADO ACADÉMICO	TOTAL	HOMBRE	MUJER
TOTAL	3.319	1.381	1.938
SEDE CENTRAL	2.859	1.148	1.711
ARTES Y LETRAS	232	71	161
Arte y Comunicación Visual énfasis en Cerámica (Lic.)	1	1	0
Arte y Comunicación Visual énfasis en Diseño Gráfico	20	7	13
Bachillerato	14	4	10
Licenciatura	6	3	3
Arte y Comunicación Visual énfasis en Escultura	2	1	1
Bachillerato	1	0	1
Licenciatura	1	1	0
Arte y Comunicación Visual énfasis en Grabado	5	2	3
Bachillerato	4	1	3
Licenciatura	1	1	0
Arte y Comunicación Visual énfasis en Pintura	15	6	9
Bachillerato	12	4	8
Licenciatura	3	2	1
Arte y Comunicación Visual énfasis en Textiles (Bach.)	6	0	6
Arte y Comunicación Visual énfasis en Diseño Ambiental	13	5	8
Bachillerato	11	4	7
Licenciatura	2	1	1
Artes Escénicas	10	5	5
Bachillerato	9	4	5
Licenciatura	1	1	0

CUADRO N°2.7**DIPLOMAS OTORGADOS POR LA UNIVERSIDAD NACIONAL, POR SEDE, ÁREA DEL CONOCIMIENTO, CARRERA Y GRADO ACADÉMICO, SEGÚN SEXO. 2015**

SEDE, ÁREA, CARRERA Y GRADO ACADÉMICO	TOTAL	HOMBRE	MUJER
Bioética (M.)	6	6	0
Danza (Bach.)	10	1	9
Danza énfasis en Coreografía (M.)	8	3	5
Estudios Teológicos (M.)	3	2	1
Filosofía (Lic.)	3	0	3
Filosofía énfasis en Artes y Letras (Bach.)	5	3	2
Filosofía énfasis en Ciencias de la Salud (Bach.)	1	0	1
Filosofía énfasis en Ciencias Sociales (Bach.)	3	1	2
Inglés	54	15	39
Diplomado	42	10	32
Bachillerato	12	5	7
Lengua Francesa	18	5	13
Diplomado	9	2	7
Bachillerato	9	3	6
Letras y Artes en América Central, énf.en Cultura Musical en America Central (Doc.)	1	1	0
Lingüística Aplicada énfasis en Francés (Lic.)	3	0	3
Literatura y Lingüística énfasis en Español	11	1	10
Bachillerato	8	1	7
Licenciatura	3	0	3
Segundas Lenguas y Culturas énf.en Inglés como Lengua Extranjera para Alumnado Adulto (M.)	7	4	3

CUADRO N°2.7**DIPLOMAS OTORGADOS POR LA UNIVERSIDAD NACIONAL, POR SEDE, ÁREA DEL CONOCIMIENTO, CARRERA Y GRADO ACADÉMICO, SEGÚN SEXO. 2015**

SEDE, ÁREA, CARRERA Y GRADO ACADÉMICO	TOTAL	HOMBRE	MUJER
Teología	6	1	5
Bachillerato	2	1	1
Diplomado	4	0	4
Traducción Inglés Español (M.)	21	1	20
CIENCIAS BÁSICAS	390	272	118
Administración de la Tecnología de la Información énf.en Administración de Proyectos (M.)	15	9	6
Administración de la Tecnología de la Información enf.en Gestión de Servicios y Productos de Tecnología de la Información y Comunicación (M.)	1	1	0
Biología énfasis en Biología Marina (Bach.)	5	4	1
Biología énfasis en Biología Tropical (Bach.)	18	12	6
Biología énfasis en Biotecnología (Bach.)	12	5	7
Biología énfasis en Manejo de Recursos Marinos y Dulceacuícolas (Lic.)	3	0	3
Biología énfasis en Manejo de Recursos Naturales (Lic.)	14	7	7
Computación énfasis en Telemática (Lic.)	1	0	1
Informática énfasis en Sistemas de Información (Lic.)	13	9	4
Informatica énfasis en Sistemas Web (Lic.)	7	7	0
Ingeniería en Sistemas de Información	102	75	27
Diplomado	8	7	1
Bachillerato	94	68	26

CUADRO N°2.7**DIPLOMAS OTORGADOS POR LA UNIVERSIDAD NACIONAL, POR SEDE, ÁREA DEL CONOCIMIENTO, CARRERA Y GRADO ACADÉMICO, SEGÚN SEXO. 2015**

SEDE, ÁREA, CARRERA Y GRADO ACADÉMICO	TOTAL	HOMBRE	MUJER
Ingeniería Informática (Bach.)	1	0	1
Programación de Aplicaciones Informáticas	151	118	33
Bachillerato	14	12	2
Diplomado	137	106	31
Química Industrial	47	25	22
Bachillerato	31	18	13
Licenciatura	16	7	9
CIENCIAS SOCIALES	459	107	352
Secretariado Profesional (Dipl.)	69	6	63
Administración de la Justicia enfoque Sociojurídico énfasis en Administración de la Justicia Civil (M.)	7	4	3
Administración de la Justicia enfoque Sociojurídico énfasis en Administración de la Justicia de las Relaciones Familiares (M.)	13	3	10
Administración de la Justicia enfoque Sociojurídico énfasis en Administración de la Justicia Penal (M.)	10	3	7
Administración de Oficinas	36	1	35
Bachillerato	31	1	30
Licenciatura	5	0	5
Bibliotecología Pedagógica	34	4	30
Diplomado	1	0	1
Bachillerato	1	0	1
Licenciatura	32	4	28
Bibliotecología y Documentación	30	1	29
Diplomado	6	0	6
Licenciatura	24	1	23

CUADRO N°2.7**DIPLOMAS OTORGADOS POR LA UNIVERSIDAD NACIONAL, POR SEDE, ÁREA DEL CONOCIMIENTO, CARRERA Y GRADO ACADÉMICO, SEGÚN SEXO. 2015**

SEDE, ÁREA, CARRERA Y GRADO ACADÉMICO	TOTAL	HOMBRE	MUJER
Bibliotecología y Documentación énfasis en Tecnología de la Información y de la Comunicación	8	0	8
Diplomado	1	0	1
Bachillerato	5	0	5
Licenciatura	2	0	2
Bibliotecología y Documentación énfasis en Gestión de la Información	6	0	6
Diplomado	1	0	1
Bachillerato	5	0	5
Ciencias Sociales (Doc.)	2	1	1
Derechos Humanos y Educación para la Paz (M.)	5	3	2
Desarrollo Comunitario Sustentable (M.)	4	1	3
Desarrollo Rural (M.)	2	0	2
Estudios Latinoamericanos (Lic.)	1	1	0
Estudios Latinoamericanos énfasis en Cultura y Desarrollo (M.)	8	3	5
Estudios Latinoamericanos énfasis en Pensamiento Latinoamericano (Doc.)	1	1	0
Gestión del Desarrollo Sostenible con Equidad de Género (Bach.)	3	0	3
Historia (Bach.)	8	6	2
Historia Social Aplicada (M.)	1	0	1
Historia Social Aplicada mención en Estudios Agrarios (M.)	1	1	0
Planificación énfasis en Gestión Social de Territorios en Riesgo Socioambiental (M.)	3	2	1

CUADRO N°2.7**DIPLOMAS OTORGADOS POR LA UNIVERSIDAD NACIONAL, POR SEDE, ÁREA DEL CONOCIMIENTO, CARRERA Y GRADO ACADÉMICO, SEGÚN SEXO. 2015**

SEDE, ÁREA, CARRERA Y GRADO ACADÉMICO	TOTAL	HOMBRE	MUJER
Psicología (Lic.)	5	0	5
Relaciones Internacionales (Bach.)	74	27	47
Relaciones Internacionales énfasis en Administración y Gerencia de la Cooperación Internacional (Lic.)	27	8	19
Relaciones Internacionales énfasis en Comercio Internacional (Lic.)	25	9	16
Relaciones Internacionales énfasis en Política Exterior y Diplomacia (Lic.)	2	1	1
Relaciones Internacionales énfasis en Relaciones Económicas (Lic.)	1	0	1
Relaciones Internacionales y Diplomacia énfasis en Administración de Proyectos de Cooperación Internacional (M.)	6	1	5
Sociología	65	19	46
Bachillerato	40	12	28
Licenciatura	25	7	18
Sociología énfasis en Investigación (Lic.)	2	1	1
CIENCIAS ECONÓMICAS	594	260	334
Administración (Bach.)	180	81	99
Administración de Recursos Humanos (M.)	26	10	16
Administración énfasis en Gestión de Recursos Humanos (Lic.)	40	13	27
Administración énfasis en Gestión Financiera (Lic.)	51	24	27
Comercio y Negocios Internacionales (Bach.)	34	15	19

CUADRO N°2.7**DIPLOMAS OTORGADOS POR LA UNIVERSIDAD NACIONAL, POR SEDE, ÁREA DEL CONOCIMIENTO, CARRERA Y GRADO ACADÉMICO, SEGÚN SEXO. 2015**

SEDE, ÁREA, CARRERA Y GRADO ACADÉMICO	TOTAL	HOMBRE	MUJER
Economía	105	52	53
Bachillerato	87	42	45
Licenciatura	18	10	8
Economía del Desarrollo énfasis en Gestión Macroeconómica y Políticas Públicas (M.)	8	6	2
Gerencia del Comercio Internacional (M.)	22	10	12
Gestión de la Innovación Tecnológica	25	14	11
Gestión Municipal (Dipl.)	1	0	1
Gestión y Finanzas Públicas (M.)	12	6	6
Planificación Económica y Social	80	24	56
Bachillerato	52	18	34
Licenciatura	28	6	22
Planificación énfasis en Desarrollo Local (M.)	6	3	3
Planificación énfasis en Desarrollo Microempresarial (M.)	1	1	0
Planificación énfasis en Planificación Estratégica (M.)	1	0	1
Política Económica énfasis en Economía Internacional (M.)	2	1	1
EDUCACIÓN	873	265	608
Administración Educativa (Lic.)	3	1	2
Ciencias del Deporte énfasis en Rendimiento Deportivo (Lic.)	15	8	7
Ciencias del Deporte énfasis en Salud (Lic.)	3	1	2

CUADRO N°2.7**DIPLOMAS OTORGADOS POR LA UNIVERSIDAD NACIONAL, POR SEDE, ÁREA DEL CONOCIMIENTO, CARRERA Y GRADO ACADÉMICO, SEGÚN SEXO. 2015**

SEDE, ÁREA, CARRERA Y GRADO ACADÉMICO	TOTAL	HOMBRE	MUJER
Ciencias énfasis en Gestión y Estudios Ambientales (M.)	2	1	1
Educación Ambiental (Lic.)	1	0	1
Educación Comercial	26	4	22
Diplomado	19	3	16
Licenciatura	7	1	6
Educación Comercial énfasis en Docencia (Bach.)	18	5	13
Educación énfasis en Aprendizaje del Inglés (M.)	7	2	5
Educación énfasis en Docencia Universitaria (M.)	4	0	4
Educación Especial énfasis en Integración	42	1	41
Bachillerato	29	1	28
Licenciatura	13	0	13
Educación Indígena para I y II Ciclo	2	0	2
Diplomado	1	0	1
Bachillerato	1	0	1
Educación Rural Centroamericana (M.)	2	1	1
Educación Rural I y II Ciclo	135	41	94
Diplomado	51	23	28
Bachillerato	57	14	43
Licenciatura	27	4	23
Enseñanza de la Educación Física, Deporte y Recreación (Bach.)	18	15	3

CUADRO N°2.7**DIPLOMAS OTORGADOS POR LA UNIVERSIDAD NACIONAL, POR SEDE, ÁREA DEL CONOCIMIENTO, CARRERA Y GRADO ACADÉMICO, SEGÚN SEXO. 2015**

SEDE, ÁREA, CARRERA Y GRADO ACADÉMICO	TOTAL	HOMBRE	MUJER
Enseñanza de la Matemática	32	16	16
Profesorado	11	4	7
Bachillerato	17	10	7
Licenciatura	4	2	2
Enseñanza de la Religión (Bach.)	4	1	3
Enseñanza de las Ciencias	43	26	17
Profesorado	12	8	4
Bachillerato	13	7	6
Licenciatura	18	11	7
Enseñanza de las Ciencias Agropecuarias (Lic.)	1	0	1
Enseñanza de los Estudios Sociales y la Educación Cívica	37	27	10
Bachillerato	20	14	6
Licenciatura	17	13	4
Enseñanza del Arte y Comunicación Visual (Artes Plásticas)	23	7	16
Bachillerato	12	5	7
Licenciatura	11	2	9
Enseñanza del Español (Bach.)	24	7	17
Enseñanza del Francés (Bach.)	11	5	6
Enseñanza del Inglés (Bach.)	14	8	6
Enseñanza del Inglés para I y II Ciclos	48	6	42
Diplomado	23	3	20
Bachillerato	25	3	22
Gestión Educativa énfasis Liderazgo (M.)	12	4	8

CUADRO N°2.7**DIPLOMAS OTORGADOS POR LA UNIVERSIDAD NACIONAL, POR SEDE, ÁREA DEL CONOCIMIENTO, CARRERA Y GRADO ACADÉMICO, SEGÚN SEXO. 2015**

SEDE, ÁREA, CARRERA Y GRADO ACADÉMICO	TOTAL	HOMBRE	MUJER
Informática Educativa (Bach.)	11	6	5
Instrucción y Promoción de la Salud Física	32	10	22
Diplomado	17	5	12
Bachillerato	15	5	10
Instrucción y Promoción de la Salud Física énfasis en Danza Aeróbica (Dipl.)	3	0	3
Instrucción y Promoción de la Salud Física énfasis en Desarrollo Muscular (Dipl.)	2	0	2
Música énfasis en Educación Musical	28	14	14
Bachillerato	19	11	8
Licenciatura	9	3	6
Música énfasis en Ejecución y Enseñanza de Clarinete (Lic.)	1	1	0
Música énfasis en Ejecución y Enseñanza de la Guitarra (Bach.)	4	4	0
Música énfasis en Ejecución y Enseñanza de Piano (Lic.)	3	1	2
Música énfasis en Ejecución y Enseñanza de Saxofón (Lic.)	1	1	0
Música énfasis en Ejecución y Enseñanza del Instrumento Clarinete (Bach.)	3	1	2
Música énfasis en Ejecución y Enseñanza del Instrumento Flauta Traversa (Bach.)	4	3	1
Música énfasis en Ejecución y Enseñanza del Instrumento Saxofón (Bach.)	3	3	0
Música énfasis en Ejecución y Enseñanza del Piano (Bach.)	5	2	3
Música énfasis en la Interpretación y Enseñanza de la Dirección Coral (Lic.)	1	0	1

CUADRO N°2.7**DIPLOMAS OTORGADOS POR LA UNIVERSIDAD NACIONAL, POR SEDE, ÁREA DEL CONOCIMIENTO, CARRERA Y GRADO ACADÉMICO, SEGÚN SEXO. 2015**

SEDE, ÁREA, CARRERA Y GRADO ACADÉMICO	TOTAL	HOMBRE	MUJER
Orientación	56	10	46
Bachillerato	34	4	30
Licenciatura	22	6	16
Pedagogía énfasis en Desarrollo y Atención Integral de la Primera Infancia (M.)	10	0	10
Pedagogía énfasis en Didáctica (Lic.)	8	2	6
Pedagogía énfasis en Diversidad en los Procesos Educativos (M.)	5	1	4
Pedagogía énfasis en Educación Preescolar	59	2	57
Diplomado	15	1	14
Bachillerato	31	0	31
Licenciatura	13	1	12
Pedagogía énfasis en I y II Cido de la Educación General Básica	83	6	77
Diplomado	51	4	47
Bachillerato	22	1	21
Licenciatura	10	1	9
Recreación Turística (Dipl.)	14	6	8
Salud Integral y Movimiento Humano énfasis en Salud (M.)	5	2	3
Tecnología e Innovación Educativa (M.)	5	3	2
INGENIERÍA	38	30	8
Ingeniería en Topografía y Geodesia (Lic.)	5	4	1
Ingeniería Topográfica y Catastral (Bach.)	33	26	7

CUADRO N°2.7**DIPLOMAS OTORGADOS POR LA UNIVERSIDAD NACIONAL, POR SEDE, ÁREA DEL CONOCIMIENTO, CARRERA Y GRADO ACADÉMICO, SEGÚN SEXO. 2015**

SEDE, ÁREA, CARRERA Y GRADO ACADÉMICO	TOTAL	HOMBRE	MUJER
RECURSOS NATURALES	243	134	109
Apicultura Tropical (M.)	5	4	1
Cartografía y Diseño Digital (Dipl.)	9	6	3
Ciencias Forestales (Bach.)	18	6	12
Ciencias Forestales énfasis en Ordenamiento y Restauración Forestal (Lic.)	5	0	5
Ciencias Geográficas énfasis en Ordenamiento del Territorio	34	24	10
Bachillerato	32	23	9
Licenciatura	2	1	1
Ciencias Marinas y Costeras mención en Manejo de Recursos Marinos y Costeros (M.)	2	2	0
Conservación y Manejo de Vida Silvestre (M.)	13	3	10
Gestión Ambiental	54	18	36
Diplomado	13	5	8
Bachillerato	41	13	28
Gestión Ambiental énfasis en Producción más Limpia (Lic.)	14	5	9
Gestión Integral de Fincas (Dipl.)	15	11	4
Gestión y Estudios Ambientales (M.)	2	1	1
Ingeniería Agrónoma (Bach.)	2	2	0
Ingeniería Agrónoma énfasis en Gestión Agroindustrial (Lic.)	2	2	0
Ingeniería en Agronomía (Bach.)	31	20	11

CUADRO N°2.7**DIPLOMAS OTORGADOS POR LA UNIVERSIDAD NACIONAL, POR SEDE, ÁREA DEL CONOCIMIENTO, CARRERA Y GRADO ACADÉMICO, SEGÚN SEXO. 2015**

SEDE, ÁREA, CARRERA Y GRADO ACADÉMICO	TOTAL	HOMBRE	MUJER
Ingeniería en Agronomía énfasis en Agricultura Alternativa (Lic.)	4	4	0
Ingeniería en Agronomía énfasis en Agronegocios (Lic.)	3	1	2
Ingeniería en Manejo Forestal y Vida Silvestre (Lic.)	7	7	0
Producción Animal Sostenible (M.)	4	3	1
Sistemas de Información Geográfica y Teledetección (M.)	19	15	4
CIENCIAS DE LA SALUD	30	9	21
Medicina Veterinaria (Lic.)	15	2	13
Epidemiología (M.)	1	0	1
Epidemiología énfasis en Epidemiología Aplicada a los Sistemas de Salud (M.)	12	5	7
Medicina de la Conservación énfasis en Medicina Interna de Fauna Silvestre (M.)	1	1	0
Medicina de la Conservación énfasis en Salud Ecosistémica (M.)	1	1	0
SEDE REGIONAL BRUNCA	209	109	100
ARTES Y LETRAS	16	7	9
Inglés (Dipl.)	12	5	7
Lingüística Aplicada énfasis en Inglés (Lic.)	4	2	2
CIENCIAS BÁSICAS	65	47	18
Informática énfasis en Sistemas de Información (Lic.)	4	3	1

CUADRO N°2.7**DIPLOMAS OTORGADOS POR LA UNIVERSIDAD NACIONAL, POR SEDE, ÁREA DEL CONOCIMIENTO, CARRERA Y GRADO ACADÉMICO, SEGÚN SEXO. 2015**

SEDE, ÁREA, CARRERA Y GRADO ACADÉMICO	TOTAL	HOMBRE	MUJER
Ingeniería en Sistemas de Información	30	20	10
Bachillerato	28	19	9
Diplomado	2	1	1
Programación de Aplicaciones Informáticas	31	24	7
Bachillerato	4	4	0
Diplomado	27	20	7
CIENCIAS SOCIALES	17	2	15
Gestión Empresarial del Turismo Sostenible (Bach.)	17	2	15
CIENCIAS ECONÓMICAS	56	23	33
Administración (Bach.)	49	21	28
Administración énfasis en Gestión Financiera (Lic.)	7	2	5
EDUCACIÓN	55	30	25
Educación énfasis en Didáctica de Inglés (Lic.)	1	1	0
Enseñanza de las Ciencias	26	18	8
Profesorado	13	8	5
Bachillerato	13	10	3
Enseñanza del Inglés (Bach.)	28	11	17
SEDE REGIONAL CHOROTEGA	251	124	127
ARTES Y LETRAS	25	11	14
Inglés (Dipl.)	25	11	14

CUADRO N°2.7**DIPLOMAS OTORGADOS POR LA UNIVERSIDAD NACIONAL, POR SEDE, ÁREA DEL CONOCIMIENTO, CARRERA Y GRADO ACADÉMICO, SEGÚN SEXO. 2015**

SEDE, ÁREA, CARRERA Y GRADO ACADÉMICO	TOTAL	HOMBRE	MUJER
CIENCIAS BÁSICAS	87	65	22
Ingeniería en Sistemas de Información	31	25	6
Diplomado	2	2	0
Bachillerato	29	23	6
Programación de Aplicaciones Informáticas	56	40	16
Diplomado	53	38	15
Bachillerato	3	2	1
CIENCIAS SOCIALES	22	6	16
Gestión Empresarial del Turismo Sostenible (Bach.)	22	6	16
CIENCIAS ECONÓMICAS	104	40	64
Administración (Bach.)	53	19	34
Comercio y Negocios Internacionales (Bach.)	51	21	30
EDUCACIÓN	13	2	11
Enseñanza del Inglés	11	2	9
Diplomado	1	0	1
Bachillerato	10	2	8
Pedagogía énfasis en I y II Ciclo de la Educación General Básica (Bach.)	2	0	2

FUENTE: Conare, OPES. División de Sistemas con datos proporcionados de las Oficinas de Registro de las Universidades Estatales. 2015.

CUADRO N°2.8**DIPLOMAS OTORGADOS POR LA UNIVERSIDAD ESTATAL A DISTANCIA, POR ÁREA DEL CONOCIMIENTO, CARRERA Y GRADO ACADÉMICO, SEGÚN SEXO. 2015**

ÁREA, CARRERA Y GRADO ACADÉMICO	TOTAL	HOMBRE	MUJER
TOTAL	2.770	690	2.080
ARTES Y LETRAS	16	5	11
Estudios Universitarios (Bach.)	3	2	1
Música énfasis en Estudios Instrumentales (Bach.)	6	0	6
Teología	7	3	4
Diplomado	3	0	3
Bachillerato	3	2	1
Licenciatura	1	1	0
CIENCIAS BÁSICAS	192	114	78
Ciencias Naturales para el Desarrollo (Doc.)	3	2	1
Informática	51	41	10
Diplomado	50	40	10
Bachillerato	1	1	0
Informática Administrativa (Dipl.)	1	0	1
Ingeniería de Tecnologías de Información mención en Administración de Proyectos (Lic.)	31	15	16
Ingeniería Informática	14	9	5
Bachillerato	10	8	2
Licenciatura	4	1	3
Ingeniería Informática énfasis en Desarrollo de Aplicaciones Web (Lic.)	20	15	5
Ingeniería Informática y Calidad de Software (Lic.)	17	7	10

CUADRO N°2.8**DIPLOMAS OTORGADOS POR LA UNIVERSIDAD ESTATAL A DISTANCIA, POR ÁREA DEL CONOCIMIENTO, CARRERA Y GRADO ACADÉMICO, SEGÚN SEXO. 2015**

ÁREA, CARRERA Y GRADO ACADÉMICO	TOTAL	HOMBRE	MUJER
Manejo de Recursos Naturales	55	25	30
Bachillerato	44	19	25
Licenciatura	8	4	4
Maestría	3	2	1
CIENCIAS SOCIALES	349	81	268
Administración de Medios de Comunicación (M.)	5	2	3
Bibliotecología y Nuevas Tecnologías de Información y Comunicación	30	5	25
Bachillerato	8	0	8
Diplomado	19	3	16
Licenciatura	3	2	1
Bibliotecología, Bibliotecas Educativas y Centros de Recursos para el Aprendizaje	72	4	68
Bachillerato	30	3	27
Diplomado	37	1	36
Licenciatura	5	0	5
Ciencias Criminológicas (Bach.)	30	17	13
Ciencias Policiales	14	14	0
Bachillerato	3	3	0
Diplomado	11	11	0
Criminología (M.)	6	2	4
Derecho (Doc.)	1	1	0
Derecho Constitucional (M.)	5	2	3
Derecho del Trabajo y de la Seguridad Social (M.)	8	3	5

CUADRO N°2.8**DIPLOMAS OTORGADOS POR LA UNIVERSIDAD ESTATAL A DISTANCIA, POR ÁREA DEL CONOCIMIENTO, CARRERA Y GRADO ACADÉMICO, SEGÚN SEXO. 2015**

ÁREA, CARRERA Y GRADO ACADÉMICO	TOTAL	HOMBRE	MUJER
Derecho Económico mención Comercio Internacional (M.)	2	1	1
Derechos Humanos (M.)	23	5	18
Estudio de la Violencia Social y Familiar (M.)	9	0	9
Gestión Turística Sostenible	75	22	53
Diplomado	42	13	29
Bachillerato	33	9	24
Propiedad Intelectual (M.)	5	3	2
Secretariado Administrativo (Dipl.)	64	0	64
CIENCIAS ECONÓMICAS	862	294	568
Administración de Empresas	357	106	251
Diplomado	343	101	242
Bachillerato	14	5	9
Administración de Empresas Agropecuarias	6	5	1
Diplomado	3	2	1
Bachillerato	1	1	0
Licenciatura	2	2	0
Administración de Empresas énfasis en Banca y Finanzas	88	35	53
Bachillerato	71	27	44
Licenciatura	17	8	9
Administración de Empresas énfasis en Contaduría	91	36	55
Bachillerato	48	22	26
Licenciatura	43	14	29

CUADRO N°2.8

DIPLOMAS OTORGADOS POR LA UNIVERSIDAD ESTATAL A DISTANCIA, POR ÁREA DEL CONOCIMIENTO, CARRERA Y GRADO ACADÉMICO, SEGÚN SEXO. 2015

ÁREA, CARRERA Y GRADO ACADÉMICO	TOTAL	HOMBRE	MUJER
Administración de Empresas énfasis en Dirección de Empresas	31	12	19
Bachillerato	26	10	16
Licenciatura	5	2	3
Administración de Empresas énfasis en Mercadeo	32	16	16
Bachillerato	24	12	12
Licenciatura	8	4	4
Administración de Empresas énfasis en Negocios Internacionales (Bach.)	16	6	10
Administración de Empresas énfasis en Producción	14	8	6
Bachillerato	11	7	4
Licenciatura	3	1	2
Administración de Empresas énfasis en Recursos Humanos	89	19	70
Bachillerato	66	12	54
Licenciatura	23	7	16
Administración de Negocios	21	12	9
Bachillerato	1	0	1
Maestría	20	12	8
Administración de Servicios de Salud	59	12	47
Diplomado	35	9	26
Bachillerato	24	3	21
Administración de Servicios de Salud Sostenible (M.)	36	12	24
Administración énfasis en Gestión Financiera (Bach.)	1	1	0
Ciencias de la Administración (Doc.)	5	3	2

CUADRO N°2.8**DIPLOMAS OTORGADOS POR LA UNIVERSIDAD ESTATAL A DISTANCIA, POR ÁREA DEL CONOCIMIENTO, CARRERA Y GRADO ACADÉMICO, SEGÚN SEXO. 2015**

ÁREA, CARRERA Y GRADO ACADÉMICO	TOTAL	HOMBRE	MUJER
Gerencia y Negociaciones Internacionales (M.)	2	1	1
Valuación (M.)	14	10	4
EDUCACIÓN	1.308	183	1.125
Administración Educativa	57	15	42
Bachillerato	1	0	1
Licenciatura	38	6	32
Maestría	18	9	9
Ciencias de la Educación énfasis en I y II Ciclos	9	2	7
Diplomado	1	0	1
Bachillerato	2	1	1
Licenciatura	6	1	5
Docencia (Lic.)	124	32	92
Educación (Doc.)	3	1	2
Educación Cívica (Lic.)	5	3	2
Educación Especial	94	4	90
Bachillerato	79	4	75
Licenciatura	15	0	15
Educación General Básica I y II Ciclos	464	51	413
Diplomado	216	21	195
Bachillerato	144	20	124
Licenciatura	104	10	94

CUADRO N°2.8**DIPLOMAS OTORGADOS POR LA UNIVERSIDAD ESTATAL A DISTANCIA, POR ÁREA DEL CONOCIMIENTO, CARRERA Y GRADO ACADÉMICO, SEGÚN SEXO. 2015**

ÁREA, CARRERA Y GRADO ACADÉMICO	TOTAL	HOMBRE	MUJER
Educación Preescolar	279	1	278
Diplomado	133	1	132
Bachillerato	76	0	76
Licenciatura	70	0	70
Educación Preescolar énfasis en Estimulación y Desarrollo del Lenguaje (Lic.)	42	0	42
Enseñanza de la Matemática	44	31	13
Profesorado	17	12	5
Bachillerato	27	19	8
Enseñanza de la Religión (Bach.)	5	1	4
Enseñanza de las Ciencias Naturales	65	22	43
Profesorado	21	6	15
Bachillerato	27	10	17
Licenciatura	17	6	11
Enseñanza de los Estudios Sociales y la Educación Cívica (Lic.)	3	2	1
Enseñanza del Francés	6	1	5
Profesorado	1	0	1
Bachillerato	5	1	4
Enseñanza del Inglés para I y II Ciclos	38	2	36
Diplomado	18	1	17
Bachillerato	16	1	15
Licenciatura	4	0	4
Informática Educativa	48	10	38
Bachillerato	13	3	10
Licenciatura	35	7	28

CUADRO N°2.8**DIPLOMAS OTORGADOS POR LA UNIVERSIDAD ESTATAL A DISTANCIA, POR ÁREA DEL CONOCIMIENTO, CARRERA Y GRADO ACADÉMICO, SEGÚN SEXO. 2015**

ÁREA, CARRERA Y GRADO ACADÉMICO	TOTAL	HOMBRE	MUJER
Psicopedagogía (M.)	15	0	15
Tecnología Educativa (M.)	7	5	2
RECURSOS NATURALES	26	10	16
Agroindustria	6	1	5
Diplomado	4	0	4
Bachillerato	2	1	1
Extensión Agrícola (M.)	2	2	0
Ingeniería Agroindustrial (Bach.)	5	1	4
Ingeniería Agrónoma (Bach.)	12	5	7
Ingeniería Agronómica (Lic.)	1	1	0
CIENCIAS DE LA SALUD	17	3	14
Registros y Estadísticas de Salud (Dipl.)	17	3	14

FUENTE: Conare, OPES. División de Sistemas con datos proporcionados de las Oficinas de Registro de las Universidades Estatales. 2015.

CUADRO N°2.9**DIPLOMAS OTORGADOS POR LA UNIVERSIDAD TÉCNICA NACIONAL, POR SEDE, ÁREA DEL CONOCIMIENTO, CARRERA Y GRADO ACADÉMICO, SEGÚN SEXO. 2015**

SEDE, ÁREA, CARRERA Y GRADO ACADÉMICO	TOTAL	HOMBRE	MUJER
TOTAL	2.370	917	1.453
SEDE CENTRAL	1.005	378	627
ARTES Y LETRAS	73	18	55
Fotografía (Dipl.)	11	3	8
Inglés como Lengua Extranjera	62	15	47
Diplomado	45	10	35
Bachillerato	17	5	12
CIENCIAS BÁSICAS	110	89	21
Ingeniería del Software (Bach.)	46	36	10
Tecnologías Informáticas (Dipl.)	64	53	11
CIENCIAS SOCIALES	88	22	66
Administración en Servicios de Alimentos y Bebidas	28	11	17
Diplomado	27	10	17
Bachillerato	1	1	0
Asistencia Administrativa (Dipl.)	14	0	14
Gestión de Empresas de Hospedaje y Gastronómicas	15	4	11
Diplomado	1	0	1
Bachillerato	14	4	10
Gestión de Grupos Turísticos (Dipl.)	23	5	18

CUADRO N°2.9**DIPLOMAS OTORGADOS POR LA UNIVERSIDAD TÉCNICA NACIONAL, POR SEDE, ÁREA DEL CONOCIMIENTO, CARRERA Y GRADO ACADÉMICO, SEGÚN SEXO. 2015**

SEDE, ÁREA, CARRERA Y GRADO ACADÉMICO	TOTAL	HOMBRE	MUJER
Gestión Ecoturística (Bach.)	8	2	6
CIENCIAS ECONÓMICAS	483	139	344
Administración Aduanera	97	30	67
Diplomado	50	14	36
Bachillerato	47	16	31
Administración de Compras y Control de Inventarios	32	16	16
Diplomado	24	10	14
Bachillerato	8	6	2
Administración de Recursos Humanos (Dipl.)	78	15	63
Administración énfasis en Gestión de Recursos Humanos (Bach.)	65	13	52
Comercio Exterior	62	13	49
Diplomado	32	6	26
Bachillerato	30	7	23
Contabilidad y Finanzas	136	47	89
Bachillerato	63	29	34
Diplomado	73	18	55
Contaduría Pública (Lic.)	13	5	8
EDUCACIÓN	1	0	1
Enseñanza del Inglés como Lengua Extranjera (Bach.)	1	0	1

CUADRO N°2.9**DIPLOMAS OTORGADOS POR LA UNIVERSIDAD TÉCNICA NACIONAL, POR SEDE, ÁREA DEL CONOCIMIENTO, CARRERA Y GRADO ACADÉMICO, SEGÚN SEXO. 2015**

SEDE, ÁREA, CARRERA Y GRADO ACADÉMICO	TOTAL	HOMBRE	MUJER
RECURSOS NATURALES	17	6	11
Administración y Manejo del Recurso Hídrico (Dipl.)	6	3	3
Gestión Ambiental (Dipl.)	10	3	7
Manejo de Recursos Hídricos (Dipl.)	1	0	1
INGENIERÍA	233	104	129
Control de Calidad (Dipl.)	42	8	34
Electromecánica	31	26	5
Diplomado	26	22	4
Bachillerato	5	4	1
Electrónica	18	14	4
Bachillerato	1	1	0
Diplomado	17	13	4
Ingeniería Electrónica (Bach.)	11	10	1
Ingeniería en Procesos y Calidad (Bach.)	16	9	7
Ingeniería en Salud Ocupacional y Ambiente (Bach.)	54	16	38
Salud Ocupacional (Dipl.)	40	13	27
Supervisión de la Producción (Dipl.)	9	5	4

CUADRO N°2.9**DIPLOMAS OTORGADOS POR LA UNIVERSIDAD TÉCNICA NACIONAL, POR SEDE, ÁREA DEL CONOCIMIENTO, CARRERA Y GRADO ACADÉMICO, SEGÚN SEXO. 2015**

SEDE, ÁREA, CARRERA Y GRADO ACADÉMICO	TOTAL	HOMBRE	MUJER
Tecnología de la Imagen	12	3	9
Diplomado	7	1	6
Bachillerato	5	2	3
CENTRO DE FORMACIÓN	183	66	117
EDUCACIÓN	183	66	117
Educación Comercial (Bach.)	4	0	4
Educación Comercial énfasis en Contabilidad	6	3	3
Profesorado	2	1	1
Bachillerato	4	2	2
Educación Familiar, Social y Comunal (Bach.)	7	0	7
Educación Industrial énfasis en Industria del Vestido (Bach.)	2	1	1
Educación Técnica en Servicios (Bach.)	2	0	2
Enseñanza de Guía de Turismo	4	2	2
Profesorado	1	1	0
Bachillerato	3	1	2
Enseñanza de la Administración Aduanera	5	2	3
Profesorado	1	0	1
Bachillerato	4	2	2
Enseñanza de la Administración de Compras y Control de Inventarios	4	4	0
Profesorado	2	2	0
Bachillerato	2	2	0

CUADRO N°2.9**DIPLOMAS OTORGADOS POR LA UNIVERSIDAD TÉCNICA NACIONAL, POR SEDE, ÁREA DEL CONOCIMIENTO, CARRERA Y GRADO ACADÉMICO, SEGÚN SEXO. 2015**

SEDE, ÁREA, CARRERA Y GRADO ACADÉMICO	TOTAL	HOMBRE	MUJER
Enseñanza de la Administración de Recursos Humanos	7	3	4
Profesorado	4	2	2
Bachillerato	3	1	2
Enseñanza de la Administración en Servicios de Alimentos y Bebidas (Prof.)	1	0	1
Enseñanza de la Administración y Manejo del Recurso Hídrico (Bach.)	1	0	1
Enseñanza de la Agricultura Integrada Bajo Riego	7	2	5
Profesorado	4	1	3
Bachillerato	3	1	2
Enseñanza de la Contabilidad y Finanzas	17	2	15
Bachillerato	8	1	7
Profesorado	9	1	8
Enseñanza de la Electrónica (Prof.)	1	1	0
Enseñanza de la Gestión Ambiental	5	3	2
Profesorado	2	1	1
Bachillerato	3	2	1
Enseñanza de la Gestión de Turismo de Naturaleza (Prof.)	3	2	1
Enseñanza de la Gestión del Turismo Rural	13	4	9
Profesorado	7	2	5
Bachillerato	6	2	4
Enseñanza de la Gestión Ecoturística	4	3	1
Profesorado	3	2	1
Bachillerato	1	1	0

CUADRO N°2.9**DIPLOMAS OTORGADOS POR LA UNIVERSIDAD TÉCNICA NACIONAL, POR SEDE, ÁREA DEL CONOCIMIENTO, CARRERA Y GRADO ACADÉMICO, SEGÚN SEXO. 2015**

SEDE, ÁREA, CARRERA Y GRADO ACADÉMICO	TOTAL	HOMBRE	MUJER
Enseñanza de la Gestión Empresarial	6	1	5
Profesorado	3	0	3
Bachillerato	3	1	2
Enseñanza de la Informática (Bach.)	3	1	2
Enseñanza de la Producción Animal	3	1	2
Profesorado	1	0	1
Bachillerato	2	1	1
Enseñanza de la Salud Ocupacional	2	1	1
Profesorado	1	0	1
Bachillerato	1	1	0
Enseñanza de la Tecnología de Alimentos	3	1	2
Profesorado	1	0	1
Bachillerato	2	1	1
Enseñanza de la Tecnología Informática	18	9	9
Profesorado	6	4	2
Bachillerato	12	5	7
Enseñanza de las Artes Industriales (Bach.)	8	5	3
Enseñanza de los Servicios énfasis en Secretariado (Bach.)	2	0	2
Enseñanza de Servicios Administrativos	3	0	3
Profesorado	2	0	2
Bachillerato	1	0	1

CUADRO N°2.9**DIPLOMAS OTORGADOS POR LA UNIVERSIDAD TÉCNICA NACIONAL, POR SEDE, ÁREA DEL CONOCIMIENTO, CARRERA Y GRADO ACADÉMICO, SEGÚN SEXO. 2015**

SEDE, ÁREA, CARRERA Y GRADO ACADÉMICO	TOTAL	HOMBRE	MUJER
Enseñanza de Tecnologías de Información	5	2	3
Profesorado	4	2	2
Bachillerato	1	0	1
Enseñanza del Comercio Exterior (Bach.)	1	1	0
Enseñanza del Diseño Gráfico	3	0	3
Profesorado	2	0	2
Bachillerato	1	0	1
Enseñanza del Inglés como Lengua Extranjera	25	11	14
Profesorado	11	5	6
Bachillerato	14	6	8
Enseñanza del Manejo del Recurso Hídrico (Bach.)	1	0	1
Enseñanza del Manejo Forestal y Vida Silvestre (Prof.)	1	0	1
Enseñanza del Turismo énfasis en Hotelería y Gastronomía (Bach.)	5	1	4
Enseñanza en Zootecnia (Bach.)	1	0	1
ATENAS	192	92	100
CIENCIAS BÁSICAS	4	2	2
Ingeniería en Tecnologías de Información (Bach.)	3	2	1
Tecnologías de Información (Dipl.)	1	0	1

CUADRO N°2.9**DIPLOMAS OTORGADOS POR LA UNIVERSIDAD TÉCNICA NACIONAL, POR SEDE, ÁREA DEL CONOCIMIENTO, CARRERA Y GRADO ACADÉMICO, SEGÚN SEXO. 2015**

SEDE, ÁREA, CARRERA Y GRADO ACADÉMICO	TOTAL	HOMBRE	MUJER
CIENCIAS ECONÓMICAS	27	5	22
Contabilidad y Finanzas	27	5	22
Bachillerato	7	1	6
Diplomado	20	4	16
RECURSOS NATURALES	137	78	59
Ingeniería en Manejo Forestal y Vida Silvestre (Bach.)	19	11	8
Ingeniería en Producción Animal (Bach.)	23	19	4
Ingeniería en Tecnología de Alimentos (Bach.)	23	12	11
Manejo Forestal y Vida Silvestre (Dipl.)	17	10	7
Producción Animal (Dipl.)	20	17	3
Tecnología de Alimentos (Dipl.)	35	9	26
CIENCIAS DE LA SALUD	24	7	17
Asistencia Veterinaria (Dipl.)	24	7	17
GUANACASTE	286	104	182
ARTES Y LETRAS	35	9	26
Inglés como Lengua Extranjera	35	9	26
Diplomado	28	5	23
Bachillerato	7	4	3

CUADRO N°2.9**DIPLOMAS OTORGADOS POR LA UNIVERSIDAD TÉCNICA NACIONAL, POR SEDE, ÁREA DEL CONOCIMIENTO, CARRERA Y GRADO ACADÉMICO, SEGÚN SEXO. 2015**

SEDE, ÁREA, CARRERA Y GRADO ACADÉMICO	TOTAL	HOMBRE	MUJER
CIENCIAS BÁSICAS	40	30	10
Ingeniería en Tecnologías de Información (Bach.)	18	12	6
Tecnologías de Información	22	18	4
Diplomado	20	16	4
Bachillerato	2	2	0
CIENCIAS SOCIALES	21	2	19
Gestión del Turismo Rural (Dipl.)	14	2	12
Gestión Ecoturística	7	0	7
CIENCIAS ECONÓMICAS	97	25	72
Gestión Empresarial (Dipl.)	53	13	40
Gestión y Administración Empresarial (Bach.)	44	12	32
RECURSOS NATURALES	65	30	35
Agricultura Integrada Bajo Riego (Dipl.)	10	6	4
Gestión Ambiental (Dipl.)	45	17	28
Ingeniería en Agricultura Integrada Bajo Riego (Bach.)	10	7	3
INGENIERÍA	28	8	20
Ingeniería en Salud Ocupacional y Ambiente (Bach.)	28	8	20

CUADRO N°2.9**DIPLOMAS OTORGADOS POR LA UNIVERSIDAD TÉCNICA NACIONAL, POR SEDE, ÁREA DEL CONOCIMIENTO, CARRERA Y GRADO ACADÉMICO, SEGÚN SEXO. 2015**

SEDE, ÁREA, CARRERA Y GRADO ACADÉMICO	TOTAL	HOMBRE	MUJER
PACÍFICO	374	167	207
ARTES Y LETRAS	63	24	39
Diseño Gráfico	29	16	13
Diplomado	14	8	6
Bachillerato	15	8	7
Inglés como Lengua Extranjera	34	8	26
Diplomado	20	5	15
Bachillerato	14	3	11
CIENCIAS BÁSICAS	48	30	18
Ingeniería en Tecnologías de Información	21	12	9
Bachillerato	18	12	6
Licenciatura	3	0	3
Tecnologías de Información (Dipl.)	27	18	9
CIENCIAS SOCIALES	41	12	29
Administración de Empresas de Hospedaje (Dipl.)	21	5	16
Gestión de Empresas de Hospedaje y Gastronómicas (Bach.)	10	3	7
Gestión Ecoturística (Bach.)	6	1	5
Guía de Turismo (Dipl.)	4	3	1

CUADRO N°2.9**DIPLOMAS OTORGADOS POR LA UNIVERSIDAD TÉCNICA NACIONAL, POR SEDE, ÁREA DEL CONOCIMIENTO, CARRERA Y GRADO ACADÉMICO, SEGÚN SEXO. 2015**

SEDE, ÁREA, CARRERA Y GRADO ACADÉMICO	TOTAL	HOMBRE	MUJER
CIENCIAS ECONÓMICAS	133	37	96
Administración Aduanera	43	10	33
Diplomado	18	5	13
Bachillerato	25	5	20
Contabilidad y Finanzas	66	17	49
Diplomado	35	9	26
Bachillerato	31	8	23
Contaduría Pública (Lic.)	24	10	14
INGENIERÍA	89	64	25
Electricidad (Dipl.)	17	15	2
Electrónica (Dipl.)	14	14	0
Ingeniería Electrónica (Bach.)	6	3	3
Ingeniería en Producción Industrial (Bach.)	20	11	9
Producción Industrial (Dipl.)	32	21	11
SAN CARLOS	330	110	220
ARTES Y LETRAS	23	9	14
Inglés como Lengua Extranjera	23	9	14
Diplomado	17	7	10
Bachillerato	6	2	4

CUADRO N°2.9**DIPLOMAS OTORGADOS POR LA UNIVERSIDAD TÉCNICA NACIONAL, POR SEDE, ÁREA DEL CONOCIMIENTO, CARRERA Y GRADO ACADÉMICO, SEGÚN SEXO. 2015**

SEDE, ÁREA, CARRERA Y GRADO ACADÉMICO	TOTAL	HOMBRE	MUJER
CIENCIAS BÁSICAS	34	27	7
Ingeniería del Software (Bach.)	12	11	1
Tecnologías Informáticas (Dipl.)	22	16	6
CIENCIAS SOCIALES	17	2	15
Asistencia Administrativa (Dipl.)	17	2	15
CIENCIAS ECONÓMICAS	207	51	156
Administración Aduanera	39	11	28
Diplomado	27	9	18
Bachillerato	12	2	10
Administración de Recursos Humanos (Dipl.)	32	5	27
Comercio Exterior	31	10	21
Diplomado	18	6	12
Bachillerato	13	4	9
Contabilidad y Finanzas	88	15	73
Bachillerato	53	7	46
Diplomado	35	8	27
Contaduría Pública (Lic.)	17	10	7

CUADRO N°2.9**DIPLOMAS OTORGADOS POR LA UNIVERSIDAD TÉCNICA NACIONAL, POR SEDE, ÁREA DEL CONOCIMIENTO, CARRERA Y GRADO ACADÉMICO, SEGÚN SEXO. 2015**

SEDE, ÁREA, CARRERA Y GRADO ACADÉMICO	TOTAL	HOMBRE	MUJER
INGENIERÍA	49	21	28
Ingeniería en Salud Ocupacional y Ambiente (Bach.)	24	11	13
Salud Ocupacional (Dipl.)	25	10	15

FUENTE: Conare, OPES. División de Sistemas con datos proporcionados de las Oficinas de Registro de las Universidades Estatales. 2015.

Capítulo III

Universidades Privadas

CUADRO N°3.1

DIPLOMAS OTORGADOS POR LAS INSTITUCIONES DE EDUCACIÓN SUPERIOR UNIVERSITARIA PRIVADA, POR UNIVERSIDAD Y ÁREA DEL CONOCIMIENTO, SEGÚN SEXO. 2015

UNIVERSIDAD Y ÁREA	TOTAL		HOMBRE		MUJER	
	ABS.	REL.	ABS.	REL.	ABS.	REL.
TOTAL	32.883	100,0	11.701	35,6	21.182	64,4
Artes y Letras	481	100,0	273	56,8	208	43,2
Ciencias Básicas	1.157	100,0	945	81,7	212	18,3
Ciencias Sociales	6.401	100,0	2.176	34,0	4.225	66,0
Ciencias Económicas	9.490	100,0	3.720	39,2	5.770	60,8
Educación	7.638	100,0	2.014	26,4	5.624	73,6
Recursos Naturales	62	100,0	22	35,5	40	64,5
Ingeniería	1.950	100,0	1.264	64,8	686	35,2
Ciencias de la Salud	5.704	100,0	1.287	22,6	4.417	77,4
UNIVERSIDAD AUTÓNOMA DE CENTROAMÉRICA	647	100,0	315	48,7	332	51,3
Artes y Letras		100,0	2	66,7	1	33,3
Ciencias Básicas	16	100,0	13	81,3	3	18,8
Ciencias Sociales	123	100,0	51	41,5	72	58,5
Ciencias Económicas	66	100,0	35	53,0	31	47,0
Educación	132	100,0	83	62,9	49	37,1
Ingeniería	129	100,0	81	62,8	48	37,2
Ciencias de la Salud	178	100,0	50	28,1	128	71,9
UNIVERSIDAD INTERNACIONAL DE LAS AMÉRICAS	455	100,0	185	40,7	270	59,3
Artes y Letras	17	100,0	8	47,1	9	52,9
Ciencias Básicas	17	100,0	14	82,4	3	17,6
Ciencias Sociales	103	100,0	33	32,0	70	68,0
Ciencias Económicas	174	100,0	70	40,2	104	59,8
Educación	25	100,0	6	24,0	19	76,0
Ingeniería	43	100,0	29	67,4	14	32,6
Ciencias de la Salud	76	100,0	25	32,9	51	67,1
UNIVERSIDAD ADVENTISTA DE CENTROAMÉRICA	124	100,0	68	54,8	56	45,2
Artes y Letras	47	100,0	46	97,9	1	2,1
Ciencias Básicas	5	100,0	5	100,0	0	0,0
Ciencias Sociales	6	100,0	2	33,3	4	66,7
Ciencias Económicas	32	100,0	10	31,3	22	68,8
Educación	17	100,0	2	11,8	15	88,2
Ciencias de la Salud	17	100,0	3	17,6	14	82,4

CUADRO N°3.1**DIPLOMAS OTORGADOS POR LAS INSTITUCIONES DE EDUCACIÓN SUPERIOR UNIVERSITARIA PRIVADA, POR UNIVERSIDAD Y ÁREA DEL CONOCIMIENTO, SEGÚN SEXO. 2015**

UNIVERSIDAD Y ÁREA	TOTAL		HOMBRE		MUJER	
	ABS.	REL.	ABS.	REL.	ABS.	REL.
UNIVERSIDAD LATINOAMERICANA DE CIENCIA Y TECNOLOGÍA	912	100,0	449	49,2	463	50,8
Ciencias Básicas	122	100,0	105	86,1	17	13,9
Ciencias Sociales	196	100,0	66	33,7	130	66,3
Ciencias Económicas	399	100,0	201	50,4	198	49,6
Educación	36	100,0	10	27,8	26	72,2
Ingeniería	87	100,0	46	52,9	41	47,1
Ciencias de la Salud	72	100,0	21	29,2	51	70,8
UNIVERSIDAD PANAMERICANA	150	100,0	81	54,0	69	46,0
Artes y Letras	5	100,0	1	20,0	4	80,0
Ciencias Básicas	2	100,0	2	100,0	0	0,0
Ciencias Sociales	39	100,0	23	59,0	16	41,0
Ciencias Económicas	85	100,0	42	49,4	43	50,6
Educación	4	100,0	1	25,0	3	75,0
Ingeniería	15	100,0	12	80,0	3	20,0
UNIVERSIDAD LATINA DE SAN PEDRO	4.791	100,0	1.593	33,2	3.198	66,8
Ciencias Básicas	272	100,0	225	82,7	47	17,3
Ciencias Sociales	1.328	100,0	344	25,9	984	74,1
Ciencias Económicas	1.024	100,0	389	38,0	635	62,0
Educación	677	100,0	173	25,6	504	74,4
Recursos Naturales	26	100,0	15	57,7	11	42,3
Ingeniería	367	100,0	239	65,1	128	34,9
Ciencias de la Salud	1.097	100,0	208	19,0	889	81,0
UNIVERSIDAD LATINA DE HEREDIA	2.293	100,0	1.099	47,9	1.194	52,1
Ciencias Básicas	125	100,0	100	80,0	25	20,0
Ciencias Sociales	551	100,0	158	28,7	393	71,3
Ciencias Económicas	953	100,0	440	46,2	513	53,8
Educación	68	100,0	5	7,4	63	92,6
Ingeniería	596	100,0	396	66,4	200	33,6

CUADRO N°3.1

DIPLOMAS OTORGADOS POR LAS INSTITUCIONES DE EDUCACIÓN SUPERIOR UNIVERSITARIA PRIVADA, POR UNIVERSIDAD Y ÁREA DEL CONOCIMIENTO, SEGÚN SEXO. 2015

UNIVERSIDAD Y ÁREA	TOTAL		HOMBRE		MUJER	
	ABS.	REL.	ABS.	REL.	ABS.	REL.
UNIVERSIDAD CENTRAL COSTARRICENSE	421	100,0	191	45,4	230	54,6
Ciencias Básicas	58	100,0	52	89,7	6	10,3
Ciencias Sociales	66	100,0	25	37,9	41	62,1
Ciencias Económicas	114	100,0	33	28,9	81	71,1
Educación	102	100,0	21	20,6	81	79,4
Ingeniería	81	100,0	60	74,1	21	25,9
UNIVERSIDAD HISPANOAMERICANA	1.196	100,0	359	30,0	837	70,0
Artes y Letras	52	100,0	15	28,8	37	71,2
Ciencias Básicas	53	100,0	44	83,0	9	17,0
Ciencias Sociales	202	100,0	68	33,7	134	66,3
Ciencias Económicas	266	100,0	95	35,7	171	64,3
Educación	304	100,0	31	10,2	273	89,8
Ingeniería	112	100,0	73	65,2	39	34,8
Ciencias de la Salud	207	100,0	33	15,9	174	84,1
UNIVERSIDAD DE SAN JOSÉ	1.797	100,0	620	34,5	1.177	65,5
Ciencias Sociales	394	100,0	162	41,1	232	58,9
Ciencias Económicas	733	100,0	305	41,6	428	58,4
Educación	544	100,0	142	26,1	402	73,9
Recursos Naturales	29	100,0	3	10,3	26	89,7
Ciencias de la Salud	97	100,0	8	8,2	89	91,8
UNIVERSIDAD EVANGÉLICA DE LAS AMERICAS	20	100,0	11	55,0	9	45,0
Artes y Letras	20	100,0	11	55,0	9	45,0
UNIVERSIDAD LIBRE DE COSTA RICA	1.404	100,0	432	30,8	972	69,2
Ciencias Sociales	938	100,0	276	29,4	662	70,6
Ciencias Económicas	222	100,0	74	33,3	148	66,7
Educación	168	100,0	70	41,7	98	58,3
Ciencias de la Salud	76	100,0	12	15,8	64	84,2

CUADRO N°3.1

DIPLOMAS OTORGADOS POR LAS INSTITUCIONES DE EDUCACIÓN SUPERIOR UNIVERSITARIA PRIVADA, POR UNIVERSIDAD Y ÁREA DEL CONOCIMIENTO, SEGÚN SEXO. 2015

UNIVERSIDAD Y ÁREA	TOTAL		HOMBRE		MUJER	
	ABS.	REL.	ABS.	REL.	ABS.	REL.
UNIVERSIDAD CATÓLICA DE COSTA RICA	613	100,0	176	28,7	437	71,3
Artes y Letras	45	100,0	45	100,0	0	0,0
Ciencias Básicas	17	100,0	15	88,2	2	11,8
Ciencias Sociales	188	100,0	32	17,0	156	83,0
Ciencias Económicas	48	100,0	17	35,4	31	64,6
Educación	305	100,0	65	21,3	240	78,7
Ciencias de la Salud	10	100,0	2	20,0	8	80,0
UNIVERSIDAD VERITAS	354	100,0	156	44,1	198	55,9
Artes y Letras	130	100,0	57	43,8	73	56,2
Ingeniería	130	100,0	57	43,8	73	56,2
Ciencias de la Salud	94	100,0	42	44,7	52	55,3
UNIVERSIDAD BRAULIO CARRILLO	55	100,0	16	29,1	39	70,9
Ciencias Económicas	55	100,0	16	29,1	39	70,9
UNIVERSIDAD PARA LA COOPERACIÓN INTERNACIONAL	259	100,0	122	47,1	137	52,9
Ciencias Sociales	60	100,0	22	36,7	38	63,3
Ciencias Económicas	199	100,0	100	50,3	99	49,7
UNIVERSIDAD FIDELITAS	863	100,0	483	56,0	380	44,0
Artes y Letras	19	100,0	9	47,4	10	52,6
Ciencias Básicas	115	100,0	90	78,3	25	21,7
Ciencias Sociales	169	100,0	69	40,8	100	59,2
Ciencias Económicas	330	100,0	145	43,9	185	56,1
Educación	4	100,0	0	0,0	4	100,0
Ingeniería	226	100,0	170	75,2	56	24,8
UNIVERSIDAD AUTÓNOMA DE MONTERREY	65	100,0	17	26,2	48	73,8
Ciencias Sociales	9	100,0	1	11,1	8	88,9
Ciencias Económicas	52	100,0	14	26,9	38	73,1
Recursos Naturales	4	100,0	2	50,0	2	50,0

CUADRO N°3.1

DIPLOMAS OTORGADOS POR LAS INSTITUCIONES DE EDUCACIÓN SUPERIOR UNIVERSITARIA PRIVADA, POR UNIVERSIDAD Y ÁREA DEL CONOCIMIENTO, SEGÚN SEXO. 2015

UNIVERSIDAD Y ÁREA	TOTAL		HOMBRE		MUJER	
	ABS.	REL.	ABS.	REL.	ABS.	REL.
UNIVERSIDAD LA SALLE	344	100,0	127	36,9	217	63,1
Ciencias Sociales	102	100,0	42	41,2	60	58,8
Ciencias Económicas	103	100,0	45	43,7	58	56,3
Educación	136	100,0	38	27,9	98	72,1
Recursos Naturales	3	100,0	2	66,7	1	33,3
UNIVERSIDAD DE IBEROAMÉRICA	758	100,0	231	30,5	527	69,5
Ciencias Sociales	100	100,0	22	22,0	78	78,0
Ciencias Económicas	16	100,0	3	18,8	13	81,3
Ciencias de la Salud	642	100,0	206	32,1	436	67,9
UNIVERSIDAD FEDERADA DE COSTA RICA	309	100,0	133	43,0	176	57,0
Artes y Letras	27	100,0	14	51,9	13	48,1
Ciencias Sociales	238	100,0	108	45,4	130	54,6
Educación	17	100,0	0	0,0	17	100,0
Ciencias de la Salud	27	100,0	11	40,7	16	59,3
UNIVERSIDAD DE CARTAGO FLORENCIO DEL CASTILLO	1.275	100,0	398	31,2	877	68,8
Ciencias Sociales	173	100,0	70	40,5	103	59,5
Ciencias Económicas	325	100,0	98	30,2	227	69,8
Educación	777	100,0	230	29,6	547	70,4
UNIVERSIDAD DE CIENCIAS ADMINISTRATIVAS SAN MARCOS	957	100,0	362	37,8	595	62,2
Ciencias Económicas	682	100,0	265	38,9	417	61,1
Educación	275	100,0	97	35,3	178	64,7
UNIVERSIDAD SANTA LUCÍA	2.592	100,0	544	21,0	2.048	79,0
Ciencias Sociales	111	100,0	41	36,9	70	63,1
Ciencias Económicas	413	100,0	118	28,6	295	71,4
Educación	180	100,0	48	26,7	132	73,3
Ciencias de la Salud	1.888	100,0	337	17,8	1.551	82,2
UNIVERSIDAD SAN JUAN DE LA CRUZ	145	100,0	76	52,4	69	47,6
Ciencias Sociales	53	100,0	23	43,4	30	56,6
Ciencias Económicas	92	100,0	53	57,6	39	42,4

CUADRO N°3.1

DIPLOMAS OTORGADOS POR LAS INSTITUCIONES DE EDUCACIÓN SUPERIOR UNIVERSITARIA PRIVADA, POR UNIVERSIDAD Y ÁREA DEL CONOCIMIENTO, SEGÚN SEXO. 2015

UNIVERSIDAD Y ÁREA	TOTAL		HOMBRE		MUJER	
	ABS.	REL.	ABS.	REL.	ABS.	REL.
UNIVERSIDAD MAGISTER	88	100,0	30	34,1	58	65,9
Ciencias Básicas	13	100,0	12	92,3	1	7,7
Ciencias Económicas	25	100,0	9	36,0	16	64,0
Educación	50	100,0	9	18,0	41	82,0
UNIVERSIDAD DEL TURISMO	47	100,0	15	31,9	32	68,1
Ciencias Sociales	47	100,0	15	31,9	32	68,1
UNIVERSIDAD JUAN PABLO II	2	100,0	1	50,0	1	50,0
Artes y Letras	1	100,0	1	100,0	0	0,0
Ciencias Sociales	1	100,0	0	0,0	1	100,0
UNIVERSIDAD ESCUELA LIBRE DE DERECHO	218	100,0	94	43,1	124	56,9
Ciencias Sociales	218	100,0	94	43,1	124	56,9
UNIVERSIDAD METROPOLITANA CASTRO CARAZO	2.503	100,0	968	38,7	1.535	61,3
Ciencias Básicas	104	100,0	79	76,0	25	24,0
Ciencias Sociales	316	100,0	145	45,9	171	54,1
Ciencias Económicas	1.165	100,0	429	36,8	736	63,2
Educación	867	100,0	275	31,7	592	68,3
Ingeniería	51	100,0	40	78,4	11	21,6
UNIVERSIDAD INDEPENDIENTE DE COSTA RICA	30	100,0	7	23,3	23	76,7
Ciencias Sociales	13	100,0	5	38,5	8	61,5
Educación	17	100,0	2	11,8	15	88,2
UNIVERSIDAD CENTROAMERICANA DE CIENCIAS EMPRESARIALES	75	100,0	33	44,0	42	56,0
Ciencias Básicas	15	100,0	11	73,3	4	26,7
Ciencias Sociales	7	100,0	1	14,3	6	85,7
Ciencias Económicas	21	100,0	8	38,1	13	61,9
Educación	14	100,0	1	7,1	13	92,9
Ingeniería	18	100,0	12	66,7	6	33,3
UNIVERSIDAD BÍBLICA LATINOAMERICANA	5	100,0	3	60,0	2	40,0
Artes y Letras	5	100,0	3	60,0	2	40,0

CUADRO N°3.1

DIPLOMAS OTORGADOS POR LAS INSTITUCIONES DE EDUCACIÓN SUPERIOR UNIVERSITARIA PRIVADA, POR UNIVERSIDAD Y ÁREA DEL CONOCIMIENTO, SEGÚN SEXO. 2015

UNIVERSIDAD Y ÁREA	TOTAL		HOMBRE		MUJER	
	ABS.	REL.	ABS.	REL.	ABS.	REL.
UNIVERSIDAD DE LAS CIENCIAS Y EL ARTE DE COSTA RICA	1.883	100,0	580	30,8	1.303	69,2
Artes y Letras	25	100,0	14	56,0	11	44,0
Ciencias Sociales	171	100,0	78	45,6	93	54,4
Ciencias Económicas	805	100,0	314	39,0	491	61,0
Educación	638	100,0	117	18,3	521	81,7
Ingeniería	38	100,0	21	55,3	17	44,7
Ciencias de la Salud	206	100,0	36	17,5	170	82,5
UNIVERSIDAD AMERICANA	1.484	100,0	520	35,0	964	65,0
Artes y Letras	47	100,0	24	51,1	23	48,9
Ciencias Básicas	108	100,0	90	83,3	18	16,7
Ciencias Sociales	95	100,0	24	25,3	71	74,7
Ciencias Económicas	465	100,0	146	31,4	319	68,6
Educación	672	100,0	207	30,8	465	69,2
Ingeniería	13	100,0	6	46,2	7	53,8
Ciencias de la Salud	84	100,0	23	27,4	61	72,6
UNIVERSIDAD INTERNACIONAL SAN ISIDRO LABRADOR	1.638	100,0	427	26,1	1.211	73,9
Ciencias Básicas	7	100,0	6	85,7	1	14,3
Ciencias Sociales	53	100,0	20	37,7	33	62,3
Ciencias Económicas	186	100,0	67	36,0	119	64,0
Educación	1.392	100,0	334	24,0	1.058	76,0
UNIVERSIDAD DEL VALLE	38	100,0	22	57,9	16	42,1
Ciencias Básicas	8	100,0	6	75,0	2	25,0
Ciencias Sociales	7	100,0	2	28,6	5	71,4
Ciencias Económicas	10	100,0	4	40,0	6	60,0
Ingeniería	13	100,0	10	76,9	3	23,1
UNIVERSIDAD CRISTIANA DEL SUR	349	100,0	173	49,6	176	50,4
Ciencias Económicas	92	100,0	39	42,4	53	57,6
Ciencias Sociales	257	100,0	134	52,1	123	47,9
UNIVERSIDAD TECNOLÓGICA COSTARRICENSE	267	100,0	108	40,4	159	59,6
Ciencias Básicas	52	100,0	39	75,0	13	25,0
Ciencias Económicas	215	100,0	69	32,1	146	67,9

CUADRO N°3.1**DIPLOMAS OTORGADOS POR LAS INSTITUCIONES DE EDUCACIÓN SUPERIOR UNIVERSITARIA PRIVADA, POR UNIVERSIDAD Y ÁREA DEL CONOCIMIENTO, SEGÚN SEXO. 2015**

UNIVERSIDAD Y ÁREA	TOTAL		HOMBRE		MUJER	
	ABS.	REL.	ABS.	REL.	ABS.	REL.
UNIVERSIDAD CONTINENTAL DE LAS CIENCIAS Y LAS ARTES	94	100,0	47	50,0	47	50,0
Artes y Letras	6	100,0	4	66,7	2	33,3
Educación	88	100,0	43	48,9	45	51,1
UNIVERSIDAD DE CIENCIAS MÉDICAS	524	100,0	171	32,6	353	67,4
Ciencias Económicas	10	100,0	3	30,0	7	70,0
Ciencias de la Salud	514	100,0	168	32,7	346	67,3
UNIVERSIDAD ALMA MATER	111	100,0	61	55,0	50	45,0
Ciencias Sociales	2	100,0	1	50,0	1	50,0
Ciencias Económicas	109	100,0	60	55,0	49	45,0
UNIVERSIDAD SANTA PAULA	537	100,0	104	19,4	433	80,6
Ciencias de la Salud	419	100,0	102	24,3	317	75,7
Educación	118	100,0	2	1,7	116	98,3
UNIVERSIDAD CREATIVA	48	100,0	17	35,4	31	64,6
Artes y Letras	24	100,0	11	45,8	13	54,2
Ingeniería	24	100,0	6	25,0	18	75,0
UNIVERSIDAD CENTROAMERICANA DE CIENCIAS SOCIALES	46	100,0	11	23,9	35	76,1
Ciencias Sociales	46	100,0	11	23,9	35	76,1
UNIVERSIDAD CENFOTEC	38	100,0	29	76,3	9	23,7
Ciencias Básicas	38	100,0	29	76,3	9	23,7
UNIVERSIDAD METODISTA	19	100,0	10	52,6	9	47,4
Artes y Letras	8	100,0	8	100,0	0	0,0
Educación	11	100,0	2	18,2	9	81,8
UNIVERSIDAD POLITÉCNICA INTERNACIONAL	40	100,0	26	65,0	14	35,0
Ciencias Básicas	10	100,0	8	80,0	2	20,0
Ciencias Sociales	19	100,0	8	42,1	11	57,9
Ciencias Económicas	4	100,0	4	100,0	0	0,0
Ingeniería	7	100,0	6	85,7	1	14,3

FUENTE: Conare, OPES. División de Sistemas con datos proporcionados por el Conesup. 2015.

CUADRO N°3.2

DIPLOMAS OTORGADOS POR LAS INSTITUCIONES DE EDUCACIÓN SUPERIOR UNIVERSITARIA PRIVADA, POR UNIVERSIDAD Y GRADO ACADÉMICO, SEGÚN SEXO. 2015

UNIVERSIDAD Y GRADO ACADÉMICO	TOTAL		HOMBRE		MUJER	
	ABS.	REL.	ABS.	REL.	ABS.	REL.
TOTAL	32.883	100,0	11.701	35,6	21.182	64,4
Bachillerato	15.150	100,0	5.534	36,5	9.616	63,5
Licenciatura	14.243	100,0	4.818	33,8	9.425	66,2
Especialidad Profesional	653	100,0	266	40,7	387	59,3
Maestría	2.764	100,0	1.045	37,8	1.719	62,2
Doctorado	73	100,0	38	52,1	35	47,9
UNIVERSIDAD AUTÓNOMA DE CENTROAMÉRICA	647	100,0	315	48,7	332	51,3
Bachillerato	364	100,0	184	50,5	180	49,5
Licenciatura	256	100,0	120	46,9	136	53,1
Especialidad Profesional	20	100,0	7	35,0	13	65,0
Maestría	6	100,0	4	66,7	2	33,3
Doctorado	1	100,0	0	0	1	100,0
UNIVERSIDAD INTERNACIONAL DE LAS AMÉRICAS	455	100,0	185	40,7	270	59,3
Bachillerato	194	100,0	85	43,8	109	56,2
Licenciatura	221	100,0	84	38,0	137	62,0
Especialidad Profesional	30	100,0	11	36,7	19	63,3
Maestría	10	100,0	5	50,0	5	50,0
UNIVERSIDAD ADVENTISTA DE CENTROAMÉRICA	124	100,0	68	54,8	56	45,2
Bachillerato	78	100,0	54	69,2	24	30,8
Licenciatura	44	100,0	14	31,8	30	68,2
Maestría	2	100,0	0	0	2	100,0
UNIVERSIDAD LATINOAMERICANA DE CIENCIA Y TECNOLOGÍA	912	100,0	449	49,2	463	50,8
Bachillerato	211	100,0	112	53,1	99	46,9
Licenciatura	310	100,0	149	48,1	161	51,9
Especialidad Profesional	153	100,0	55	35,9	98	64,1
Maestría	238	100,0	133	55,9	105	44,1
UNIVERSIDAD PANAMERICANA	150	100,0	81	54,0	69	46,0
Bachillerato	52	100,0	24	46,2	28	53,8
Licenciatura	90	100,0	54	60,0	36	40,0
Maestría	8	100,0	3	37,5	5	62,5

CUADRO N°3.2

DIPLOMAS OTORGADOS POR LAS INSTITUCIONES DE EDUCACIÓN SUPERIOR UNIVERSITARIA PRIVADA, POR UNIVERSIDAD Y GRADO ACADÉMICO, SEGÚN SEXO. 2015

UNIVERSIDAD Y GRADO ACADÉMICO	TOTAL		HOMBRE		MUJER	
	ABS.	REL.	ABS.	REL.	ABS.	REL.
UNIVERSIDAD LATINA DE SAN PEDRO	4.791	100,0	1.593	33,2	3.198	66,8
Bachillerato	2.356	100,0	786	33,4	1.570	66,6
Licenciatura	2.103	100,0	695	33,0	1.408	67,0
Especialidad Profesional	4	100,0	4	100,0	0	0,0
Maestría	325	100,0	106	32,6	219	67,4
Doctorado	3	100,0	2	66,7	1	33,3
UNIVERSIDAD LATINA DE HEREDIA	2.293	100,0	1.099	47,9	1.194	52,1
Bachillerato	1.331	100,0	614	46,1	717	53,9
Licenciatura	560	100,0	285	50,9	275	49,1
Especialidad Profesional	62	100,0	20	32,3	42	67,7
Maestría	340	100,0	180	52,9	160	47,1
UNIVERSIDAD CENTRAL COSTARRICENSE	421	100,0	191	45,4	230	54,6
Bachillerato	184	100,0	95	51,6	89	48,4
Licenciatura	205	100,0	88	42,9	117	57,1
Maestría	32	100,0	8	25,0	24	75,0
UNIVERSIDAD HISPANOAMERICANA	1.196	100,0	359	30,0	837	70,0
Bachillerato	436	100,0	127	29,1	309	70,9
Licenciatura	721	100,0	226	31,3	495	68,7
Maestría	39	100,0	6	15,4	33	84,6
UNIVERSIDAD DE SAN JOSÉ	1.797	100,0	620	34,5	1.177	65,5
Bachillerato	843	100,0	293	34,8	550	65,2
Licenciatura	769	100,0	260	33,8	509	66,2
Especialidad Profesional	55	100,0	25	45,5	30	54,5
Maestría	130	100,0	42	32,3	88	67,7
UNIVERSIDAD EVANGÉLICA DE LAS AMÉRICAS	20	100,0	11	55,0	9	45,0
Bachillerato	11	100,0	7	63,6	4	36,4
Licenciatura	2	100,0	1	50,0	1	50,0
Maestría	7	100,0	3	42,9	4	57,1

CUADRO N°3.2

DIPLOMAS OTORGADOS POR LAS INSTITUCIONES DE EDUCACIÓN SUPERIOR UNIVERSITARIA PRIVADA, POR UNIVERSIDAD Y GRADO ACADÉMICO, SEGÚN SEXO. 2015

UNIVERSIDAD Y GRADO ACADÉMICO	TOTAL		HOMBRE		MUJER	
	ABS.	REL.	ABS.	REL.	ABS.	REL.
UNIVERSIDAD LIBRE DE COSTA RICA	1.404	100,0	432	30,8	972	69,2
Bachillerato	930	100,0	290	31,2	640	68,8
Licenciatura	456	100,0	139	30,5	317	69,5
Maestría	12	100,0	1	8,3	11	91,7
Doctorado	6	100,0	2	33,3	4	66,7
UNIVERSIDAD CATÓLICA DE COSTA RICA	613	100,0	176	28,7	437	71,3
Bachillerato	369	100,0	123	33,3	246	66,7
Licenciatura	207	100,0	42	20,3	165	79,7
Maestría	27	100,0	4	14,8	23	85,2
Doctorado	10	100,0	7	70,0	3	30,0
UNIVERSIDAD VERITAS	354	100,0	156	44,1	198	55,9
Bachillerato	37	100,0	16	43,2	21	56,8
Licenciatura	306	100,0	137	44,8	169	55,2
Especialidad Profesional	11	100,0	3	27,3	8	72,7
UNIVERSIDAD BRAULIO CARRILLO	55	100,0	16	29,1	39	70,9
Bachillerato	31	100,0	10	32,3	21	67,7
Licenciatura	18	100,0	5	27,8	13	72,2
Maestría	6	100,0	1	16,7	5	83,3
UNIVERSIDAD PARA LA COOPERACIÓN INTERNACIONAL	259	100,0	122	47,1	137	52,9
Maestría	259	100,0	122	47,1	137	52,9
UNIVERSIDAD FIDÉLITAS	863	100,0	483	56,0	380	44,0
Bachillerato	361	100,0	226	62,6	135	37,4
Licenciatura	414	100,0	213	51,4	201	48,6
Especialidad Profesional	66	100,0	34	51,5	32	48,5
Maestría	22	100,0	10	45,5	12	54,5
UNIVERSIDAD AUTÓNOMA DE MONTERREY	65	100,0	17	26,2	48	73,8
Bachillerato	31	100,0	8	25,8	23	74,2
Licenciatura	18	100,0	5	27,8	13	72,2
Maestría	16	100,0	4	25,0	12	75,0

CUADRO N°3.2

DIPLOMAS OTORGADOS POR LAS INSTITUCIONES DE EDUCACIÓN SUPERIOR UNIVERSITARIA PRIVADA, POR UNIVERSIDAD Y GRADO ACADÉMICO, SEGÚN SEXO. 2015

UNIVERSIDAD Y GRADO ACADÉMICO	TOTAL		HOMBRE		MUJER	
	ABS.	REL.	ABS.	REL.	ABS.	REL.
UNIVERSIDAD LA SALLE	344	100,0	127	36,9	217	63,1
Bachillerato	128	100,0	50	39,1	78	60,9
Licenciatura	91	100,0	24	26,4	67	73,6
Especialidad Profesional	49	100,0	21	42,9	28	57,1
Maestría	28	100,0	9	32,1	19	67,9
Doctorado	48	100,0	23	47,9	25	52,1
UNIVERSIDAD DE IBEROAMÉRICA	758	100,0	231	30,5	527	69,5
Bachillerato	350	100,0	118	33,7	232	66,3
Licenciatura	343	100,0	103	30,0	240	70,0
Maestría	65	100,0	10	15,4	55	84,6
UNIVERSIDAD FEDERADA DE COSTA RICA	309	100,0	133	43,0	176	57,0
Bachillerato	95	100,0	38	40,0	57	60,0
Licenciatura	149	100,0	64	43,0	85	57,0
Especialidad Profesional	65	100,0	31	47,7	34	52,3
UNIVERSIDAD DE CARTAGO FLORENCIO DEL CASTILLO	1.275	100,0	398	31,2	877	68,8
Bachillerato	689	100,0	220	31,9	469	68,1
Licenciatura	434	100,0	138	31,8	296	68,2
Maestría	152	100,0	40	26,3	112	73,7
UNIVERSIDAD DE CIENCIAS ADMINISTRATIVAS SAN MARCOS	957	100,0	362	37,8	595	62,2
Bachillerato	393	100,0	152	38,7	241	61,3
Licenciatura	518	100,0	183	35,3	335	64,7
Maestría	46	100,0	27	58,7	19	41,3
UNIVERSIDAD SANTA LUCÍA	2.592	100,0	544	21,0	2.048	79,0
Bachillerato	984	100,0	189	19,2	795	80,8
Licenciatura	1.445	100,0	316	21,9	1.129	78,1
Maestría	163	100,0	39	23,9	124	76,1
UNIVERSIDAD SAN JUAN DE LA CRUZ	145	100,0	76	52,4	69	47,6
Bachillerato	46	100,0	29	63,0	17	37,0
Licenciatura	98	100,0	46	46,9	52	53,1
Maestría	1	100,0	1	100,0	0	0,0

CUADRO N°3.2

DIPLOMAS OTORGADOS POR LAS INSTITUCIONES DE EDUCACIÓN SUPERIOR UNIVERSITARIA PRIVADA, POR UNIVERSIDAD Y GRADO ACADÉMICO, SEGÚN SEXO. 2015

UNIVERSIDAD Y GRADO ACADÉMICO	TOTAL		HOMBRE		MUJER	
	ABS.	REL.	ABS.	REL.	ABS.	REL.
UNIVERSIDAD MAGISTER	88	100,0	30	34,1	58	65,9
Bachillerato	10	100,0	4	40,0	6	60,0
Licenciatura	65	100,0	23	35,4	42	64,6
Maestría	13	100,0	3	23,1	10	76,9
UNIVERSIDAD DEL TURISMO	47	100,0	15	31,9	32	68,1
Bachillerato	47	100,0	15	31,9	32	68,1
UNIVERSIDAD JUAN PABLO II	2	100,0	1	50,0	1	50,0
Bachillerato	2	100,0	1	50,0	1	50,0
UNIVERSIDAD ESCUELA LIBRE DE DERECHO	218	100,0	94	43,1	124	56,9
Bachillerato	30	100,0	14	46,7	16	53,3
Licenciatura	77	100,0	33	42,9	44	57,1
Especialidad Profesional	84	100,0	33	39,3	51	60,7
Maestría	22	100,0	10	45,5	12	54,5
Doctorado	5	100,0	4	80,0	1	20,0
UNIVERSIDAD METROPOLITANA CASTRO CARAZO	2.503	100,0	968	38,7	1.535	61,3
Bachillerato	1.215	100,0	499	41,1	716	58,9
Licenciatura	1.116	100,0	412	36,9	704	63,1
Maestría	172	100,0	57	33,1	115	66,9
UNIVERSIDAD INDEPENDIENTE DE COSTA RICA	30	100,0	7	23,3	23	76,7
Bachillerato	17	100,0	5	29,4	12	70,6
Licenciatura	10	100,0	1	10,0	9	90,0
Maestría	3	100,0	1	33,3	2	66,7
UNIVERSIDAD CENTROAMERICANA DE CIENCIAS EMPRESARIALES	75	100,0	33	44,0	42	56,0
Bachillerato	69	100,0	29	42,0	40	58,0
Licenciatura	6	100,0	4	66,7	2	33,3
UNIVERSIDAD BÍBLICA LATINOAMERICANA	5	100,0	3	60,0	2	40,0
Bachillerato	3	100,0	2	66,7	1	33,3
Licenciatura	2	100,0	1	50,0	1	50,0

CUADRO N°3.2

DIPLOMAS OTORGADOS POR LAS INSTITUCIONES DE EDUCACIÓN SUPERIOR UNIVERSITARIA PRIVADA, POR UNIVERSIDAD Y GRADO ACADÉMICO, SEGÚN SEXO. 2015

UNIVERSIDAD Y GRADO ACADÉMICO	TOTAL		HOMBRE		MUJER	
	ABS.	REL.	ABS.	REL.	ABS.	REL.
UNIVERSIDAD DE LAS CIENCIAS Y EL ARTE DE COSTA RICA	1.883	100,0	580	30,8	1.303	69,2
Bachillerato	798	100,0	270	33,8	528	66,2
Licenciatura	972	100,0	266	27,4	706	72,6
Maestría	113	100,0	44	38,9	69	61,1
UNIVERSIDAD AMERICANA	1.484	100,0	520	35,0	964	65,0
Bachillerato	809	100,0	320	39,6	489	60,4
Licenciatura	482	100,0	152	31,5	330	68,5
Maestría	193	100,0	48	24,9	145	75,1
UNIVERSIDAD INTERNACIONAL SAN ISIDRO LABRADOR	1.638	100,0	427	26,1	1.211	73,9
Bachillerato	482	100,0	121	25,1	361	74,9
Licenciatura	973	100,0	246	25,3	727	74,7
Especialidad Profesional	52	100,0	20	38,5	32	61,5
Maestría	131	100,0	40	30,5	91	69,5
UNIVERSIDAD DEL VALLE	38	100,0	22	57,9	16	42,1
Bachillerato	17	100,0	10	58,8	7	41,2
Licenciatura	21	100,0	12	57,1	9	42,9
UNIVERSIDAD CRISTIANA DEL SUR	349	100,0	173	49,6	176	50,4
Bachillerato	136	100,0	66	48,5	70	51,5
Licenciatura	213	100,0	107	50,2	106	49,8
UNIVERSIDAD TECNOLÓGICA COSTARRICENSE	267	100,0	108	40,4	159	59,6
Bachillerato	193	100,0	80	41,5	113	58,5
Licenciatura	60	100,0	24	40,0	36	60,0
Maestría	14	100,0	4	28,6	10	71,4
UNIVERSIDAD CONTINENTAL DE LAS CIENCIAS Y LAS ARTES	94	100,0	47	50,0	47	50,0
Bachillerato	86	100,0	42	48,8	44	51,2
Maestría	8	100,0	5	62,5	3	37,5

CUADRO N°3.2

DIPLOMAS OTORGADOS POR LAS INSTITUCIONES DE EDUCACIÓN SUPERIOR UNIVERSITARIA PRIVADA, POR UNIVERSIDAD Y GRADO ACADÉMICO, SEGÚN SEXO. 2015

UNIVERSIDAD Y GRADO ACADÉMICO	TOTAL		HOMBRE		MUJER	
	ABS.	REL.	ABS.	REL.	ABS.	REL.
UNIVERSIDAD DE CIENCIAS MÉDICAS	524	100,0	171	32,6	353	67,4
Bachillerato	283	100,0	93	32,9	190	67,1
Licenciatura	219	100,0	73	33,3	146	66,7
Maestría	22	100,0	5	22,7	17	77,3
UNIVERSIDAD ALMA MATER	111	100,0	61	55,0	50	45,0
Bachillerato	32	100,0	13	40,6	19	59,4
Maestría	79	100,0	48	60,8	31	39,2
UNIVERSIDAD SANTA PAULA	537	100,0	104	19,4	433	80,6
Bachillerato	314	100,0	47	15,0	267	85,0
Licenciatura	191	100,0	55	28,8	136	71,2
Maestría	32	100,0	2	6,3	30	93,8
UNIVERSIDAD CREATIVA	48	100,0	17	35,4	31	64,6
Bachillerato	28	100,0	11	39,3	17	60,7
Licenciatura	20	100,0	6	30,0	14	70,0
UNIVERSIDAD CENTROAMERICANA DE CIENCIAS SOCIALES	46	100,0	11	23,9	35	76,1
Bachillerato	24	100,0	7	29,2	17	70,8
Licenciatura	19	100,0	3	15,8	16	84,2
Maestría	3	100,0	1	33,3	2	66,7
UNIVERSIDAD CENFOTEC	38	100,0	29	76,3	9	23,7
Bachillerato	13	100,0	10	76,9	3	23,1
Maestría	25	100,0	19	76,0	6	24,0
UNIVERSIDAD METODISTA	19	100,0	10	52,6	9	47,4
Bachillerato	19	100,0	10	52,6	9	47,4
UNIVERSIDAD POLITÉCNICA INTERNACIONAL	40	100,0	26	65,0	14	35,0
Bachillerato	19	100,0	15	78,9	4	21,1
Licenciatura	19	100,0	9	47,4	10	52,6
Especialidad Profesional	2	100,0	2	100,0	0	0,0

FUENTE: Conare, OPES. División de Sistemas con datos proporcionados por el Conesup. 2015.

CUADRO N°3.3

DIPLOMAS OTORGADOS EN LA EDUCACIÓN SUPERIOR UNIVERSITARIA PRIVADA, POR ÁREA DEL CONOCIMIENTO, DISCIPLINA Y GRADO ACADMÉMICO, SEGÚN SEXO. 2015

ÁREA, DISCIPLINA Y GRADO	TOTAL		HOMBRE		MUJER	
	ABS.	REL.	ABS.	REL.	ABS.	REL.
TOTAL	32.883	100,0	11.701	35,6	21.182	64,4
ARTES Y LETRAS	481	100,0	273	56,8	208	43,2
Arte Publicitario	248	100,0	107	43,1	141	56,9
Bachillerato	107	100,0	46	43,0	61	57,0
Licenciatura	141	100,0	61	43,3	80	56,7
Artes Dramáticas (Bach.)	5	100,0	3	60,0	2	40,0
Artes Musicales	1	100,0	1	100,0	0	0,0
Bachillerato	1	100,0	1	100,0	0	0,0
Diseño Gráfico	29	100,0	15	51,7	14	48,3
Bachillerato	24	100,0	11	45,8	13	54,2
Licenciatura	5	100,0	4	80,0	1	20,0
Filosofía	38	100,0	38	100,0	0	0,0
Bachillerato	37	100,0	37	100,0	0	0,0
Licenciatura	1	100,0	1	100,0	0	0,0
Formación General (Doc.)	1	100,0	0	0,0	1	100,0
Fotografía (Lic.)	14	100,0	4	28,6	10	71,4
Lengua Inglesa	22	100,0	9	40,9	13	59,1
Bachillerato	14	100,0	6	42,9	8	57,1
Licenciatura	8	100,0	3	37,5	5	62,5
Producción de Cine y Televisión (Lic.)	33	100,0	18	54,5	15	45,5
Teología	90	100,0	78	86,7	12	13,3
Bachillerato	68	100,0	63	92,6	5	7,4
Licenciatura	15	100,0	12	80,0	3	20,0
Maestría	7	100,0	3	42,9	4	57,1

CUADRO N°3.3

DIPLOMAS OTORGADOS EN LA EDUCACIÓN SUPERIOR UNIVERSITARIA PRIVADA, POR ÁREA DEL CONOCIMIENTO, DISCIPLINA Y GRADO ACADMÉMICO, SEGÚN SEXO. 2015

ÁREA, DISCIPLINA Y GRADO	TOTAL		HOMBRE		MUJER	
	ABS.	REL.	ABS.	REL.	ABS.	REL.
CIENCIAS BÁSICAS	1.157	100,0	945	81,7	212	18,3
Computación	1.157	100,0	945	81,7	212	18,3
Bachillerato	772	100,0	630	81,6	142	18,4
Licenciatura	311	100,0	256	82,3	55	17,7
Maestría	74	100,0	59	79,7	15	20,3
CIENCIAS SOCIALES	6.401	100,0	2.176	34,0	4.225	66,0
Bibliotecología (Bach.)	10	100,0	4	40,0	6	60,0
Comunicación	391	100,0	109	27,9	282	72,1
Bachillerato	164	100,0	60	36,6	104	63,4
Licenciatura	171	100,0	32	18,7	139	81,3
Maestría	56	100,0	17	30,4	39	69,6
Criminología	526	100,0	250	47,5	276	52,5
Bachillerato	372	100,0	180	48,4	192	51,6
Licenciatura	129	100,0	65	50,4	64	49,6
Maestría	25	100,0	5	20,0	20	80,0
Derecho	3.249	100,0	1.390	42,8	1.859	57,2
Bachillerato	879	100,0	376	42,8	503	57,2
Licenciatura	1.573	100,0	691	43,9	882	56,1
Especialidad	619	100,0	254	41,0	365	59,0
Maestría	173	100,0	65	37,6	108	62,4
Doctorado	5	100,0	4	80,0	1	20,0
Periodismo (Lic.)	37	100,0	15	40,5	22	59,5
Psicología	913	100,0	165	18,1	748	81,9
Bachillerato	386	100,0	73	18,9	313	81,1
Licenciatura	438	100,0	70	16,0	368	84,0
Maestría	89	100,0	22	24,7	67	75,3

CUADRO N°3.3

DIPLOMAS OTORGADOS EN LA EDUCACIÓN SUPERIOR UNIVERSITARIA PRIVADA, POR ÁREA DEL CONOCIMIENTO, DISCIPLINA Y GRADO ACADMÉMICO, SEGÚN SEXO. 2015

ÁREA, DISCIPLINA Y GRADO	TOTAL		HOMBRE		MUJER	
	ABS.	REL.	ABS.	REL.	ABS.	REL.
Publicidad	237	100,0	78	32,9	159	67,1
Bachillerato	209	100,0	72	34,4	137	65,6
Licenciatura	28	100,0	6	21,4	22	78,6
Rehabilitación (M.)	10	100,0	1	10,0	9	90,0
Relaciones Internacionales	66	100,0	16	24,2	50	75,8
Bachillerato	63	100,0	16	25,4	47	74,6
Licenciatura	3	100,0	0	0,0	3	100,0
Relaciones Públicas (Bach.)	178	100,0	18	10,1	160	89,9
Secretariado Profesional (Bach.)	3	100,0	0	0,0	3	100,0
Sociología	5	100,0	0	0,0	5	100,0
Bachillerato	1	100,0	0	0,0	1	100,0
Especialidad	4	100,0	0	0,0	4	100,0
Trabajo Social	494	100,0	30	6,1	464	93,9
Bachillerato	324	100,0	18	5,6	306	94,4
Licenciatura	170	100,0	12	7,1	158	92,9
Turismo	282	100,0	100	35,5	182	64,5
Bachillerato	234	100,0	83	35,5	151	64,5
Licenciatura	32	100,0	10	31,3	22	68,8
Maestría	16	100,0	7	43,8	9	56,3
CIENCIAS ECONÓMICAS	9.490	100,0	3.720	39,2	5.770	60,8
Administración	4.111	100,0	1.748	42,5	2.363	57,5
Bachillerato	2.317	100,0	940	40,6	1.377	59,4
Licenciatura	1.178	100,0	465	39,5	713	60,5
Maestría	616	100,0	343	55,7	273	44,3

CUADRO N°3.3

DIPLOMAS OTORGADOS EN LA EDUCACIÓN SUPERIOR UNIVERSITARIA PRIVADA, POR ÁREA DEL CONOCIMIENTO, DISCIPLINA Y GRADO ACADMÉMICO, SEGÚN SEXO. 2015

ÁREA, DISCIPLINA Y GRADO	TOTAL		HOMBRE		MUJER	
	ABS.	REL.	ABS.	REL.	ABS.	REL.
Administración de Servicios de Salud	192	100,0	45	23,4	147	76,6
Bachillerato	37	100,0	7	18,9	30	81,1
Licenciatura	7	100,0	2	28,6	5	71,4
Maestría	148	100,0	36	24,3	112	75,7
Administración en Recursos Humanos	1.070	100,0	232	21,7	838	78,3
Bachillerato	588	100,0	121	20,6	467	79,4
Licenciatura	430	100,0	98	22,8	332	77,2
Maestría	52	100,0	13	25,0	39	75,0
Administración Pública	142	100,0	55	38,7	87	61,3
Bachillerato	93	100,0	32	34,4	61	65,6
Licenciatura	47	100,0	21	44,7	26	55,3
Maestría	2	100,0	2	100,0		0,0
Administración Tributaria (M.)	25	100,0	13	52,0	12	48,0
Contaduría	1.650	100,0	630	38,2	1.020	61,8
Bachillerato	918	100,0	358	39,0	560	61,0
Licenciatura	724	100,0	271	37,4	453	62,6
Maestría	8	100,0	1	12,5	7	87,5
Economía	36	100,0	18	50,0	18	50,0
Bachillerato	20	100,0	9	45,0	11	55,0
Licenciatura	16	100,0	9	56,3	7	43,8
Finanzas	1.464	100,0	635	43,4	829	56,6
Bachillerato	709	100,0	276	38,9	433	61,1
Licenciatura	581	100,0	253	43,5	328	56,5
Maestría	174	100,0	106	60,9	68	39,1
Mercadeo	800	100,0	344	43,0	456	57,0
Bachillerato	396	100,0	169	42,7	227	57,3
Licenciatura	259	100,0	104	40,2	155	59,8
Maestría	145	100,0	71	49,0	74	51,0

CUADRO N°3.3

DIPLOMAS OTORGADOS EN LA EDUCACIÓN SUPERIOR UNIVERSITARIA PRIVADA, POR ÁREA DEL CONOCIMIENTO, DISCIPLINA Y GRADO ACADMÉMICO, SEGÚN SEXO. 2015

ÁREA, DISCIPLINA Y GRADO	TOTAL		HOMBRE		MUJER	
	ABS.	REL.	ABS.	REL.	ABS.	REL.
EDUCACIÓN	7.638	100,0	2.014	26,4	5.624	73,6
Administración Educativa	1.180	100,0	333	28,2	847	71,8
Bachillerato	1	100,0	1	100,0	0	0,0
Doctorado	9	100,0	4	44,4	5	55,6
Licenciatura	444	100,0	133	30,0	311	70,0
Maestría	726	100,0	195	26,9	531	73,1
Educación en General	1.524	100,0	469	30,8	1.055	69,2
Bachillerato	3	100,0	0	0,0	3	100,0
Doctorado	58	100,0	30	51,7	28	48,3
Licenciatura	1.262	100,0	399	31,6	863	68,4
Maestría	201	100,0	40	19,9	161	80,1
Educación en Servicios Técnicos Administrativos y Económicos	12	100,0	5	41,7	7	58,3
Bachillerato	7	100,0	2	28,6	5	71,4
Licenciatura	5	100,0	3	60,0	2	40,0
Educación Especial	807	100,0	28	3,5	779	96,5
Bachillerato	464	100,0	18	3,9	446	96,1
Licenciatura	332	100,0	10	3,0	322	97,0
Maestría	11	100,0	0	0,0	11	100,0
Educación Física	287	100,0	201	70,0	86	30,0
Bachillerato	202	100,0	144	71,3	58	28,7
Licenciatura	81	100,0	54	66,7	27	33,3
Maestría	4	100,0	3	75,0	1	25,0
Educación para el Hogar	32	100,0	0	0,0	32	100,0
Bachillerato	21	100,0	0	0,0	21	100,0
Licenciatura	11	100,0	0	0,0	11	100,0
Educación Preescolar	429	100,0	1	0,2	428	99,8
Bachillerato	205	100,0	0	0,0	205	100,0
Licenciatura	203	100,0	1	0,5	202	99,5
Maestría	21	100,0	0	0,0	21	100,0

CUADRO N°3.3

DIPLOMAS OTORGADOS EN LA EDUCACIÓN SUPERIOR UNIVERSITARIA PRIVADA, POR ÁREA DEL CONOCIMIENTO, DISCIPLINA Y GRADO ACADMÉMICO, SEGÚN SEXO. 2015

ÁREA, DISCIPLINA Y GRADO	TOTAL		HOMBRE		MUJER	
	ABS.	REL.	ABS.	REL.	ABS.	REL.
Educación Preescolar Inglés	126	100,0	6	4,8	120	95,2
Bachillerato	88	100,0	1	1,1	87	98,9
Licenciatura	23	100,0	0	0,0	23	100,0
Maestría	15	100,0	5	33,3	10	66,7
Educación Primaria	742	100,0	122	16,4	620	83,6
Bachillerato	434	100,0	75	17,3	359	82,7
Licenciatura	301	100,0	44	14,6	257	85,4
Maestría	7	100,0	3	42,9	4	57,1
Educación Primaria Inglés	236	100,0	38	16,1	198	83,9
Bachillerato	158	100,0	30	19,0	128	81,0
Licenciatura	78	100,0	8	10,3	70	89,7
Educación Religiosa	88	100,0	21	23,9	67	76,1
Bachillerato	52	100,0	12	23,1	40	76,9
Licenciatura	36	100,0	9	25,0	27	75,0
Educación Técnica Industrial y de Diseño	50	100,0	33	66,0	17	34,0
Bachillerato	34	100,0	26	76,5	8	23,5
Licenciatura	16	100,0	7	43,8	9	56,3
Enseñanza de la Computación	61	100,0	21	34,4	40	65,6
Bachillerato	36	100,0	12	33,3	24	66,7
Licenciatura	22	100,0	8	36,4	14	63,6
Maestría	3	100,0	1	33,3	2	66,7
Enseñanza de la Matemática	270	100,0	143	53,0	127	47,0
Bachillerato	70	100,0	35	50,0	35	50,0
Licenciatura	200	100,0	108	54,0	92	46,0
Enseñanza de la Música	113	100,0	86	76,1	27	23,9
Bachillerato	72	100,0	57	79,2	15	20,8
Licenciatura	41	100,0	29	70,7	12	29,3

CUADRO N°3.3

DIPLOMAS OTORGADOS EN LA EDUCACIÓN SUPERIOR UNIVERSITARIA PRIVADA, POR ÁREA DEL CONOCIMIENTO, DISCIPLINA Y GRADO ACADMÉMICO, SEGÚN SEXO. 2015

ÁREA, DISCIPLINA Y GRADO	TOTAL		HOMBRE		MUJER	
	ABS.	REL.	ABS.	REL.	ABS.	REL.
Enseñanza de las Artes Plásticas	70	100,0	16	22,9	54	77,1
Bachillerato	61	100,0	12	19,7	49	80,3
Licenciatura	9	100,0	4	44,4	5	55,6
Enseñanza de las Ciencias	232	100,0	73	31,5	159	68,5
Bachillerato	108	100,0	30	27,8	78	72,2
Licenciatura	124	100,0	43	34,7	81	65,3
Enseñanza de los Estudios Sociales	342	100,0	168	49,1	174	50,9
Bachillerato	155	100,0	79	51,0	76	49,0
Licenciatura	187	100,0	89	47,6	98	52,4
Enseñanza del Castellano	264	100,0	35	13,3	229	86,7
Bachillerato	113	100,0	13	11,5	100	88,5
Licenciatura	151	100,0	22	14,6	129	85,4
Enseñanza del Francés	23	100,0	3	13,0	20	87,0
Bachillerato	3	100,0	0	0,0	3	100,0
Licenciatura	20	100,0	3	15,0	17	85,0
Enseñanza del Inglés (Secundaria)	641	100,0	191	29,8	450	70,2
Bachillerato	345	100,0	107	31,0	238	69,0
Licenciatura	292	100,0	83	28,4	209	71,6
Maestría	4	100,0	1	25,0	3	75,0
Enseñanza del Secretariado	14	100,0	1	7,1	13	92,9
Bachillerato	8	100,0	1	12,5	7	87,5
Licenciatura	6	100,0	0	0,0	6	100,0
Orientación	95	100,0	20	21,1	75	78,9
Bachillerato	21	100,0	5	23,8	16	76,2
Licenciatura	74	100,0	15	20,3	59	79,7

CUADRO N°3.3

DIPLOMAS OTORGADOS EN LA EDUCACIÓN SUPERIOR UNIVERSITARIA PRIVADA, POR ÁREA DEL CONOCIMIENTO, DISCIPLINA Y GRADO ACADMÉMICO, SEGÚN SEXO. 2015

ÁREA, DISCIPLINA Y GRADO	TOTAL		HOMBRE		MUJER	
	ABS.	REL.	ABS.	REL.	ABS.	REL.
RECURSOS NATURALES	62	100,0	22	35,5	40	64,5
Forestales y Ecología	33	100,0	19	57,6	14	42,4
Bachillerato	26	100,0	15	57,7	11	42,3
Maestría	7	100,0	4	57,1	3	42,9
Tecnología de Alimentos	29	100,0	3	10,3	26	89,7
Bachillerato	19	100,0	2	10,5	17	89,5
Licenciatura	10	100,0	1	10,0	9	90,0
INGENIERÍA	1.950	100,0	1.264	64,8	686	35,2
Arquitectura	424	100,0	213	50,2	211	49,8
Bachillerato	139	100,0	71	51,1	68	48,9
Licenciatura	285	100,0	142	49,8	143	50,2
Diseño de Interiores	57	100,0	1	1,8	56	98,2
Bachillerato	32	100,0	0	0,0	32	100,0
Licenciatura	25	100,0	1	4,0	24	96,0
Diseño Industrial (Bach.)	34	100,0	15	44,1	19	55,9
Ingeniería Civil	210	100,0	155	73,8	55	26,2
Bachillerato	16	100,0	11	68,8	5	31,3
Licenciatura	194	100,0	144	74,2	50	25,8
Ingeniería Eléctrica	47	100,0	44	93,6	3	6,4
Bachillerato	43	100,0	40	93,0	3	7,0
Licenciatura	4	100,0	4	100,0	0	0,0
Ingeniería Electromedicina (Bach.)	44	100,0	24	54,5	20	45,5
Ingeniería Electrónica	128	100,0	116	90,6	12	9,4
Bachillerato	91	100,0	81	89,0	10	11,0
Licenciatura	37	100,0	35	94,6	2	5,4

CUADRO N°3.3

DIPLOMAS OTORGADOS EN LA EDUCACIÓN SUPERIOR UNIVERSITARIA PRIVADA, POR ÁREA DEL CONOCIMIENTO, DISCIPLINA Y GRADO ACADMÉMICO, SEGÚN SEXO. 2015

ÁREA, DISCIPLINA Y GRADO	TOTAL		HOMBRE		MUJER	
	ABS.	REL.	ABS.	REL.	ABS.	REL.
Ingeniería Industrial	751	100,0	488	65,0	263	35,0
Bachillerato	539	100,0	340	63,1	199	36,9
Licenciatura	208	100,0	145	69,7	63	30,3
Maestría	4	100,0	3	75,0	1	25,0
Ingeniería Mecánica	178	100,0	162	91,0	16	9,0
Bachillerato	136	100,0	124	91,2	12	8,8
Licenciatura	42	100,0	38	90,5	4	9,5
Seguridad Laboral	20	100,0	9	45,0	11	55,0
Bachillerato	10	100,0	4	40,0	6	60,0
Licenciatura	10	100,0	5	50,0	5	50,0
Topografía	57	100,0	37	64,9	20	35,1
Bachillerato	11	100,0	8	72,7	3	27,3
Licenciatura	46	100,0	29	63,0	17	37,0
CIENCIAS DE LA SALUD	5.704	100,0	1.287	22,6	4.417	77,4
Audiología	20	100,0	2	10,0	18	90,0
Bachillerato	14	100,0	2	14,3	12	85,7
Maestría	6	100,0	0	0,0	6	100,0
Enfermería	2.913	100,0	488	16,8	2.425	83,2
Bachillerato	1.316	100,0	215	16,3	1.101	83,7
Licenciatura	1.532	100,0	260	17,0	1.272	83,0
Maestría	65	100,0	13	20,0	52	80,0
Farmacia	410	100,0	120	29,3	290	70,7
Bachillerato	165	100,0	51	30,9	114	69,1
Licenciatura	245	100,0	69	28,2	176	71,8
Medicina	1.072	100,0	409	38,2	663	61,8
Bachillerato	440	100,0	172	39,1	268	60,9
Licenciatura	607	100,0	233	38,4	374	61,6
Maestría	25	100,0	4	16,0	21	84,0

CUADRO N°3.3

DIPLOMAS OTORGADOS EN LA EDUCACIÓN SUPERIOR UNIVERSITARIA PRIVADA, POR ÁREA DEL CONOCIMIENTO, DISCIPLINA Y GRADO ACADMÉMICO, SEGÚN SEXO. 2015

ÁREA, DISCIPLINA Y GRADO	TOTAL		HOMBRE		MUJER	
	ABS.	REL.	ABS.	REL.	ABS.	REL.
Nutrición	262	100,0	16	6,1	246	93,9
Bachillerato	84	100,0	4	4,8	80	95,2
Licenciatura	178	100,0	12	6,7	166	93,3
Odontología	183	100,0	62	33,9	121	66,1
Especialidad	30	100,0	12	40,0	18	60,0
Licenciatura	153	100,0	50	32,7	103	67,3
Optometría	95	100,0	25	26,3	70	73,7
Bachillerato	49	100,0	12	24,5	37	75,5
Licenciatura	46	100,0	13	28,3	33	71,7
Registros Médicos y Sistemas de Información en Salud	122	100,0	19	15,6	103	84,4
Bachillerato	49	100,0	9	18,4	40	81,6
Licenciatura	73	100,0	10	13,7	63	86,3
Salud Pública (M.)	17	100,0	5	29,4	12	70,6
Tecnologías de la Salud (M.)	27	100,0	4	14,8	23	85,2
Terapia Física	470	100,0	116	24,7	354	75,3
Bachillerato	237	100,0	52	21,9	185	78,1
Licenciatura	232	100,0	64	27,6	168	72,4
Maestría	1	100,0	0	0,0	1	100,0
Terapia Ocupacional	68	100,0	7	10,3	61	89,7
Bachillerato	39	100,0	5	12,8	34	87,2
Licenciatura	29	100,0	2	6,9	27	93,1
Terapia Respiratoria	45	100,0	14	31,1	31	68,9
Bachillerato	27	100,0	8	29,6	19	70,4
Licenciatura	18	100,0	6	33,3	12	66,7

FUENTE: Conare, OPES. División de Sistemas con datos proporcionados por el Conesup. 2015.

CUADRO N°3.4**DIPLOMAS OTORGADOS POR LA UNIVERSIDAD AUTÓNOMA DE CENTROAMÉRICA, POR ÁREA DEL CONOCIMIENTO, CARRERA Y GRADO ACADÉMICO, SEGÚN SEXO. 2015**

ÁREA, CARRERA Y GRADO	TOTAL	HOMBRE	MUJER
TOTAL	647	315	332
ARTES Y LETRAS	3	2	1
Filosofía	2	2	0
Bachillerato	1	1	0
Licenciatura	1	1	0
Investigación General (Doc.)	1	0	1
CIENCIAS BÁSICAS	16	13	3
Ingeniería de Sistemas	16	13	3
Bachillerato	6	5	1
Licenciatura	10	8	2
CIENCIAS SOCIALES	123	51	72
Bibliotecología (Bach.)	10	4	6
Derecho	64	31	33
Bachillerato	35	18	17
Licenciatura	29	13	16
Derecho Notarial y Registral (Esp. Prof)	20	7	13
Derecho Público énfasis en Derecho Público Interno (M.)	1	1	0
Periodismo	2	2	0
Bachillerato	1	1	0
Licenciatura	1	1	0
Psicología	13	3	10
Bachillerato	1	0	1
Licenciatura	12	3	9
Relaciones Internacionales (Bach.)	4	2	2
Relaciones Públicas (Bach.)	6	0	6
Terapia Gestalt (M.)	1	0	1
Turismo (Bach.)	2	1	1
CIENCIAS ECONÓMICAS	66	35	31
Administración (Bach.)	1	1	0
Administración de Negocios	36	19	17
Bachillerato	23	12	11
Licenciatura	13	7	6
Administración de Negocios énfasis en Banca y Finanzas (M.)	1	1	0

CUADRO N°3.4**DIPLOMAS OTORGADOS POR LA UNIVERSIDAD AUTÓNOMA DE CENTROAMÉRICA, POR ÁREA DEL CONOCIMIENTO, CARRERA Y GRADO ACADÉMICO, SEGÚN SEXO. 2015**

ÁREA, CARRERA Y GRADO	TOTAL	HOMBRE	MUJER
Administración de Negocios énfasis en Publicidad (M.)	1	1	0
Administración de Recursos Humanos	11	3	8
Bachillerato	9	2	7
Maestría	2	1	1
Administración de Transportes énfasis en Aero y Aeródromos	7	5	2
Bachillerato	6	4	2
Licenciatura	1	1	0
Administración Industrial (Lic.)	6	4	2
Contaduría Pública (Bach.)	2	1	1
Economía (Bach.)	1	0	1
EDUCACIÓN	132	83	49
Educación Física énfasis en Docencia (Lic.)	28	17	11
Educación Física y Deportes (Bach.)	98	66	32
Psicopedagogía (Bach.)	3	0	3
Terapia del Lenguaje (Bach.)	3	0	3
INGENIERÍA	129	81	48
Arquitectura	31	17	14
Bachillerato	22	14	8
Licenciatura	9	3	6
Ingeniería Civil (Bach.)	11	7	4
Ingeniería Eléctrica (Bach.)	1	1	0
Ingeniería Industrial	24	15	9
Bachillerato	14	8	6
Licenciatura	10	7	3
Ingeniería Mecánica y Mantenimiento Industrial (Bach.)	5	4	1
Ingeniería Topográfica y Catastral	57	37	20
Bachillerato	11	8	3
Licenciatura	46	29	17
CIENCIAS DE LA SALUD	178	50	128
Ciencias de la Salud (Bach.)	45	16	29
Enfermería	76	12	64
Bachillerato	35	7	28
Licenciatura	41	5	36
Medicina (Lic.)	43	18	25

CUADRO N°3.4**DIPLOMAS OTORGADOS POR LA UNIVERSIDAD AUTÓNOMA DE CENTROAMÉRICA, POR ÁREA DEL CONOCIMIENTO, CARRERA Y GRADO ACADÉMICO, SEGÚN SEXO. 2015**

ÁREA, CARRERA Y GRADO	TOTAL	HOMBRE	MUJER
Terapia Física	14	4	10
Bachillerato	8	1	7
Licenciatura	6	3	3

FUENTE: Conare, OPES. División de Sistemas con datos proporcionados por el Conesup. 2015.

CUADRO N°3.5**DIPLOMAS OTORGADOS POR LA UNIVERSIDAD INTERNACIONAL DE LAS AMÉRICAS, POR ÁREA DEL CONOCIMIENTO, CARRERA Y GRADO ACADÉMICO, SEGÚN SEXO. 2015**

ÁREA, CARRERA Y GRADO	TOTAL	HOMBRE	MUJER
TOTAL	455	185	270
ARTES Y LETRAS	17	8	9
Inglés (Bach.)	9	5	4
Inglés énfasis en Traducción (Lic.)	8	3	5
CIENCIAS BÁSICAS	17	14	3
Ingeniería del Software (Bach.)	1	1	0
Ingeniería en Sistemas de Información (Bach.)	4	4	0
Ingeniería Informática (Bach.)	11	8	3
Ingeniería Informática énfasis en Gerencia (Lic.)	1	1	0
CIENCIAS SOCIALES	103	33	70
Derecho (Lic.)	14	3	11
Derecho énfasis en Derecho Penal (M.)	5	3	2
Derecho Notarial y Registral (Esp. Prof)	30	11	19
Periodismo (Bach.)	17	7	10
Periodismo énfasis en Periodismo Social (Lic.)	4	3	1
Publicidad	7	1	6
Bachillerato	6	1	5
Licenciatura	1	0	1
Publicidad énfasis en Producción (Lic.)	1	1	0
Relaciones Internacionales (Bach.)	20	4	16
Relaciones Internacionales énfasis en Diplomacia (Lic.)	3	0	3
Turismo énfasis en Hoteles y Restaurantes (Bach.)	2	0	2
CIENCIAS ECONÓMICAS	174	70	104
Administración de Empresas (Bach.)	47	21	26
Administración de Empresas énf.en Gerencia Internacional (M.)	1	1	0
Administración de Empresas énfasis en Finanzas	21	8	13
Licenciatura	19	7	12
Maestría	2	1	1
Administración de Empresas énfasis en Gerencia	21	10	11
Licenciatura	20	10	10
Maestría	1	0	1
Administración de Empresas énfasis en Mercadeo	7	2	5
Licenciatura	6	2	4
Maestría	1	0	1

CUADRO N°3.5**DIPLOMAS OTORGADOS POR LA UNIVERSIDAD INTERNACIONAL DE LAS AMÉRICAS, POR ÁREA DEL CONOCIMIENTO, CARRERA Y GRADO ACADÉMICO, SEGÚN SEXO. 2015**

ÁREA, CARRERA Y GRADO	TOTAL	HOMBRE	MUJER
Administración de Empresas énfasis en Recursos Humanos (Lic.)	2	0	2
Comercio Internacional (Comercio Exterior)	35	9	26
Bachillerato	16	5	11
Licenciatura	19	4	15
Contaduría Pública	40	19	21
Bachillerato	4	2	2
Licenciatura	36	17	19
EDUCACIÓN	25	6	19
Ciencias de la Educación Preescolar (Bach.)	1	0	1
Educación Preescolar Bilingüe (Bach.)	2	0	2
Enseñanza del Inglés (Bach.)	22	6	16
INGENIERÍA	43	29	14
Arquitectura (Lic.)	2	1	1
Electromecánica	14	12	2
Bachillerato	10	9	1
Licenciatura	4	3	1
Ingeniería Industrial	27	16	11
Bachillerato	22	12	10
Licenciatura	5	4	1
CIENCIAS DE LA SALUD	76	25	51
Farmacia (Lic.)	48	15	33
Medicina y Cirugía (Lic.)	28	10	18

FUENTE: Conare, OPES. División de Sistemas con datos proporcionados por el Conesup. 2015.

CUADRO N°3.6**DIPLOMAS OTORGADOS POR LA UNIVERSIDAD ADVENTISTA DE CENTROAMÉRICA, POR ÁREA DEL CONOCIMIENTO, CARRERA Y GRADO ACADÉMICO, SEGÚN SEXO. 2015**

ÁREA, CARRERA Y GRADO	TOTAL	HOMBRE	MUJER
TOTAL	124	68	56
ARTES Y LETRAS	47	46	1
Teología	47	46	1
Bachillerato	37	37	0
Licenciatura	10	9	1
CIENCIAS BÁSICAS	5	5	0
Ingeniería de Sistemas (Bach.)	5	5	0
CIENCIAS SOCIALES	6	2	4
Psicología (Lic.)	6	2	4
CIENCIAS ECONÓMICAS	32	10	22
Administración de Empresas (Lic.)	8	3	5
Administración de Empresas énfasis en Contabilidad (Lic.)	12	3	9
Administración de Empresas énfasis en Gerencia (Bach.)	8	4	4
Contaduría Pública (Lic.)	4	0	4
EDUCACIÓN	17	2	15
Administración Educativa (M.)	2	0	2
Ciencias de la Educación Preescolar (Bach.)	1	0	1
Ciencias de la Educación Preescolar énfasis en Inglés (Bach.)	2	1	1
Educación Preescolar (Lic.)	2	0	2
Educación énfasis en I y II Ciclo de la Educación General Básica (Bach.)	2	0	2
Enseñanza de la Matemática	3	0	3
Bachillerato	1	0	1
Licenciatura	2	0	2
Enseñanza de la Música (Bach.)	1	1	0
Enseñanza del Español (Lic.)	2	0	2
Enseñanza del Inglés (Lic.)	2	0	2
CIENCIAS DE LA SALUD	17	3	14
Enfermería	17	3	14
Bachillerato	9	3	6
Licenciatura	8	0	8

FUENTE: Conare, OPES. División de Sistemas con datos proporcionados por el Conesup. 2015.

CUADRO N°3.7**DIPLOMAS OTORGADOS POR LA UNIVERSIDAD LATINOAMERICANA DE CIENCIA Y TECNOLOGÍA, POR ÁREA DEL CONOCIMIENTO, CARRERA Y GRADO ACADÉMICO, SEGÚN SEXO. 2015**

ÁREA, CARRERA Y GRADO	TOTAL	HOMBRE	MUJER
TOTAL	912	449	463
CIENCIAS BÁSICAS	122	105	17
Ingeniería de Tecnologías de Información mención en Administración de Proyectos (M.)	24	20	4
Ingeniería Informática (Bach.)	41	35	6
Ingeniería Informática énfasis en Desarrollo Software (Lic.)	18	16	2
Ingeniería Informática énfasis en Gestión de Recursos Tecnológicos (Lic.)	15	13	2
Ingeniería Informática énfasis en Redes y Sistemas Telemáticos (Lic.)	24	21	3
CIENCIAS SOCIALES	196	66	130
Derecho	29	5	24
Bachillerato	15	2	13
Licenciatura	14	3	11
Derecho Empresarial	7	1	6
Licenciatura	4	1	3
Maestría	3	0	3
Derecho énfasis en Derecho Penal (Lic.)	4	4	0
Derecho Notarial y Registral (Esp. Prof.)	138	50	88
Derecho Tributario (M.)	3	1	2
Psicología	6	1	5
Bachillerato	3	0	3
Licenciatura	3	1	2
Publicidad énfasis en Producción Multimedia (Bach.)	9	4	5
CIENCIAS ECONÓMICAS	399	201	198
Administración de Empresas énfasis en Comercio Internacional (M.)	17	7	10
Administración de Empresas énfasis en Administración Tecnológica (M)	2	1	1
Administración de Empresas énfasis en Finanzas (M.)	35	19	16
Administración de Empresas énfasis en Gerencia de Operaciones (M.)	34	25	9
Administración de Empresas énfasis en Gerencia Social (M.)	1	1	0
Administración de Empresas énfasis en Mercadeo (M.)	17	9	8
Administración de Empresas énfasis en Recursos Humanos (M.)	8	2	6
Administración de Empresas énfasis en Gerencia de Calidad (M.)	4	1	3
Administración de Negocios	59	30	29
Bachillerato	49	26	23
Licenciatura	10	4	6
Administración de Negocios énf.en Administración de Negocios Bilingües (Bach.)	12	7	5
Asesoría Fiscal de Empresas (M.)	4	2	2

CUADRO N°3.7**DIPLOMAS OTORGADOS POR LA UNIVERSIDAD LATINOAMERICANA DE CIENCIA Y TECNOLOGÍA, POR ÁREA DEL CONOCIMIENTO, CARRERA Y GRADO ACADÉMICO, SEGÚN SEXO. 2015**

ÁREA, CARRERA Y GRADO	TOTAL	HOMBRE	MUJER
Ciencias de la Administración y Gerencia (Bach.)	1	1	0
Comportamiento Organizacional (Lic.)	8	1	7
Contaduría Pública	33	19	14
Bachillerato	11	6	5
Licenciatura	22	13	9
Finanzas (Lic.)	32	15	17
Gerencia de Proyectos (M.)	74	43	31
Mercadeo (Lic.)	39	14	25
Negocios Internacionales (Lic.)	19	4	15
EDUCACIÓN	36	10	26
Curriculum y Docencia Universitaria (M.)	10	2	8
Enseñanza del Inglés énfasis en Educación Preescolar (Bach.)	1	0	1
Enseñanza y Traducción del Inglés (Bach.)	23	8	15
Psicopedagogía (M.)	2	0	2
INGENIERÍA	87	46	41
Ingeniería en Circuitos y Sistemas Electrónicos (Bach.)	2	2	0
Ingeniería Industrial	40	21	19
Bachillerato	34	17	17
Licenciatura	6	4	2
Ingeniería Industrial énfasis en Gestión de Operaciones (Lic.)	15	10	5
Ingeniería Industrial énfasis en Ingeniería de la Calidad (Lic.)	10	4	6
Salud Ocupacional (Bach.)	4	3	1
Salud Ocupacional énfasis en Seguridad Industrial (Lic.)	10	5	5
Seguridad Laboral e Higiene Ambiental (Bach.)	6	1	5
CIENCIAS DE LA SALUD	72	21	51
Odontología (Lic.)	57	16	41
Ortodoncia y Ortopedia Funcional (Esp. Prof.)	15	5	10

FUENTE: Conare, OPES. División de Sistemas con datos proporcionados por el Conesup. 2015.

CUADRO N°3.8**DIPLOMAS OTORGADOS POR LA UNIVERSIDAD PANAMERICANA, POR ÁREA DEL CONOCIMIENTO, CARRERA Y GRADO ACADÉMICO, SEGÚN SEXO. 2015**

ÁREA, CARRERA Y GRADO	TOTAL	HOMBRE	MUJER
TOTAL	150	81	69
ARTES Y LETRAS	5	1	4
Inglés (Bach.)	5	1	4
CIENCIAS BÁSICAS	2	2	0
Sistemas de Computación (Bach.)	2	2	0
CIENCIAS SOCIALES	39	23	16
Derecho (Lic.)	36	22	14
Turismo énfasis en Agencias de Viajes (Bach.)	1	0	1
Turismo énfasis en Hotelería (Bach.)	2	1	1
CIENCIAS ECONÓMICAS	85	42	43
Administración (M.)	8	3	5
Administración de Negocios	51	23	28
Bachillerato	21	9	12
Licenciatura	30	14	16
Administración énfasis en Contabilidad y Finanzas (Bach.)	3	3	0
Contaduría Pública	15	9	6
Bachillerato	9	5	4
Licenciatura	6	4	2
Recursos Humanos	8	4	4
Bachillerato	6	2	4
Licenciatura	2	2	0
EDUCACIÓN	4	1	3
Ciencias de la Educación Preescolar (Bach.)	2	0	2
Enseñanza del Inglés	2	1	1
Bachillerato	1	1	0
Licenciatura	1	0	1
INGENIERÍA	15	12	3
Arquitectura (Lic.)	1	1	0
Ingeniería Industrial (Lic.)	14	11	3

FUENTE: Conare, OPES. División de Sistemas con datos proporcionados por el Conesup. 2015.

CUADRO N°3.9**DIPLOMAS OTORGADOS POR LA UNIVERSIDAD LATINA - SAN PEDRO, POR ÁREA DE CONOCIMIENTO, CARRERA Y GRADO ACADÉMICO, SEGÚN SEXO. 2015**

ÁREA, CARRERA Y GRADO	TOTAL	HOMBRE	MUJER
TOTAL	4.791	1.593	3.198
CIENCIAS BÁSICAS	272	225	47
Gestión de Sistemas de Información (Lic.)	6	5	1
Ingeniería de Sistemas Informáticos	140	126	14
Bachillerato	119	107	12
Licenciatura	21	19	2
Ingeniería del Software (Bach.)	6	5	1
Tecnologías de la Información para la Gestión de los Negocios	69	51	18
Bachillerato	30	20	10
Licenciatura	39	31	8
Telemática	51	38	13
Bachillerato	40	29	11
Maestría	11	9	2
CIENCIAS SOCIALES	1.328	344	984
Comunicación de Mercadeo (Lic.)	110	21	89
Comunicación y Mercadeo (M.)	45	12	33
Derecho	329	134	195
Bachillerato	44	16	28
Licenciatura	285	118	167
Derecho Notarial y Registral (M.)	89	27	62
Periodismo (Bach.)	75	21	54
Periodismo énfasis en Producción de Medios (Lic.)	33	12	21
Psicología (Bach.)	160	28	132
Psicología Clínica (M.)	5	1	4
Psicología énfasis en Clínica (Lic.)	82	8	74
Psicología Industrial y Organizacional (M.)	32	12	20
Psicología mención Psicología Clínica (Lic.)	14	4	10
Publicidad (Bach.)	92	30	62
Publicidad énfasis en Diseño Gráfico por Computadora (Lic.)	1	0	1
Relaciones Internacionales (Bach.)	39	10	29
Relaciones Públicas (Bach.)	103	9	94
Trabajo Social (Bach.)	37	0	37
Trabajo Social énfasis en Intervención Terapéutica	28	0	28
Bachillerato	6	0	6
Licenciatura	22	0	22

CUADRO N°3.9**DIPLOMAS OTORGADOS POR LA UNIVERSIDAD LATINA - SAN PEDRO, POR ÁREA DE CONOCIMIENTO, CARRERA Y GRADO ACADÉMICO, SEGÚN SEXO. 2015**

ÁREA, CARRERA Y GRADO	TOTAL	HOMBRE	MUJER
Turismo énfasis en Administración de Empresas Turísticas (Lic.)	16	6	10
Turismo énfasis en Hoteles y Restaurantes (Bach.)	38	9	29
CIENCIAS ECONÓMICAS	1.024	389	635
Administración de Empresas énfasis en Banca y Finanzas (Lic.)	43	21	22
Administración de Negocios	477	179	298
Bachillerato	292	109	183
Licenciatura	185	70	115
Administración de Negocios énfasis Comercio Internacional	48	19	29
Bachillerato	38	15	23
Licenciatura	10	4	6
Administración de Negocios énfasis en Entidades Financieras (Bach.)	14	10	4
Administración de Negocios énfasis en Banca y Finanzas (M.)	6	4	2
Administración de Negocios énfasis en Contabilidad (Bach.)	1	0	1
Administración de Negocios énfasis en Dirección Empresarial (M.)	39	23	16
Administración de Negocios énfasis en Mercadeo (M.)	15	7	8
Administración de Negocios énfasis en Mercadeo y Ventas	78	29	49
Bachillerato	47	21	26
Licenciatura	31	8	23
Administración de Negocios énfasis en Recursos Humanos	36	5	31
Bachillerato	17	3	14
Licenciatura	19	2	17
Contaduría Pública	232	74	158
Bachillerato	140	43	97
Licenciatura	92	31	61
Economía	35	18	17
Bachillerato	19	9	10
Licenciatura	16	9	7
EDUCACIÓN	677	173	504
Administración Educativa	62	20	42
Licenciatura	36	14	22
Maestría	23	4	19
Doctorado	3	2	1
Ciencias de la Educación énfasis en Currículum (M.)	1	1	0
Ciencias de la Educación énfasis en I y II Ciclos e Informática Educativa (Bach.)	15	1	14
Ciencias de la Educación énfasis en Docencia para Ejercer en Diferentes Campos (Lic.)	46	16	30

CUADRO N°3.9**DIPLOMAS OTORGADOS POR LA UNIVERSIDAD LATINA - SAN PEDRO, POR ÁREA DE CONOCIMIENTO, CARRERA Y GRADO ACADÉMICO, SEGÚN SEXO. 2015**

ÁREA, CARRERA Y GRADO	TOTAL	HOMBRE	MUJER
Ciencias de la Educación énfasis en Integración de Estudiantes con Discapacidad (Lic.)	17	0	17
Ciencias de la Educación Preescolar	10	0	10
Bachillerato	2	0	2
Licenciatura	8	0	8
Ciencias de la Educación Preescolar énfasis en la Enseñanza del Inglés (M.)	15	5	10
Ciencias de la Educación Primaria (I Y II Ciclos)	17	4	13
Bachillerato	14	3	11
Licenciatura	3	1	2
Educación énfasis en Orientación (Lic.)	3	1	2
Educación General Básica I y II Ciclos énfasis en Inglés (Bach.)	6	0	6
Educación Preescolar Bilingüe (Bach.)	49	0	49
Enseñanza de la Educación Física (Bach.)	1	0	1
Enseñanza de las Ciencias Naturales (Lic.)	3	2	1
Enseñanza de los Estudios Sociales	59	17	42
Bachillerato	48	15	33
Licenciatura	11	2	9
Enseñanza del Español (Lic.)	2	1	1
Enseñanza del Inglés	324	104	220
Bachillerato	169	57	112
Licenciatura	151	46	105
Maestría	4	1	3
Informática Educativa (Lic.)	7	1	6
Psicopedagogía (M.)	40	0	40
RECURSOS NATURALES	26	15	11
Ciencias Biológicas énfasis en Ecología y Desarrollo Sostenible (Bach.)	26	15	11
INGENIERÍA	367	239	128
Arquitectura	58	35	23
Bachillerato	16	8	8
Licenciatura	42	27	15
Gestión de Procesos (Bach.)	3	1	2
Ingeniería Civil	56	46	10
Bachillerato	1	1	0
Licenciatura	55	45	10
Ingeniería Electrónica (Bach.)	11	8	3
Ingeniería en Electromedicina (Bach.)	44	24	20

CUADRO N°3.9**DIPLOMAS OTORGADOS POR LA UNIVERSIDAD LATINA - SAN PEDRO, POR ÁREA DE CONOCIMIENTO, CARRERA Y GRADO ACADÉMICO, SEGÚN SEXO. 2015**

ÁREA, CARRERA Y GRADO	TOTAL	HOMBRE	MUJER
Ingeniería Industrial	195	125	70
Bachillerato	140	86	54
Licenciatura	55	39	16
CIENCIAS DE LA SALUD	1.097	208	889
Endodoncia (Esp. Prof.)	4	4	0
Enfermería	705	105	600
Bachillerato	354	56	298
Licenciatura	351	49	302
Farmacia (Lic.)	22	7	15
Medicina y Cirugía (Lic.)	104	31	73
Odontología (Lic.)	78	27	51
Optometría	95	25	70
Bachillerato	49	12	37
Licenciatura	46	13	33
Terapia Física	89	9	80
Bachillerato	51	5	46
Licenciatura	38	4	34

FUENTE: Conare, OPES. División de Sistemas con datos proporcionados por el Conesup. 2015.

CUADRO N°3.10**DIPLOMAS OTORGADOS POR LA UNIVERSIDAD LATINA - HEREDIA, POR ÁREA DEL CONOCIMIENTO, CARRERA Y GRADO ACADÉMICO, SEGÚN SEXO. 2015**

ÁREA, CARRERA Y GRADO	TOTAL	HOMBRE	MUJER
TOTAL	2.293	1.099	1.194
CIENCIAS BÁSICAS	125	100	25
Administración de Recursos Informáticos (M.)	2	1	1
Ingeniería de Sistemas Computacionales (Bach.)	86	73	13
Redes y Telemática (M.)	9	8	1
Sistemas de Información énfasis en Gestión de Proyectos Informáticos (Lic.)	28	18	10
CIENCIAS SOCIALES	551	158	393
Ciencias de la Comunicación Colectiva énfasis en Producción Audiovisual (Lic.)	14	3	11
Comunicación de Mercadeo (Lic.)	1	0	1
Comunicación Mención en Comunicación Organizacional (M.)	10	4	6
Comunicación mención en Publicidad (M.)	1	1	0
Derecho	113	38	75
Bachillerato	73	26	47
Licenciatura	40	12	28
Derecho de Familia (M.)	3	0	3
Derecho mención en Derecho Comercial (M.)	3	0	3
Derecho mención en Derecho Laboral (M.)	3	1	2
Derecho Notarial y Registral	76	25	51
Licenciatura	18	5	13
Especialidad	58	20	38
Derecho Penal (M.)	8	3	5
Gastronomía (Bach.)	80	32	48
Métodos Alternativos de Resolución de Conflictos (Esp. Prof.)	4	0	4
Periodismo (Bach.)	25	11	14
Psicología	82	10	72
Bachillerato	53	7	46
Licenciatura	29	3	26
Publicidad (Bach.)	1	0	1
Publicidad énfasis en Creatividad y Producción (Bach.)	30	12	18
Publicidad énfasis en Estrategia Publicitaria (Bach.)	28	9	19
Relaciones Públicas (Bach.)	69	9	60
CIENCIAS ECONÓMICAS	953	440	513
Administración de Empresas Hoteleras (Bach.)	76	24	52
Administración de Negocios énfasis en Instituciones Bancarias y Financieras (Bach.)	1	1	0

CUADRO N°3.10**DIPLOMAS OTORGADOS POR LA UNIVERSIDAD LATINA - HEREDIA, POR ÁREA DEL CONOCIMIENTO, CARRERA Y GRADO ACADÉMICO, SEGÚN SEXO. 2015**

ÁREA, CARRERA Y GRADO	TOTAL	HOMBRE	MUJER
Administración de Negocios énfasis Comercio Internacional	85	40	45
Bachillerato	61	30	31
Licenciatura	24	10	14
Administración de Negocios énfasis en Contabilidad (Bach.)	1	1	0
Administración de Negocios énfasis en Finanzas	299	135	164
Bachillerato	168	69	99
Licenciatura	85	39	46
Maestría	46	27	19
Administración de Negocios énfasis en Gerencia (M.)	3	2	1
Administración de Negocios énfasis en Gerencia Industrial (M.)	25	13	12
Administración de Negocios énfasis en Mercadeo	218	103	115
Bachillerato	108	53	55
Licenciatura	53	28	25
Maestría	57	22	35
Administración de Negocios énfasis en Mercados Financieros Modernos (M.)	8	4	4
Administración de Negocios énfasis en Recursos Humanos	84	26	58
Bachillerato	60	22	38
Licenciatura	12	2	10
Maestría	12	2	10
Contaduría Pública (Lic.)	12	5	7
Gerencia de Proyectos (M.)	112	74	38
Gerencia y Gestión Ambiental (M.)	10	2	8
Logística Empresarial (M.)	19	10	9
EDUCACIÓN	68	5	63
Ciencias de la Educación Especial énfasis en Terapia del Lenguaje el Habla y la Voz (Lic.)	8	0	8
Ciencias de la Educación Especial énfasis en Trastornos de la Comunicación (Bach.)	5	0	5
Ciencias de la Educación Especial énfasis en Trastornos Emocionales (Bach.)	9	0	9
Ciencias de la Educación Preescolar (Bach.)	16	0	16
Ciencias de la Educación énfasis en Informática Educativa (Lic.)	2	2	0
Educación Especial énfasis en Retardo Mental (Lic.)	1	0	1
Educación Especial énfasis en Problemas Emocionales y de Conducta (Lic.)	2	0	2
Enseñanza Especial y Retardo Mental (Bach.)	20	0	20
Humanidades (M.)	5	3	2
INGENIERÍA	596	396	200
Arquitectura (Bach.)	1	1	0

CUADRO N°3.10**DIPLOMAS OTORGADOS POR LA UNIVERSIDAD LATINA - HEREDIA, POR ÁREA DEL CONOCIMIENTO, CARRERA Y GRADO ACADÉMICO, SEGÚN SEXO. 2015**

ÁREA, CARRERA Y GRADO	TOTAL	HOMBRE	MUJER
Arquitectura y Urbanismo	156	73	83
Bachillerato	76	35	41
Licenciatura	80	38	42
Decoración de Interiores (Bach.)	27	0	27
Electromecánica	67	64	3
Bachillerato	51	48	3
Licenciatura	16	16	0
Ingeniería Civil (Lic.)	62	45	17
Ingeniería Electrónica en Automatización y Control (Lic.)	18	18	0
Ingeniería Electrónica en Telecomunicaciones (Lic.)	13	11	2
Ingeniería Electrónica y Comunicaciones (Bach.)	44	40	4
Ingeniería Industrial	161	103	58
Bachillerato	132	85	47
Licenciatura	25	15	10
Maestría	4	3	1
Ingeniería Mecánica y Administración	47	41	6
Bachillerato	30	26	4
Licenciatura	17	15	2

FUENTE: Conare, OPES. División de Sistemas con datos proporcionados por el Conesup. 2015.

CUADRO N°3.11**DIPLOMAS OTORGADOS POR LA UNIVERSIDAD CENTRAL COSTARRICENSE, POR ÁREA DEL CONOCIMIENTO, CARRERA Y GRADO ACADÉMICO, SEGÚN SEXO. 2015**

ÁREA, CARRERA Y GRADO	TOTAL	HOMBRE	MUJER
TOTAL	421	191	230
CIENCIAS BÁSICAS	58	52	6
Ingeniería Informática (Bach.)	35	31	4
Ingeniería Informática énf. en Gerencia Informática (Lic.)	23	21	2
CIENCIAS SOCIALES	66	25	41
Derecho (Lic.)	40	20	20
Periodismo (Bach.)	3	2	1
Psicología énf. en Administración de Recursos Humanos (Lic.)	8	1	7
Psicología énfasis en Modificación de la Conducta (Lic.)	14	2	12
Turismo (Bach.)	1	0	1
CIENCIAS ECONÓMICAS	114	33	81
Administración de Empresas énfasis en Recursos Humanos	40	4	36
Bachillerato	33	4	29
Licenciatura	7	0	7
Administración de Empresas énfasis en Banca y Finanzas	13	5	8
Bachillerato	10	4	6
Licenciatura	3	1	2
Administración de Empresas énfasis en Gerencia	36	14	22
Bachillerato	18	4	14
Licenciatura	18	10	8
Administración de Empresas énfasis en Mercadeo y Ventas	11	4	7
Bachillerato	4	3	1
Licenciatura	7	1	6
Contaduría Pública	14	6	8
Bachillerato	10	6	4
Licenciatura	4	0	4
EDUCACIÓN	102	21	81
Administración Educativa	36	10	26
Bachillerato	1	1	0
Licenciatura	3	1	2
Maestría	32	8	24
Ciencias de la Educación Primaria (I y II Ciclos)	36	5	31
Bachillerato	20	3	17
Licenciatura	16	2	14

CUADRO N°3.11**DIPLOMAS OTORGADOS POR LA UNIVERSIDAD CENTRAL COSTARRICENSE, POR ÁREA DEL CONOCIMIENTO, CARRERA Y GRADO ACADÉMICO, SEGÚN SEXO. 2015**

ÁREA, CARRERA Y GRADO	TOTAL	HOMBRE	MUJER
Educación I y II Ciclos Bilingüe	16	3	13
Bachillerato	6	1	5
Licenciatura	10	2	8
Orientación Educativa (Lic.)	14	3	11
INGENIERÍA	81	60	21
Arquitectura (Lic.)	12	4	8
Electromecánica	16	15	1
Bachillerato	15	14	1
Licenciatura	1	1	0
Ingeniería Civil (Lic.)	14	11	3
Ingeniería Electrónica	11	11	0
Bachillerato	6	6	0
Licenciatura	5	5	0
Ingeniería Industrial	28	19	9
Bachillerato	22	16	6
Licenciatura	6	3	3

FUENTE: Conare, OPES. División de Sistemas con datos proporcionados por el Conesup. 2015.

CUADRO N°3.12**DIPLOMAS OTORGADOS POR LA UNIVERSIDAD HISPANOAMERICANA, POR ÁREA DEL CONOCIMIENTO, CARRERA Y GRADO ACADÉMICO, SEGÚN SEXO. 2015**

ÁREA, CARRERA Y GRADO	TOTAL	HOMBRE	MUJER
TOTAL	1.196	359	837
ARTES Y LETRAS	52	15	37
Diseño Publicitario	52	15	37
Bachillerato	32	11	21
Licenciatura	20	4	16
CIENCIAS BÁSICAS	53	44	9
Administración de Negocios énfasis en Sistemas de Información (Lic.)	2	0	2
Ingeniería Informática (Bach.)	18	16	2
Ingeniería Informática énfasis en Administración (Lic.)	27	22	5
Ingeniería Informática énfasis en Sistemas de Información (Lic.)	6	6	0
CIENCIAS SOCIALES	202	68	134
Derecho (Lic.)	96	38	58
Psicología	52	7	45
Bachillerato		0	3
Licenciatura	49	7	42
Publicidad	29	10	19
Bachillerato	18	8	10
Licenciatura	11	2	9
Turismo (Bach.)	18	10	8
Turismo énfasis en Administración de Agencias de Viajes (Lic.)	1	0	1
Turismo énfasis en Administración de Hoteles y Restaurantes (Lic.)	4	2	2
Turismo énfasis en Administración en Ecoturismo (Lic.)	2	1	1
CIENCIAS ECONÓMICAS	266	95	171
Administración de Negocios (Bach.)	12	4	8
Administración de Negocios énfasis en Banca y Finanzas	74	29	45
Bachillerato	13	4	9
Licenciatura	61	25	36
Administración de Negocios énfasis en Finanzas (M.)	2	1	1
Administración de Negocios énfasis en Gerencia	29	10	19
Licenciatura	23	8	15
Maestría	6	2	4

CUADRO N°3.12**DIPLOMAS OTORGADOS POR LA UNIVERSIDAD HISPANOAMERICANA, POR ÁREA DEL CONOCIMIENTO, CARRERA Y GRADO ACADÉMICO, SEGÚN SEXO. 2015**

ÁREA, CARRERA Y GRADO	TOTAL	HOMBRE	MUJER
Administración de Negocios énfasis en Mercadeo	50	20	30
Bachillerato	8	2	6
Licenciatura	38	16	22
Maestría	4	2	2
Administración de Negocios énfasis en Recursos Humanos	52	9	43
Bachillerato	17	1	16
Licenciatura	35	8	27
Contaduría Pública	47	22	25
Bachillerato	9	4	5
Licenciatura	38	18	20
EDUCACIÓN	304	31	273
Administración Educativa	24	1	23
Licenciatura	5	0	5
Maestría	19	1	18
Educación General Básica I y II Ciclos énfasis en Inglés	39	6	33
Bachillerato	35	6	29
Licenciatura	4	0	4
Educación Preescolar	27	0	27
Bachillerato	20	0	20
Licenciatura	7	0	7
Educación Preescolar Bilingüe	34	0	34
Bachillerato	20	0	20
Licenciatura	14	0	14
Educación Preescolar énfasis en Terapia del Lenguaje	59	0	59
Bachillerato	47	0	47
Licenciatura	12	0	12
Educación (Enseñanza) del I y II Ciclos de la Educación General Básica (Bach.)	44	1	43
Enseñanza del I y II Ciclos de la Educación General Básica énfasis en Inglés	2	0	2
Bachillerato	1	0	1
Licenciatura	1	0	1
Enseñanza del Inglés	67	23	44
Bachillerato	44	14	30
Licenciatura	23	9	14
Psicopedagogía (M.)	8	0	8

CUADRO N°3.12**DIPLOMAS OTORGADOS POR LA UNIVERSIDAD HISPANOAMERICANA, POR ÁREA DEL CONOCIMIENTO, CARRERA Y GRADO ACADÉMICO, SEGÚN SEXO. 2015**

ÁREA, CARRERA Y GRADO	TOTAL	HOMBRE	MUJER
INGENIERÍA	112	73	39
Arquitectura	35	13	22
Bachillerato	1	1	0
Licenciatura	34	12	22
Ingeniería Electrónica	29	26	3
Bachillerato	28	25	3
Licenciatura	1	1	0
Ingeniería Industrial	48	34	14
Bachillerato	27	18	9
Licenciatura	21	16	5
CIENCIAS DE LA SALUD	207	33	174
Enfermería	45	5	40
Bachillerato	19	2	17
Licenciatura	26	3	23
Nutrición	103	6	97
Bachillerato	2	0	2
Licenciatura	101	6	95
Medicina y Cirugía (Lic.)	59	22	37

FUENTE: Conare, OPES. División de Sistemas con datos proporcionados por el Conesup. 2015.

CUADRO N°3.13**DIPLOMAS OTORGADOS POR LA UNIVERSIDAD DE SAN JOSÉ, POR ÁREA DEL CONOCIMIENTO, CARRERA Y GRADO ACADÉMICO, SEGÚN SEXO. 2015**

ÁREA, CARRERA Y GRADO	TOTAL	HOMBRE	MUJER
TOTAL	1.797	620	1.177
CIENCIAS SOCIALES	394	162	232
Derecho	339	137	202
Bachillerato	159	64	95
Licenciatura	180	73	107
Derecho Notarial y Registral (Esp. Prof.)	55	25	30
CIENCIAS ECONÓMICAS	733	305	428
Administración de Empresas énfasis en Recursos Humanos	58	16	42
Bachillerato	37	9	28
Licenciatura	21	7	14
Administración de Empresas énfasis en Banca y Finanzas	275	115	160
Bachillerato	179	78	101
Licenciatura	94	35	59
Maestría	2	2	0
Administración de Empresas énfasis en Contabilidad	96	34	62
Bachillerato	63	21	42
Licenciatura	33	13	20
Administración de Empresas énfasis en Gerencia General	223	96	127
Bachillerato	143	66	77
Licenciatura	80	30	50
Administración de Empresas énfasis en Gestión Pública	4	3	1
Bachillerato	3	3	0
Licenciatura	1	0	1
Administración de Empresas énfasis en Mercadeo y Comercio Internacional	46	20	26
Bachillerato	28	10	18
Licenciatura	16	9	7
Maestría	2	1	1
Administración de Empresas énfasis en Seguros	11	5	6
Bachillerato	4	1	3
Licenciatura	7	4	3
Administración de Empresas mención en Alta Gerencia (M.)	20	16	4
EDUCACIÓN	544	142	402
Administración Educativa (M.)	93	22	71
Ciencias de la Educación concentración en la Enseñanza de la Matemática en III Ciclo y Diversificado (Bach.)	23	14	9

CUADRO N°3.13**DIPLOMAS OTORGADOS POR LA UNIVERSIDAD DE SAN JOSÉ, POR ÁREA DEL CONOCIMIENTO, CARRERA Y GRADO ACADÉMICO, SEGÚN SEXO. 2015**

ÁREA, CARRERA Y GRADO	TOTAL	HOMBRE	MUJER
Ciencias de la Educación énfasis en Biología (Bach.)	4	0	4
Ciencias de la Educación énfasis en Ciencias (Bach.)	2	1	1
Ciencias de la Educación énfasis en Docencia (Lic.)	281	84	197
Ciencias de la Educación Primaria énfasis en Español (Bach.)	34	4	30
Ciencias de la Educación Primaria énfasis en Estudios Sociales (Bach.)	5	1	4
Ciencias de la Enseñanza Primaria énfasis en Ciencias (Bach.)	3	1	2
Ciencias en la Educación Primaria énfasis en Inglés (Bach.)	5	1	4
Ciencias Naturales concentración en Biología para el III Ciclo de la Enseñanza General Básica y el Ciclo Diversificado (Bach.)	9	3	6
Educación concentración en la Enseñanza de Español en III Ciclo y Diversificada (Bach.)	31	6	25
Educación Primaria énfasis en Inglés (Bach.)	41	4	37
Psicopedagogía (M.)	13	1	12
RECURSOS NATURALES	29	3	26
Tecnología de Alimentos	29	3	26
Bachillerato	19	2	17
Licenciatura	10	1	9
CIENCIAS DE LA SALUD	97	8	89
Nutrición	97	8	89
Bachillerato	51	4	47
Licenciatura	46	4	42

FUENTE: Conare, OPES. División de Sistemas con datos proporcionados por el Conesup. 2015.

CUADRO N°3.14**DIPLOMAS OTORGADOS POR LA UNIVERSIDAD EVANGÉLICA DE LAS AMÉRICAS Y LA UNIVERSIDAD LIBRE DE COSTA RICA, POR UNIVERSIDAD, ÁREA DEL CONOCIMIENTO, CARRERA Y GRADO ACADÉMICO, SEGÚN SEXO. 2015**

UNIVERSIDAD, ÁREA, CARRERA Y GRADO	TOTAL	HOMBRE	MUJER
UNIVERSIDAD EVANGÉLICA DE LAS AMÉRICAS	20	11	9
ARTES Y LETRAS	20	11	9
Administración de Recursos Eclesiásticos concentración en Enseñanza de la Religión (Lic.)	1	1	0
Administración de Recursos Eclesiásticos (Bach.)	9	5	4
Ciencias de la Religión mención en Orientación de la Familia (M.)	7	3	4
Teología	3	2	1
Bachillerato	2	2	0
Licenciatura	1	0	1
UNIVERSIDAD LIBRE DE COSTA RICA	1.404	432	972
CIENCIAS SOCIALES	938	276	662
Criminología	501	245	256
Bachillerato	372	180	192
Licenciatura	129	65	64
Desarrollo Social (Bach.)	5	1	4
Terapia Familiar Sistémica (M.)	8	1	7
Trabajo Social	424	29	395
Bachillerato	276	17	259
Licenciatura	148	12	136
CIENCIAS ECONÓMICAS	222	74	148
Administración de Empresas énfasis en Contabilidad	28	7	21
Bachillerato	19	5	14
Licenciatura	9	2	7
Administración de Empresas énfasis en Gerencia	116	52	64
Bachillerato	87	35	52
Licenciatura	29	17	12
Administración de Empresas énfasis en Mercadeo	15	3	12
Bachillerato	12	3	9
Licenciatura	3	0	3
Administración de Recursos Humanos	52	10	42
Bachillerato	41	9	32
Licenciatura	11	1	10

CUADRO N°3.14**DIPLOMAS OTORGADOS POR LA UNIVERSIDAD EVANGÉLICA DE LAS AMÉRICAS Y LA UNIVERSIDAD LIBRE DE COSTA RICA, POR UNIVERSIDAD, ÁREA DEL CONOCIMIENTO, CARRERA Y GRADO ACADÉMICO, SEGÚN SEXO. 2015**

UNIVERSIDAD, ÁREA, CARRERA Y GRADO	TOTAL	HOMBRE	MUJER
Administración de Servicios de Salud	11	2	9
Bachillerato	4	0	4
Licenciatura	7	2	5
EDUCACIÓN	168	70	98
Administración Educativa	25	4	21
Licenciatura	15	2	4
Maestría	4	2	13
Doctorado	6	0	4
Ciencias de la Educación Preescolar énf.en Administración Curricular (Lic.)	3	1	2
Ciencias de la Educación Primaria (I Y II Ciclos)	33	4	29
Bachillerato	16	2	14
Licenciatura	17	2	15
Enseñanza de Inglés para I y II Ciclo (Lic.)	9	0	9
Enseñanza de la Música (Artes Musicales)	72	54	18
Bachillerato	31	25	6
Licenciatura	41	29	12
Evaluación Educativa (Lic.)	8	3	5
I y II Ciclos (Bach.)	18	4	14
CIENCIAS DE LA SALUD	76	12	64
Registros y Sistemas de Información en Salud	76	12	64
Bachillerato	49	9	40
Licenciatura	27	3	24

FUENTE: Conare, OPES. División de Sistemas con datos proporcionados por el Conesup. 2015.

CUADRO N°3.15**DIPLOMAS OTORGADOS POR LA UNIVERSIDAD CATÓLICA ANSELMO LLORENTE Y LA FUENTE, POR ÁREA DEL CONOCIMIENTO, CARRERA Y GRADO ACADÉMICO, SEGÚN SEXO. 2015**

ÁREA, CARRERA Y GRADO	TOTAL	HOMBRE	MUJER
TOTAL	613	176	437
ARTES Y LETRAS	45	45	0
Ciencias Teológicas (Bach.)	1	1	0
Filosofía y Humanidades (Bach.)	36	36	0
Teología	8	8	0
Bachillerato	7	7	0
Licenciatura	1	1	0
CIENCIAS BÁSICAS	17	15	2
Ingeniería de Sistemas (Bach.)	14	12	2
Ingeniería en Sistemas énf.en Administración y Telemática (Lic.)	3	3	0
CIENCIAS SOCIALES	188	32	156
Derecho	4	0	4
Bachillerato	2	0	2
Licenciatura	2	0	2
Gerontología Multidisciplinaria Psicosocial (M.)	10	1	9
Psicología	173	31	142
Bachillerato	84	17	67
Licenciatura	89	14	75
Psicología Educativa (M.)	1	0	1
CIENCIAS ECONÓMICAS	48	17	31
Administración de Empresas	46	16	30
Bachillerato	36	12	24
Licenciatura	10	4	6
Administración de Empresas énfasis en Gerencia de Operaciones (M.)	1	0	1
Administración de Empresas énfasis en Mercadeo (M.)	1	1	0
EDUCACIÓN	305	65	240
Administración de la Educación (M.)	4	0	4
Administración Educativa (Lic.)	1	0	1
Ciencias de la Educación (Doc.)	10	7	3
Ciencias de la Educación Especial (Bach.)	48	2	46
Ciencias de la Educación Preescolar (Bach.)	13	0	13

CUADRO N°3.15**DIPLOMAS OTORGADOS POR LA UNIVERSIDAD CATÓLICA ANSELMO LLORENTE Y LA FUENTE, POR ÁREA DEL CONOCIMIENTO, CARRERA Y GRADO ACADÉMICO, SEGÚN SEXO. 2015**

ÁREA, CARRERA Y GRADO	TOTAL	HOMBRE	MUJER
Ciencias de la Educación Preescolar énf.en Trastornos del Lenguaje Oral y Escrito (Lic.)	12	0	12
Educación énfasis en Didáctica del Inglés (Lic.)	6	2	4
Educación énfasis en Orientación (Lic.)	57	11	46
Educación Religiosa I y II Ciclo Educación General Básica	52	6	46
Bachillerato	38	4	34
Licenciatura	14	2	12
Educación Religiosa III Ciclo y Educación Diversificada	25	13	12
Bachillerato	14	8	6
Licenciatura	11	5	6
Educación (Enseñanza) énf. en I y II Ciclo de la Educación General Básica	5	0	5
Bachillerato	4	0	4
Licenciatura	1	0	1
Enseñanza de la Matemática (Bach.)	3	2	1
Enseñanza de las Ciencias (Bach.)	10	4	6
Enseñanza de los Estudios Sociales (Bach.)	5	3	2
Enseñanza del Inglés I y II Ciclo (Bach.)	13	3	10
Enseñanza del Inglés III Ciclo y Ciclo Diversificado (Bach.)	20	7	13
Orientación Educativa (Bach.)	21	5	16
CIENCIAS DE LA SALUD	10	2	8
Cuidados Paliativos (M.)	10	2	8

FUENTE: Conare, OPES. División de Sistemas con datos proporcionados por el Conesup. 2015.

CUADRO N°3.16**DIPLOMAS OTORGADOS POR LA UNIVERSIDAD VERITAS Y LA UNIVERSIDAD BRAULIO CARRILLO, POR UNIVERSIDAD, ÁREA DEL CONOCIMIENTO, CARRERA Y GRADO ACADÉMICO, SEGÚN SEXO. 2015.**

UNIVERSIDAD, ÁREA, CARRERA Y GRADO	TOTAL	HOMBRE	MUJER
UNIVERSIDAD VERITAS	354	156	198
ARTES Y LETRAS	130	57	73
Animación Digital (Lic.)	28	22	6
Diseño Publicitario	82	27	55
Bachillerato	1	1	0
Licenciatura	81	26	55
Fotografía (Lic.)	14	4	10
Producción de Cine y Televisión (Lic.)	6	4	2
INGENIERÍA	130	57	73
Arquitectura (Lic.)	79	42	37
Diseño de Productos (Bach.)	34	15	19
Diseño del Espacio Interno	17	0	17
Bachillerato	2	0	2
Licenciatura	15	0	15
CIENCIAS DE LA SALUD	94	42	52
Medicina y Cirugía Veterinaria (Lic.)	65	32	33
Odontología (Lic.)	18	7	11
Ortodoncia y Ortopedia Funcional (Esp. Prof.)	11	3	8
UNIVERSIDAD BRAULIO CARRILLO	55	16	39
CIENCIAS ECONÓMICAS	55	16	39
Administración Aduanera (Bach.)	24	8	16
Administración Aduanera énfasis en Clasificación Arancelaria (Lic.)	2	0	2
Administración Aduanera énfasis en Legislación Aduanera (Lic.)	16	5	11
Comercio Internacional (Comercio Exterior)	13	3	10
Bachillerato	7	2	5
Maestría	6	1	5

FUENTE: Conare, OPES. División de Sistemas con datos proporcionados por el Conesup. 2015..

CUADRO N°3.17**DIPLOMAS OTORGADOS POR LA UNIVERSIDAD PARA LA COOPERACIÓN INTERNACIONAL, POR ÁREA DEL CONOCIMIENTO, CARRERA Y GRADO ACADÉMICO, SEGÚN SEXO. 2015**

ÁREA, CARRERA Y GRADO	TOTAL	HOMBRE	MUJER
TOTAL	259	122	137
CIENCIAS SOCIALES	60	22	38
Criminología mención en Seguridad Humana (M.)	25	5	20
Derecho Empresarial (M.)	13	8	5
Derecho énfasis en Derecho Empresarial (M.)	2	2	0
Gestión del Turismo Ecológico (M.)	14	6	8
Legislación Ambiental (M.)	2	1	1
Psicología Clínica Grupal (M.)	3	0	3
Psicología Grupal (M.)	1	0	1
CIENCIAS ECONÓMICAS	199	100	99
Administración de Proyectos (M.)	156	85	71
Asesoría Fiscal (M.)	21	11	10
Gerencia de Programas Sanitarios en Inocuidad de Alimentos (M.)	20	4	16
Liderazgo y Gerencia Ambiental (M.)	2	0	2

FUENTE: Conare, OPES. División de Sistemas con datos proporcionados por el Conesup. 2015.

CUADRO N°3.18**DIPLOMAS OTORGADOS POR LA UNIVERSIDAD FIDELITAS, POR ÁREA DEL CONOCIMIENTO, CARRERA Y GRADO ACADÉMICO, SEGÚN SEXO. 2015**

ÁREA, CARRERA Y GRADO	TOTAL	HOMBRE	MUJER
TOTAL	863	483	380
ARTES Y LETRAS	19	9	10
Diseño Publicitario (Bach.)	19	9	10
CIENCIAS BÁSICAS	115	90	25
Auditoría de Tecnologías y Sistemas de Información (M.)	3	2	1
Ingeniería de Sistemas de Computación	111	87	24
Bachillerato	75	58	17
Licenciatura	36	29	7
Ingeniería Informática énfasis en Calidad y Software (Lic.)	1	1	0
CIENCIAS SOCIALES	169	69	100
Derecho	46	23	23
Bachillerato	3	1	2
Licenciatura	43	22	21
Derecho Notarial y Registral (Esp. Prof)	66	34	32
Psicología	51	9	42
Bachillerato	10	4	6
Licenciatura	41	5	36
Psicología Clínica y de la Salud (M.)	5	2	3
Publicidad (Bach.)	1	1	0
CIENCIAS ECONÓMICAS	330	145	185
Administración de Empresas énf.en Contratación Administrativa (M.)	2	2	0
Administración de Empresas énfasis en Banca y Finanzas (Lic.)	96	50	46
Administración de Negocios (Bach.)	109	49	60
Administración de Negocios énf. en Gerencia, Mercadeo y Ventas (M.)	1	1	0
Administración de Negocios énfasis en Gerencia Financiera (M.)	5	3	2
Administración de Negocios énfasis en Mercadeo (Lic.)	38	16	22
Contaduría Pública	73	24	49
Bachillerato	19	8	11
Licenciatura	54	16	38
Gestión de la Tecnología (M.)	2	0	2
Gestión del Talento Humano (M.)	4	0	4

CUADRO N°3.18**DIPLOMAS OTORGADOS POR LA UNIVERSIDAD FIDÉLITAS, POR ÁREA DEL CONOCIMIENTO, CARRERA Y GRADO ACADÉMICO, SEGÚN SEXO. 2015**

ÁREA, CARRERA Y GRADO	TOTAL	HOMBRE	MUJER
EDUCACIÓN	4	0	4
Ciencias de la Educación Preescolar (Bach.)	1	0	1
Ciencias de la Educación Preescolar énf.en Dificultades del Aprendizaje (Lic.)	1	0	1
Educación Preescolar énf.en Administración de Centros de Educación Preescolar (Lic.)	1	0	1
Enseñanza del Inglés (Bach.)	1	0	1
INGENIERÍA	226	170	56
Electromecánica	29	26	3
Bachillerato	25	23	2
Licenciatura	4	3	1
Ingeniería Civil	67	46	21
Bachillerato	4	3	1
Licenciatura	63	43	20
Ingeniería Eléctrica	46	43	3
Bachillerato	42	39	3
Licenciatura	4	4	0
Ingeniería Industrial	84	55	29
Bachillerato	52	31	21
Licenciatura	32	24	8

FUENTE: Conare, OPES. División de Sistemas con datos proporcionados por el Conesup. 2015.

CUADRO N°3.19**DIPLOMAS OTORGADOS POR LA UNIVERSIDAD AUTÓNOMA DE MONTERREY Y LA UNIVERSIDAD LA SALLE, POR UNIVERSIDAD, ÁREA DEL CONOCIMIENTO, CARRERA Y GRADO ACADÉMICO, SEGÚN SEXO. 2015**

UNIVERSIDAD, ÁREA, CARRERA Y GRADO	TOTAL	HOMBRE	MUJER
UNIVERSIDAD AUTÓNOMA DE MONTERREY	65	17	48
CIENCIAS SOCIALES	9	1	8
Psicología	5	0	5
Bachillerato	4	0	4
Licenciatura	1	0	1
Psicología Laboral (M.)	4	1	3
CIENCIAS ECONÓMICAS	52	14	38
Administración de Negocios	5	2	3
Bachillerato	2	1	1
Licenciatura	3	1	2
Administración de Recursos Humanos (Bach.)	24	7	17
Auditoría Financiera Forense (M.)	8	1	7
Contaduría Pública	5	1	4
Bachillerato	1	0	1
Licenciatura	4	1	3
Gestión del Talento Humano (Lic.)	10	3	7
RECURSOS NATURALES	4	2	2
Gestión Ambiental (M.)	4	2	2
UNIVERSIDAD LA SALLE	344	127	217
CIENCIAS SOCIALES	102	42	60
Derecho	38	21	17
Bachillerato	18	10	8
Licenciatura	20	11	9
Derecho Notarial y Registral (Esp. Prof.)	49	21	28
Psicología	15	0	15
Bachillerato	10	0	10
Licenciatura	5	0	5
CIENCIAS ECONÓMICAS	103	45	58
Administración de Empresas (Bach.)	91	40	51
Administración de Empresas énfasis en Contabilidad (Lic.)	5	1	4
Administración de Empresas énfasis en Finanzas (Lic.)	2	2	0

CUADRO N°3.19**DIPLOMAS OTORGADOS POR LA UNIVERSIDAD AUTÓNOMA DE MONTERREY Y LA UNIVERSIDAD LA SALLE, POR UNIVERSIDAD, ÁREA DEL CONOCIMIENTO, CARRERA Y GRADO ACADÉMICO, SEGÚN SEXO. 2015**

UNIVERSIDAD, ÁREA, CARRERA Y GRADO	TOTAL	HOMBRE	MUJER
Administración de Empresas énfasis en Gerencia (Lic.)	2	1	1
Administración de Empresas énfasis en Mercadeo (Lic.)	3	1	2
EDUCACIÓN	136	38	98
Administración Educativa (M.)	5	1	4
Ciencias de la Educación Preescolar	3	0	3
Bachillerato	2	0	2
Licenciatura	1	0	1
Ciencias Religiosas mención en Educación de la Fe (Lic.)	11	2	9
Educación especialidad en Mediación Pedagógica (Doc.)	48	23	25
Educación Preescolar mención en Desarrollo Infantil (Lic.)	13	0	13
Enseñanza de Francés (Lic.)	20	3	17
Enseñanza de Francés para III Ciclo y Educación Diversificada (Bach.)	3	0	3
Enseñanza del Inglés (Lic.)	9	3	6
Enseñanza del Inglés para III Ciclo y Educación Diversificada (Bach.)	4	0	4
Gerencia del Deporte y la Recreación (M.)	4	3	1
Psicopedagogía (M.)	16	3	13
RECURSOS NATURALES	3	2	1
Gestión Ambiental y Desarrollo Sostenible (M.)	3	2	1

FUENTE: Conare, OPES. División de Sistemas con datos proporcionados por el Conesup. 2015.

CUADRO N°3.20

DIPLOMAS OTORGADOS POR LA UNIVERSIDAD DE IBEROAMÉRICA Y LA UNIVERSIDAD FEDERADA, POR UNIVERSIDAD, ÁREA DEL CONOCIMIENTO, CARRERA Y GRADO ACADÉMICO, SEGÚN SEXO. 2015

UNIVERSIDAD, ÁREA, CARRERA Y GRADO	TOTAL	HOMBRE	MUJER
UNIVERSIDAD DE IBEROAMÉRICA	758	231	527
CIENCIAS SOCIALES	100	22	78
Psicología	74	18	56
Bachillerato	24	6	18
Licenciatura	50	12	38
Psicología Clínica (M.)	9	0	9
Psicología Educativa (M.)	7	1	6
Psicología Forense (M.)	10	3	7
CIENCIAS ECONÓMICAS	16	3	13
Gerencia de Hospitales y Servicios de Salud (M.)	16	3	13
CIENCIAS DE LA SALUD	642	206	436
Enfermería	29	1	28
Bachillerato	24	0	24
Licenciatura	5	1	4
Enfermería en Cuidados Intensivos (M.)	23	3	20
Farmacia	301	91	210
Bachillerato	144	48	96
Licenciatura	157	43	114
Medicina (Bach.)	158	64	94
Medicina y Cirugía (Lic.)	131	47	84
UNIVERSIDAD FEDERADA DE COSTA RICA	309	133	176
ARTES Y LETRAS	27	14	13
Producción y Realización Audiovisual (Lic.)	27	14	13
CIENCIAS SOCIALES	238	108	130
Comunicación de Masas (Lic.)	8	0	8
Derecho	122	59	63
Bachillerato	31	17	14
Licenciatura	91	42	49
Derecho Notarial y Registral (Esp. Prof)	65	31	34
Periodismo (Bach.)	43	18	25

CUADRO N°3.20**DIPLOMAS OTORGADOS POR LA UNIVERSIDAD DE IBEROAMÉRICA Y LA UNIVERSIDAD FEDERADA, POR UNIVERSIDAD, ÁREA DEL CONOCIMIENTO, CARRERA Y GRADO ACADÉMICO, SEGÚN SEXO. 2015**

UNIVERSIDAD, ÁREA, CARRERA Y GRADO	TOTAL	HOMBRE	MUJER
EDUCACIÓN	17	0	17
Ciencias de la Educación Preescolar (Bach.)	2	0	2
Ciencias de la Educación Primaria (I y II Ciclos) (Bach.)	9	0	9
Educación Preescolar énfasis en Atención a las Necesidades Especiales del Niño en el Aula (Lic.)	3	0	3
Educación I y II Ciclos énf. Atención a las Necesidades del Niño en el Aula (Lic.)	3	0	3
CIENCIAS DE LA SALUD	27	11	16
Ciencias de la Salud (Bach.)	9	3	6
Medicina y Cirugía	18	8	10
Bachillerato	1	0	1
Licenciatura	17	8	9

FUENTE: Conare, OPES. División de Sistemas con datos proporcionados por el Conesup. 2015.

CUADRO N°3.21

DIPLOMAS OTORGADOS POR LA UNIVERSIDAD DE CARTAGO FLORENCIO DEL CASTILLO, POR ÁREA DEL CONOCIMIENTO, CARRERA Y GRADO ACADÉMICO, SEGÚN SEXO. 2015

ÁREA, CARRERA Y GRADO	TOTAL	HOMBRE	MUJER
TOTAL	1.275	398	877
CIENCIAS SOCIALES	173	70	103
Derecho	173	70	103
Bachillerato	104	44	60
Licenciatura	69	26	43
CIENCIAS ECONÓMICAS	325	98	227
Administración de Empresas énfasis en Banca y Finanzas	109	39	70
Bachillerato	87	28	59
Licenciatura	22	11	11
Administración de Recursos Humanos	114	17	97
Bachillerato	85	13	72
Licenciatura	29	4	25
Contaduría Pública	102	42	60
Bachillerato	61	29	32
Licenciatura	41	13	28
EDUCACIÓN	777	230	547
Administración Educativa	137	49	88
Licenciatura	29	14	15
Maestría	108	35	73
Ciencias de la Educación Especial	98	2	96
Bachillerato	50	1	49
Licenciatura	48	1	47
Ciencias de la Educación Preescolar	65	0	65
Bachillerato	43	0	43
Licenciatura	22	0	22
Ciencias de la Educación Primaria (I y II Ciclos)	173	25	148
Bachillerato	100	14	86
Licenciatura	73	11	62
Educación Preescolar (M.)	11	0	11
Enseñanza de la Educación Física	156	115	41
Bachillerato	103	78	25
Licenciatura	53	37	16

CUADRO N°3.21**DIPLOMAS OTORGADOS POR LA UNIVERSIDAD DE CARTAGO FLORENCIO DEL CASTILLO, POR ÁREA DEL CONOCIMIENTO, CARRERA Y GRADO ACADÉMICO, SEGÚN SEXO. 2015**

ÁREA, CARRERA Y GRADO	TOTAL	HOMBRE	MUJER
Enseñanza de las Ciencias Naturales	104	34	70
Bachillerato	56	13	43
Licenciatura	48	21	27
I y II Ciclo (M.)	7	3	4
Psicopedagogía (M.)	26	2	24

FUENTE: Conare, OPES. División de Sistemas con datos proporcionados por el Conesup. 2015.

CUADRO N°3.22**DIPLOMAS OTORGADOS POR LA UNIVERSIDAD DE CIENCIAS ADMINISTRATIVAS SAN MARCOS, POR ÁREA DEL CONOCIMIENTO, CARRERA Y GRADO ACADÉMICO, SEGÚN SEXO. 2015**

ÁREA, CARRERA Y GRADO	TOTAL	HOMBRE	MUJER
TOTAL	957	362	595
CIENCIAS ECONÓMICAS	682	265	417
Administración de Empresas	301	106	195
Bachillerato	213	76	137
Licenciatura	88	30	58
Administración de Empresas énfasis en Comercio Internacional (Lic.)	7	2	5
Administración de Empresas énfasis en Emprendedurismo y Creación de Empresas (Lic.)	2	2	0
Administración de Empresas énfasis en Gestión Bancaria (Lic.)	9	2	7
Administración de Empresas énfasis en Recursos Humanos (Lic.)	25	5	20
Administración de Empresas énfasis en Finanzas (Lic.)	46	20	26
Contaduría Pública	210	86	124
Bachillerato	144	61	83
Licenciatura	66	25	41
Finanzas e Intermediarios Financieros (M.)	17	10	7
Gerencia y Recursos Humanos (M.)	7	4	3
Mercadeo (Bach.)	36	15	21
Mercadeo y Negocios Internacionales (M.)	22	13	9
EDUCACIÓN	275	97	178
Docencia (Lic.)	275	97	178

FUENTE: Conare, OPES. División de Sistemas con datos proporcionados por el Conesup. 2015.

CUADRO N°3.23**DIPLOMAS OTORGADOS POR LA UNIVERSIDAD SANTA LUCÍA, POR ÁREA DEL CONOCIMIENTO, CARRERA Y GRADO ACADÉMICO, SEGÚN SEXO. 2015**

ÁREA, CARRERA Y GRADO	TOTAL	HOMBRE	MUJER
TOTAL	2.592	544	2.048
CIENCIAS SOCIALES	111	41	70
Derecho	111	41	70
Bachillerato	5	2	3
Licenciatura	106	39	67
CIENCIAS ECONÓMICAS	413	118	295
Administración de Negocios énfasis en Contabilidad (Bach.)	60	24	36
Administración de Negocios énfasis en Gerencia (M.)	3	1	2
Administración de Negocios énfasis en Mercadeo (Bach.)	30	10	20
Administración de Negocios énfasis en Recursos Humanos (Bach.)	60	12	48
Administración de Recursos Humanos (Lic.)	75	20	55
Administración de Servicios de Salud (M.)	88	21	67
Administración de Sistemas de Información en Salud (Bach.)	33	7	26
Contaduría Pública (Lic.)	55	20	35
Mercadeo (Lic.)	9	3	6
EDUCACIÓN	180	48	132
Administración Educativa (Lic.)	140	43	97
Ciencias de la Educación Primaria (I y II Ciclos)	40	5	35
Bachillerato	4	1	3
Licenciatura	36	4	32
CIENCIAS DE LA SALUD	1.888	337	1.551
Enfermería	1.770	313	1.457
Bachillerato	792	133	659
Licenciatura	978	180	798
Materno Infantil y Obstétrica (M.)	42	10	32
Registros y Sistemas de Información en Salud (Lic.)	46	7	39
Salud Mental y Psiquiatría (M.)	13	2	11
Salud Pública énfasis en Epidemiología (M.)	17	5	12

FUENTE: Conare, OPES. División de Sistemas con datos proporcionados por el Conesup. 2015.

CUADRO N°3.24**DIPLOMAS OTORGADOS POR LA UNIVERSIDAD SAN JUAN DE LA CRUZ Y LA UNIVERSIDAD MAGISTER, POR UNIVERSIDAD, ÁREA DEL CONOCIMIENTO, CARRERA Y GRADO ACADÉMICO, SEGÚN SEXO. 2015**

UNIVERSIDAD, ÁREA, CARRERA Y GRADO	TOTAL	HOMBRE	MUJER
UNIVERSIDAD SAN JUAN DE LA CRUZ	145	76	69
CIENCIAS SOCIALES	53	23	30
Derecho	53	23	30
Bachillerato	11	5	6
Licenciatura	42	18	24
CIENCIAS ECONÓMICAS	92	53	39
Administración de Empresas	47	28	19
Bachillerato	21	15	6
Licenciatura	25	12	13
Maestría	1	1	0
Administración de Empresas énfasis en Recursos Humanos	2	2	0
Bachillerato	1	1	0
Licenciatura	1	1	0
Administración de Empresas énfasis en Transportes y Seguridad Vial	13	13	0
Bachillerato	4	4	0
Licenciatura	9	9	0
Administración de Empresas énfasis en Gestión y Servicios de Información	17	6	11
Bachillerato	3	2	1
Licenciatura	14	4	10
Contaduría Pública	13	4	9
Bachillerato	6	2	4
Licenciatura	7	2	5
UNIVERSIDAD MAGISTER	88	30	58
CIENCIAS BÁSICAS	13	12	1
Ingeniería de Sistemas	13	12	1
Bachillerato	4	4	0
Licenciatura	9	8	1
CIENCIAS ECONÓMICAS	25	9	16
Administración de Empresas	9	4	5
Bachillerato	2	0	2
Licenciatura	7	4	3

CUADRO N°3.24**DIPLOMAS OTORGADOS POR LA UNIVERSIDAD SAN JUAN DE LA CRUZ Y LA UNIVERSIDAD MAGISTER, POR UNIVERSIDAD, ÁREA DEL CONOCIMIENTO, CARRERA Y GRADO ACADÉMICO, SEGÚN SEXO. 2015**

UNIVERSIDAD, ÁREA, CARRERA Y GRADO	TOTAL	HOMBRE	MUJER
Administración de Empresas énfasis en Contaduría y Finanzas	3	1	2
Bachillerato	1	0	1
Licenciatura	2	1	1
Administración de Empresas énfasis en Gerencia General	8	3	5
Licenciatura	1	0	1
Maestría	7	3	4
Administración de Empresas énfasis en Banca y Finanzas	4	1	3
Bachillerato	3	0	3
Licenciatura	1	1	0
Administración de Recursos Humanos (Lic.)	1	0	1
EDUCACIÓN	50	9	41
Administración Educativa (M.)	6	0	6
Educación Preescolar énfasis en Integración (Lic.)	5	0	5
Enseñanza del Inglés (Lic.)	39	9	30

FUENTE: Conare, OPES. División de Sistemas con datos proporcionados por el Conesup. 2015.

CUADRO N°3.25**DIPLOMAS OTORGADOS POR LA UNIVERSIDAD DEL TURISMO, LA UNIVERSIDAD JUAN PABLO II Y LA UNIVERSIDAD ESCUELA LIBRE DE DERECHO, POR UNIVERSIDAD, ÁREA DEL CONOCIMIENTO, CARRERA Y GRADO ACADÉMICO, SEGÚN SEXO. 2015**

ÁREA, CARRERA Y GRADO	TOTAL	HOMBRE	MUJER
UNIVERSIDAD DEL TURISMO	47	15	32
CIENCIAS SOCIALES	47	15	32
Administración de Alimentos y Bebidas (Bach.)	22	8	14
Administración Hotelera (Bach.)	21	5	16
Gestión del Turismo Ecológico (Bach.)	4	2	2
UNIVERSIDAD JUAN PABLO II	2	1	1
ARTES Y LETRAS	1	1	0
Ciencias Religiosas énfasis en la Enseñanza de la Religión (Bach.)	1	1	0
CIENCIAS SOCIALES	1	0	1
Asesoría y Orientación Familiar (Bach.)	1	0	1
UNIVERSIDAD ESCUELA LIBRE DE DERECHO	218	94	124
CIENCIAS SOCIALES	218	94	124
Administración y Derecho Empresarial (M.)	22	10	12
Derecho	112	51	61
Bachillerato	30	14	16
Licenciatura	77	33	44
Doctorado	5	4	1
Derecho Notarial y Registral (Esp. Prof)	84	33	51

FUENTE: Conare, OPES. División de Sistemas con datos proporcionados por el Conesup. 2015.

CUADRO N°3.26**DIPLOMAS OTORGADOS POR LA UNIVERSIDAD METROPOLITANA CASTRO CARAZO, POR ÁREA DEL CONOCIMIENTO, CARRERA Y GRADO ACADÉMICO, SEGÚN SEXO. 2015**

ÁREA, CARRERA Y GRADO	TOTAL	HOMBRE	MUJER
TOTAL	2.503	968	1.535
CIENCIAS BÁSICAS	104	79	25
Ciencias de la Computación énfasis en Administración Informática (Lic.)	1	1	0
Ciencias de la Computación énfasis en Desarrollo y Aplicaciones Informáticas (Lic.)	14	11	3
Ingeniería Informática (Bach.)	85	63	22
Tecnologías Estratégicas de Información y Comunicación (Lic.)	4	4	0
CIENCIAS SOCIALES	316	145	171
Administración de Empresas Turísticas	44	15	29
Bachillerato	35	14	21
Licenciatura	9	1	8
Derecho	269	130	139
Bachillerato	158	70	88
Licenciatura	111	60	51
Secretariado Profesional Ejecutivo (Bach.)	3	0	3
CIENCIAS ECONÓMICAS	1.165	429	736
Administración Aduanera	94	37	57
Bachillerato	66	21	45
Licenciatura	28	16	12
Administración de Negocios	204	81	123
Bachillerato	188	72	116
Maestría	16	9	7
Administración de Negocios énfasis en Banca y Finanzas (Bach.)	139	51	88
Administración de Negocios énfasis en Mercadeo y Ventas (Bach.)	56	24	32
Administración de Negocios énfasis en Negocios Internacionales (Bach.)	33	14	19
Administración de Negocios énfasis en Recursos Humanos (Bach.)	118	23	95
Administración de Negocios mención en Administración de Servicios de Salud (M.)	10	2	8
Administración y Gerencia de Empresas (Lic.)	167	64	103
Contaduría Pública	287	121	166
Bachillerato	199	87	112
Licenciatura	88	34	54
Gerencia y Recursos Humanos (Lic.)	57	12	45

CUADRO N°3.26**DIPLOMAS OTORGADOS POR LA UNIVERSIDAD METROPOLITANA CASTRO CARAZO, POR ÁREA DEL CONOCIMIENTO, CARRERA Y GRADO ACADÉMICO, SEGÚN SEXO. 2015**

ÁREA, CARRERA Y GRADO	TOTAL	HOMBRE	MUJER
EDUCACIÓN	867	275	592
Administración Educativa	211	74	137
Licenciatura	65	28	37
Maestría	146	46	100
Ciencias de la Educación énfasis en Docencia para Ejercer en Diferentes Campos (Lic.)	557	180	377
Ciencias de la Educación Preescolar énf.en Estimulación y Desarrollo del Lenguaje (Lic.)	2	0	2
Ciencias de la Educación Primaria (I y II Ciclos) (Bach.)	52	14	38
Educación concentración en la Enseñanza de la Matemática III Ciclo y Diversificada (Bach.)	11	6	5
Educación Preescolar	33	0	33
Bachillerato	21	0	21
Licenciatura	12	0	12
Enseñanza de la Contabilidad (Lic.)	1	1	0
INGENIERÍA	51	40	11
Ingeniería Industrial (Bach.)	51	40	11

FUENTE: Conare, OPES. División de Sistemas con datos proporcionados por el Conesup. 2015.

CUADRO N°3.27

DIPLOMAS OTORGADOS POR LA UNIVERSIDAD INDEPENDIENTE DE COSTA RICA Y LA UNIVERSIDAD CENTROAMERICANA DE LAS CIENCIAS EMPRESARIALES, POR UNIVERSIDAD, ÁREA DEL CONOCIMIENTO, CARRERA Y GRADO ACADÉMICO, SEGÚN SEXO. 2015

UNIVERSIDAD, ÁREA, CARRERA Y GRADO	TOTAL	HOMBRE	MUJER
UNIVERSIDAD INDEPENDIENTE DE COSTA RICA	30	7	23
CIENCIAS SOCIALES	13	5	8
Psicología	13	5	8
Bachillerato	9	4	5
Licenciatura	4	1	3
EDUCACIÓN	17	2	15
Educación III Ciclo y Educ. Diversificada concentración en la Enseñanza del Secretariado (Bach.)	8	1	7
Enseñanza de la Informática (M.)	3	1	2
Enseñanza del Secretariado (Lic.)	6	0	6
UNIVERSIDAD CENTROAMERICANA DE LAS CIENCIAS EMPRESARIALES	75	33	42
CIENCIAS BÁSICAS	15	11	4
Ingeniería de Sistemas (Bach.)	15	11	4
CIENCIAS SOCIALES	7	1	6
Turismo y Administración Hotelera (Bach.)	7	1	6
CIENCIAS ECONÓMICAS	21	8	13
Administración de Negocios (Bach.)	15	4	11
Contaduría Pública (Lic.)	6	4	2
EDUCACIÓN	14	1	13
Educación I y II Ciclo Bilingüe (Bach.)	7	1	6
Educación Preescolar Bilingüe (Bach.)	7	0	7
INGENIERÍA	18	12	6
Ingeniería Industrial (Bach.)	18	12	6

FUENTE: Conare, OPES. División de Sistemas con datos proporcionados por el Conesup. 2015.

CUADRO N°3.28**DIPLOMAS OTORGADOS POR LA UNIVERSIDAD BÍBLICA LATINOAMERICANA, POR ÁREA DEL CONOCIMIENTO, CARRERA Y GRADO ACADÉMICO, SEGÚN SEXO. 2015**

ÁREA, CARRERA Y GRADO	TOTAL	HOMBRE	MUJER
TOTAL	5	3	2
ARTES Y LETRAS	5	3	2
Ciencias Bíblicas	4	3	1
Bachillerato	2	2	0
Licenciatura	2	1	1
Ciencias Teológicas (Bach.)	1	0	1

FUENTE: Conare, OPES. División de Sistemas con datos proporcionados por el Conesup. 2015.

CUADRO N°3.29**DIPLOMAS OTORGADOS POR LA UNIVERSIDAD DE LAS CIENCIAS Y EL ARTE DE COSTA RICA, POR ÁREA DEL CONOCIMIENTO, CARRERA Y GRADO ACADÉMICO, SEGÚN SEXO. 2015**

ÁREA, CARRERA Y GRADO	TOTAL	HOMBRE	MUJER
TOTAL	1.883	580	1.303
ARTES Y LETRAS	25	14	11
Artes Plásticas énfasis en Diseño Gráfico (Lic.)	5	4	1
Diseño Publicitario	20	10	10
Bachillerato	19	9	10
Licenciatura	1	1	0
CIENCIAS SOCIALES	171	78	93
Administración énfasis en Publicidad y Comunicación Gráfica (Bach.)	5	0	5
Derecho	166	78	88
Bachillerato	76	34	42
Licenciatura	74	36	38
Maestría	16	8	8
CIENCIAS ECONÓMICAS	805	314	491
Administración	267	116	151
Bachillerato	236	106	130
Maestría	31	10	21
Administración de Empresas énfasis en Publicidad	7	2	5
Bachillerato	6	2	4
Licenciatura	1	0	1
Administración de la Producción (Bach.)	1	1	0
Administración de Negocios	253	93	160
Bachillerato	9	4	5
Licenciatura	244	89	155
Administración énfasis en Contabilidad y Finanzas (Bach.)	86	27	59
Administración énfasis en Recursos Humanos (M.)	2	1	1
Administración énfasis en Servicios de Salud (M.)	4	3	1
Banca y Finanzas	14	4	10
Bachillerato	6	1	5
Licenciatura	6	2	4
Maestría	2	1	1
Comercio Internacional (Comercio Exterior) (Bach.)	1	1	0
Contaduría Pública (Lic.)	73	31	42
Dirección Empresarial	14	8	6
Licenciatura	3	0	3
Maestría	11	8	3

CUADRO N°3.29

DIPLOMAS OTORGADOS POR LA UNIVERSIDAD DE LAS CIENCIAS Y EL ARTE DE COSTA RICA, POR ÁREA DEL CONOCIMIENTO, CARRERA Y GRADO ACADÉMICO, SEGÚN SEXO. 2015

ÁREA, CARRERA Y GRADO	TOTAL	HOMBRE	MUJER
Dirección Empresarial énfasis en Recursos Humanos (Lic.)	71	21	50
Dirección Empresarial énf. en Mercadeo, Promoción y Ventas (M.)	1	0	1
Mercadeo	11	6	5
Bachillerato	8	4	4
Licenciatura	2	2	0
Maestría	1	0	1
EDUCACIÓN	638	117	521
Administración Educativa	58	12	46
Licenciatura	25	3	22
Maestría	33	9	24
Ciencias de la Educación Especial énf. en Problemas del Aprendizaje (Lic.)	14	1	13
Educación de Adultos (Lic.)	43	9	34
Educación énf. en Enseñanza Especial y Dificultades Emocionales (Lic.)	16	0	16
Educación énfasis en Evaluación (Lic.)	45	7	38
Educación énfasis en Currículo	16	6	10
Licenciatura	4	2	2
Maestría	12	4	8
Educación Especial (Bach.)	60	4	56
Educación para el Hogar	32	0	32
Bachillerato	21	0	21
Licenciatura	11	0	11
Educación Preescolar	50	0	50
Bachillerato	14	0	14
Licenciatura	36	0	36
Enseñanza de la Contabilidad	11	4	7
Bachillerato	7	2	5
Licenciatura	4	2	2
Enseñanza de las Artes Industriales	50	33	17
Bachillerato	34	26	8
Licenciatura	16	7	9
Enseñanza de las Artes Plásticas	30	9	21
Bachillerato	21	5	16
Licenciatura	9	4	5
Enseñanza del Español	71	10	61
Bachillerato	24	3	21
Licenciatura	47	7	40

CUADRO N°3.29**DIPLOMAS OTORGADOS POR LA UNIVERSIDAD DE LAS CIENCIAS Y EL ARTE DE COSTA RICA, POR ÁREA DEL CONOCIMIENTO, CARRERA Y GRADO ACADÉMICO, SEGÚN SEXO. 2015**

ÁREA, CARRERA Y GRADO	TOTAL	HOMBRE	MUJER
Enseñanza Especial y Educación del Invidente (Lic.)	7	0	7
Enseñanza Especial y Retardo Mental (Lic.)	23	0	23
I y II Ciclos	112	22	90
Bachillerato	59	15	44
Licenciatura	53	7	46
INGENIERÍA	38	21	17
Arquitectura	38	21	17
Bachillerato	22	12	10
Licenciatura	16	9	7
CIENCIAS DE LA SALUD	206	36	170
Enfermería	206	36	170
Bachillerato	83	14	69
Licenciatura	123	22	101

FUENTE: Conare, OPES. División de Sistemas con datos proporcionados por el Conesup. 2015.

CUADRO N°3.30

DIPLOMAS OTORGADOS POR LA UNIVERSIDAD AMERICANA, POR ÁREA DEL CONOCIMIENTO, CARRERA Y GRADO ACADÉMICO, SEGÚN SEXO. 2015

ÁREA, CARRERA Y GRADO	TOTAL	HOMBRE	MUJER
TOTAL	1.484	520	964
ARTES Y LETRAS	47	24	23
Diseño Publicitario	47	24	23
Bachillerato	36	16	20
Licenciatura	11	8	3
CIENCIAS BÁSICAS	108	90	18
Ingeniería de Sistemas (Bach.)	108	90	18
CIENCIAS SOCIALES	95	24	71
Comunicación de Mercadeo (Lic.)	51	10	41
Derecho	23	6	17
Bachillerato	21	5	16
Licenciatura	2	1	1
Notariado Público (Lic)	2	1	1
Publicidad (Bach.)	19	7	12
CIENCIAS ECONÓMICAS	465	146	319
Administración de Negocios	177	63	114
Bachillerato	124	41	83
Licenciatura	53	22	31
Administración de Negocios énfasis en Mercadeo y Ventas	62	23	39
Bachillerato	49	19	30
Licenciatura	13	4	9
Administración de Negocios énfasis en Recursos Humanos	111	18	93
Bachillerato	77	12	65
Licenciatura	34	6	28
Contaduría Pública	115	42	73
Bachillerato	92	34	58
Licenciatura	23	8	15
EDUCACIÓN	672	207	465
Administración Educativa (M.)	135	33	102
Ciencias de la Educación énfasis en Docencia (M.)	47	15	32
Ciencias de la Educación Preescolar (Bach.)	1	0	1
Ciencias de la Educación Primaria (I Y II Ciclos) (Lic.)	2	1	1

CUADRO N°3.30**DIPLOMAS OTORGADOS POR LA UNIVERSIDAD AMERICANA, POR ÁREA DEL CONOCIMIENTO, CARRERA Y GRADO ACADÉMICO, SEGÚN SEXO. 2015**

ÁREA, CARRERA Y GRADO	TOTAL	HOMBRE	MUJER
Enseñanza de la Informática (Bach.)	17	7	10
Enseñanza de la Matemática	77	35	42
Bachillerato	19	8	11
Licenciatura	58	27	31
Enseñanza de las Ciencias (Lic.)	73	20	53
Enseñanza de las Ciencias Naturales (Bach.)	29	10	19
Enseñanza de los Estudios Sociales	100	49	51
Bachillerato	48	27	21
Licenciatura	52	22	30
Enseñanza del Español	35	1	34
Bachillerato	22	1	21
Licenciatura	13	0	13
Enseñanza del Inglés	145	36	109
Bachillerato	84	22	62
Licenciatura	61	14	47
Trastorno del Aprendizaje mención en Neurológico (M.)	11	0	11
INGENIERÍA	13	6	7
Ingeniería Industrial (Bach.)	13	6	7
CIENCIAS DE LA SALUD	84	23	61
Terapia Física	84	23	61
Bachillerato	50	15	35
Licenciatura	34	8	26

FUENTE: Conare, OPES. División de Sistemas con datos proporcionados por el Conesup. 2015.

CUADRO N°3.31**DIPLOMAS OTORGADOS POR LA UNIVERSIDAD INTERNACIONAL SAN ISIDRO LABRADOR, POR ÁREA DEL CONOCIMIENTO, CARRERA Y GRADO ACADÉMICO, SEGÚN SEXO. 2015**

ÁREA, CARRERA Y GRADO	TOTAL	HOMBRE	MUJER
TOTAL	1.638	427	1.211
CIENCIAS BÁSICAS	7	6	1
Ingeniería de Sistemas (Bach.)	7	6	1
CIENCIAS SOCIALES	53	20	33
Derecho Notarial y Registral (Esp. Prof)	52	20	32
Gerencia Hotelera y de Empresas Ecoturísticas (Bach.)	1	0	1
CIENCIAS ECONÓMICAS	186	67	119
Administración de Empresas (Bach.)	124	45	79
Administración de Empresas énfasis en Contabilidad (Lic.)	10	3	7
Administración de Empresas énfasis en Finanzas (Lic.)	52	19	33
EDUCACIÓN	1.392	334	1.058
Administración Educativa	241	64	177
Licenciatura	125	28	97
Maestría	116	36	80
Ciencias de la Educación énfasis en Educación Especial (Lic.)	23	4	19
Ciencias de la Educación énfasis en Docencia (M.)	13	4	9
Ciencias de la Educación Especial	250	12	238
Bachillerato	105	8	97
Licenciatura	145	4	141
Ciencias de la Educación I y II Ciclos en la Enseñanza del Inglés como Segunda Lengua	58	6	52
Bachillerato	3	0	3
Licenciatura	55	6	49
Ciencias de la Educación Preescolar	100	1	99
Bachillerato	19	0	19
Licenciatura	81	1	80
Ciencias de la Educación Preescolar énf. en la Enseñanza del Inglés como Segunda Lengua	16	0	16
Bachillerato	7	0	7
Licenciatura	9	0	9
Ciencias de la Educación Primaria (I y II Ciclos)	130	25	105
Bachillerato	37	9	28
Licenciatura	93	16	77
Educación I y II Ciclos énf. en la Enseñanza del Inglés como Segunda Lengua (Bach.)	18	6	12

CUADRO N°3.31**DIPLOMAS OTORGADOS POR LA UNIVERSIDAD INTERNACIONAL SAN ISIDRO LABRADOR, POR ÁREA DEL CONOCIMIENTO, CARRERA Y GRADO ACADÉMICO, SEGÚN SEXO. 2015**

ÁREA, CARRERA Y GRADO	TOTAL	HOMBRE	MUJER
Educación I y II Ciclos énf. en Usos de la Computadora y la Informática en la Enseñanza y el Aprendizaje	17	9	8
Bachillerato	4	4	0
Licenciatura	13	5	8
Educación Preescolar (M.)	2	0	2
Enseñanza de la Matemática	153	86	67
Bachillerato	13	5	8
Licenciatura	140	81	59
Enseñanza de los Estudios Sociales	178	99	79
Bachillerato	54	34	20
Licenciatura	124	65	59
Enseñanza del Español	123	17	106
Bachillerato	36	3	33
Licenciatura	87	14	73
Terapia del Lenguaje	70	1	69
Bachillerato	54	1	53
Licenciatura	16	0	16

FUENTE: Conare, OPES. División de Sistemas con datos proporcionados por el Conesup. 2015.

CUADRO N°3.32**DIPLOMAS OTORGADOS POR LA UNIVERSIDAD DEL VALLE, LA UNIVERSIDAD CRISTIANA DEL SUR Y LA UNIVERSIDAD TECNOLÓGICA COSTARRICENSE, POR UNIVERSIDAD, ÁREA DEL CONOCIMIENTO, CARRERA Y GRADO ACADÉMICO, SEGÚN SEXO. 2015**

UNIVERSIDAD, ÁREA, CARRERA Y GRADO	TOTAL	HOMBRE	MUJER
UNIVERSIDAD DEL VALLE	38	22	16
CIENCIAS BÁSICAS	8	6	2
Ingeniería Informática	8	6	2
Bachillerato	3	2	1
Licenciatura	5	4	1
CIENCIAS SOCIALES	7	2	5
Derecho	4	1	3
Bachillerato	1	1	0
Licenciatura	3	0	3
Derecho Notarial y Registral (Lic.)	2	1	1
Psicología (Bach.)	1	0	1
CIENCIAS ECONÓMICAS	10	4	6
Administración de Empresas	3	2	1
Bachillerato	1	1	0
Licenciatura	2	1	1
Administración de Empresas énfasis en Recursos Humanos	5	1	4
Bachillerato	3	1	2
Licenciatura	2	0	2
Administración de Empresas énfasis en Mercadeo y Ventas (Bach.)	2	1	1
INGENIERÍA	13	10	3
Ingeniería Industrial	13	10	3
Bachillerato	6	4	2
Licenciatura	7	6	1
UNIVERSIDAD CRISTIANA DEL SUR	349	173	176
CIENCIAS SOCIALES	257	134	123
Derecho	257	134	123
Bachillerato	91	46	45
Licenciatura	166	88	78

CUADRO N°3.32**DIPLOMAS OTORGADOS POR LA UNIVERSIDAD DEL VALLE, LA UNIVERSIDAD CRISTIANA DEL SUR Y LA UNIVERSIDAD TECNOLÓGICA COSTARRICENSE, POR UNIVERSIDAD, ÁREA DEL CONOCIMIENTO, CARRERA Y GRADO ACADÉMICO, SEGÚN SEXO. 2015**

UNIVERSIDAD, ÁREA, CARRERA Y GRADO	TOTAL	HOMBRE	MUJER
CIENCIAS ECONÓMICAS	92	39	53
Administración de Empresas (Bach.)	45	20	25
Administración de Empresas énfasis en Contabilidad (Lic.)	9	4	5
Administración de Empresas énfasis en Gerencia (Lic.)	38	15	23
UNIVERSIDAD TECNOLÓGICA COSTARRICENSE	267	108	159
CIENCIAS BÁSICAS	52	39	13
Ingeniería de Sistemas Computacionales	43	32	11
Bachillerato	35	26	9
Licenciatura	8	6	2
Ingeniería en Sistemas Computacionales énf.en Gerencia Informática	9	7	2
CIENCIAS ECONÓMICAS	215	69	146
Administración de Empresas (Bach.)	104	38	66
Administración de Empresas énfasis en Recursos Humanos (Lic.)	8	3	5
Administración de Empresas énfasis en Banca y Finanzas (Lic.)	10	3	7
Contaduría Pública	79	21	58
Bachillerato	54	16	38
Licenciatura	25	5	20
Gerencia Financiera (M.)	6	3	3
Gerencia y Recursos Humanos (M.)	8	1	7

FUENTE: Conare, OPES. División de Sistemas con datos proporcionados por el Conesup. 2015.

CUADRO N°3.33**DIPLOMAS OTORGADOS POR LA UNIVERSIDAD CONTINENTAL DE LAS CIENCIAS Y EL ARTE Y LA UNIVERSIDAD DE LAS CIENCIAS MÉDICAS, POR UNIVERSIDAD, ÁREA DEL CONOCIMIENTO, CARRERA Y GRADO ACADÉMICO, SEGÚN SEXO. 2015**

UNIVERSIDAD, ÁREA, CARRERA Y GRADO	TOTAL	HOMBRE	MUJER
UNIVERSIDAD CONTINENTAL DE LAS CIENCIAS Y EL ARTE	94	47	47
ARTES Y LETRAS	6	4	2
Bellas Artes (Bach.)	5	3	2
Música (Bach.)	1	1	0
EDUCACIÓN	88	43	45
Docencia Universitaria (M.)	8	5	3
Enseñanza de la Música (Bach.)	40	31	9
Enseñanza de las Artes Plásticas (Bach.)	40	7	33
UNIVERSIDAD DE LAS CIENCIAS MÉDICAS	524	171	353
CIENCIAS ECONÓMICAS	10	3	7
Administración de Centros de Servicios de la Salud (M.)	10	3	7
CIENCIAS DE LA SALUD	514	168	346
Ciencias de la Salud (Bach.)	227	89	138
Farmacia	39	7	32
Bachillerato	21	3	18
Licenciatura	18	4	14
Fisioterapia	14	3	11
Bachillerato	4	1	3
Licenciatura	10	2	8
Medicina del Trabajo (M.)	12	2	10
Medicina y Cirugía (Lic.)	160	65	95
Nutrición Humana y Dietética	62	2	60
Bachillerato	31	0	31
Licenciatura	31	2	29

FUENTE: Conare, OPES. División de Sistemas con datos proporcionados por el Conesup. 2015.

CUADRO N°3.34**DIPLOMAS OTORGADOS POR LA UNIVERSIDAD ALMA MATER Y LA UNIVERSIDAD SANTA PAULA, POR UNIVERSIDAD, ÁREA DEL CONOCIMIENTO, CARRERA Y GRADO ACADÉMICO, SEGÚN SEXO. 2015**

UNIVERSIDAD, ÁREA, CARRERA Y GRADO	TOTAL	HOMBRE	MUJER
UNIVERSIDAD ALMA MATER	111	61	50
CIENCIAS SOCIALES	2	1	1
Gestión Hotelera (M.)	2	1	1
CIENCIAS ECONÓMICAS	109	60	49
Dirección de Empresas (Bach.)	32	13	19
Dirección de Empresas énfasis en Banca y Finanzas (M.)	42	30	12
Dirección de Empresas énfasis en Gestión del Capital Humano (M.)	9	2	7
Dirección de Empresas énfasis en Mercadeo (M.)	23	15	8
Dirección de Empresas énfasis en Negocios Internacionales (M.)	3	0	3
UNIVERSIDAD SANTA PAULA	537	104	433
EDUCACIÓN	118	2	116
Estimulación Temprana (M.)	8	0	8
Terapia del Lenguaje (Bach.)	110	2	108
CIENCIAS DE LA SALUD	419	102	317
Audiología	20	2	18
Bachillerato	14	2	12
Maestría	6	0	6
Cuidados Paliativos (M.)	17	2	15
Terapia Física	268	77	191
Bachillerato	124	30	94
Licenciatura	144	47	97
Terapia Física mención en Rehabilitación Neurológica (M.)	1	0	1
Terapia Ocupacional	68	7	61
Bachillerato	39	5	34
Licenciatura	29	2	27
Terapia Respiratoria	45	14	31
Bachillerato	27	8	19
Licenciatura	18	6	12

FUENTE: Conare, OPES. División de Sistemas con datos proporcionados por el Conesup. 2015.

CUADRO N°3.35**DIPLOMAS OTORGADOS POR LA UNIVERSIDAD CREATIVA Y LA UNIVERSIDAD CENTROAMERICANA DE LAS CIENCIAS SOCIALES, POR UNIVERSIDAD, ÁREA DEL CONOCIMIENTO, CARRERA Y GRADO ACADÉMICO, SEGÚN SEXO. 2015**

UNIVERSIDAD, ÁREA, CARRERA Y GRADO	TOTAL	HOMBRE	MUJER
UNIVERSIDAD CREATIVA	48	17	31
ARTES Y LETRAS	24	11	13
Diseño Gráfico (Bach.)	24	11	13
INGENIERÍA	24	6	18
Arquitectura	11	5	6
Bachillerato	1	0	1
Licenciatura	10	5	5
Diseño de Interiores	13	1	12
Bachillerato	3	0	3
Licenciatura	10	1	9
UNIVERSIDAD CENTROAMERICANA DE LAS CIENCIAS SOCIALES	46	11	35
CIENCIAS SOCIALES	46	11	35
Psicología	43	10	33
Bachillerato	24	7	17
Licenciatura	19	3	16
Psicología mención en Clínica Psicoanalítica (M.)	3	1	2

FUENTE: Conare, OPES. División de Sistemas con datos proporcionados por el Conesup. 2015.

CUADRO N°3.36**DIPLOMAS OTORGADOS POR LA UNIVERSIDAD CENFOTEC, LA UNIVERSIDAD METODISTA Y LA UNIVERSIDAD POLITÉCNICA INTERNACIONAL, POR UNIVERSIDAD, ÁREA DEL CONOCIMIENTO, CARRERA Y GRADO ACADÉMICO, SEGÚN SEXO. 2015**

UNIVERSIDAD, ÁREA, CARRERA Y GRADO	TOTAL	HOMBRE	MUJER
UNIVERSIDAD CENFOTEC	38	29	9
CIENCIAS BÁSICAS	38	29	9
Ingeniería del Software (Bach.)	13	10	3
Tecnología de Bases de Datos (M.)	25	19	6
UNIVERSIDAD METODISTA	19	10	9
ARTES Y LETRAS	8	8	0
Teología (Bach.)	8	8	0
EDUCACIÓN	11	2	9
Ciencias de la Educación Primaria (I y II Ciclos) (Bach.)	11	2	9
UNIVERSIDAD POLITÉCNICA INTERNACIONAL	40	26	14
CIENCIAS BÁSICAS	10	8	2
Ingeniería Informática	10	8	2
Bachillerato	9	7	2
Licenciatura	1	1	0
CIENCIAS SOCIALES	19	8	11
Derecho	5	2	3
Bachillerato	2	1	1
Licenciatura	3	1	2
Derecho Notarial y Registral (Esp. Prof.)	2	2	0
Psicología (Lic.)	12	4	8
CIENCIAS ECONÓMICAS	4	4	0
Administración de Empresas	2	2	0
Bachillerato	1	1	0
Licenciatura	1	1	0
Administración de Empresas énfasis en Mercadeo y Ventas (Bach.)	2	2	0

CUADRO N°3.36**DIPLOMAS OTORGADOS POR LA UNIVERSIDAD CENFOTEC, UNIVERSIDAD METODISTA Y LA UNIVERSIDAD POLITÉCNICA INTERNACIONAL, POR UNIVERSIDAD, ÁREA DEL CONOCIMIENTO, CARRERA Y GRADO ACADÉMICO, SEGÚN SEXO. 2015**

UNIVERSIDAD, ÁREA, CARRERA Y GRADO	TOTAL	HOMBRE	MUJER
INGENIERÍA	7	6	1
Ingeniería Industrial	7	6	1
Bachillerato	5	4	1
Licenciatura	2	2	0

FUENTE: Conare, OPES. División de Sistemas con datos proporcionados por el Conesup. 2015.