

# CONSEJO NACIONAL DE RECTORES

Oficina de Planificación de la Educación Superior

## Estadísticas de Diplomas Otorgados por las Instituciones de Educación Superior Universitaria de Costa Rica, 2014

Mag. Zully Chaves Zambrano  
Licda. Nancy Rodríguez Ramos  
Sr. Alejandro Ramos Hidalgo

División de Sistemas

OPES ; no 36-2017



TEC



# Estadísticas de Diplomas Otorgados por las Instituciones de Educación Superior Universitaria de Costa Rica, 2014

División de Sistemas - OPES

378.372.86  
C212e

Chaves Zambrano, Zully

Estadísticas de diplomas otorgados por las instituciones de Educación Superior Universitaria de Costa Rica, 2014 / Zully Chaves Zambrano, Nancy Rodríguez Ramos, Alejandro Ramos Hidalgo. -- San José, C.R. : CONARE - OPES, 2017.  
224 p. : tablas, gráficos ; 28 cm. (OPES ; no. 36-2017).

ISBN impreso 978-9977-77-230-1

ISBN electrónico 978-9977-77-231-8

También publicado en formato electrónico (1 archivo pdf : 10.500 kb)

1. DIPLOMAS. 2. GRADUADOS. 3. ESTADÍSTICAS. 4. UNIVERSIDADES. 5. EDUCACION SUPERIOR. 6. COSTA RICA I. Rodríguez Ramos, Nancy. II. Ramos Hidalgo, Alejandro. III. Título. IV. Serie.

EBV



# Presentación

La Oficina de Planificación de la Educación Superior (OPES), presenta una nueva edición del documento “Estadísticas de Diplomas Otorgados por las Instituciones de Educación Superior Universitaria de Costa Rica”, con datos correspondientes al 2014.

El propósito de la OPES es convertir esta publicación en un anuario estadístico que contenga información detallada de los diplomas otorgados por las universidades costarricenses, tanto públicas como privadas.

Para facilitar la elaboración de series históricas, se siguió el mismo formato de la publicación anterior, de manera que la información se presenta clasificada en tres capítulos:

- ✓ Resumen de datos por sector (estatal y privado)
- ✓ Universidades estatales
- ✓ Universidades privadas

El trabajo fue dirigido y supervisado por la Mag. Zully Chaves Zambrano, investigadora de la División de Sistemas de OPES; la codificación y procesamiento de la información estuvo a cargo de la Licenciada Nancy Rodríguez Ramos y el Bachiller Alejandro Ramos Hidalgo, quien fue contratada para estas labores, con la colaboración del señor Alejandro Ramos Hidalgo. Finalmente el documento fue avalado por la máster Ilse Gutiérrez Coto, jefe de la División en mención.

Agradecemos la información proporcionada por los funcionarios de los Departamentos de Registro de las Universidades Estatales, así como el aval del Consejo Nacional de Enseñanza Superior Universitaria Privada (Conesup), que permitió la recopilación de la información de las actas de graduados de las universidades privadas.



# Tabla de Contenido

## **CAPÍTULO I RESUMEN DE DATOS POR SECTOR** **1**

---

### **TABLA DE CUADROS CAPÍTULO I**

---

Cuadro N°1.1: Diplomas otorgados por las Instituciones de Educación Superior Universitaria, por año, según sector. 2000-2014 **2**

---

Cuadro N°1.2: Diplomas otorgados por las Instituciones de Educación Superior Universitaria, por sector y universidad, según año. 2000-2014 **4**

---

Cuadro N°1.3: Diplomas otorgados por las Instituciones de Educación Superior Universitaria, por sector y área de conocimiento, según sexo. 2014 **7**

---

Cuadro N°1.4: Diplomas otorgados por las Instituciones de Educación Superior Universitaria, por sector y área de conocimiento, según sexo. 2014 **9**

---

Cuadro N°1.5: Diplomas otorgados por las Instituciones de Educación Superior Universitaria, por sector y área de conocimiento, según grado académico. 2014 **11**

---

Cuadro N°1.6: Diplomas otorgados por las Instituciones de Educación Superior Universitaria, por sector y grado académico, según sexo. 2014 **12**

---

Cuadro N°1.7: Diplomas otorgados por las Instituciones de Educación Superior Universitaria, por área del conocimiento, disciplina y grado académico, según sexo. 2014 **14**

---

### **TABLA DE GRÁFICOS CAPÍTULO I**

Gráfico N°1.1: Diplomas otorgados por las Instituciones de Educación Superior Universitaria, por sector, según año. 2000-2014	<b>3</b>
Gráfico N°1.2: Diplomas otorgados por las Instituciones de Educación Superior Universitaria, por área del conocimiento y sector. 2014	<b>8</b>
Gráfico N°1.3: Diplomas otorgados por las Instituciones de Educación Superior Universitaria, por sector y sexo. 2014	<b>10</b>
Gráfico N°1.4: Diplomas otorgados por las Instituciones de Educación Superior Universitaria, por grado académico y sector. 2014	<b>13</b>

### **CAPÍTULO II UNIVERSIDADES ESTATALES**

**31**

### **TABLA DE CUADROS CAPÍTULO II**

Cuadro N°2.1: Diplomas otorgados por las Instituciones de Educación Superior Universitaria Estatal, por universidad y área del conocimiento, según sexo 2014	<b>32</b>
Cuadro N°2.2: Diplomas otorgados por las Instituciones de Educación Superior Universitaria Estatal, por universidad y área del conocimiento, según grado académico. 2014	<b>35</b>
Cuadro N°2.3: Diplomas otorgados por las Instituciones de Educación Superior Universitaria Estatal, por universidad y grado académico. 2014	<b>37</b>
Cuadro N°2.4: Diplomas otorgados por las Instituciones de Educación Superior Universitaria Estatal, por área del conocimiento, disciplina y grado académico. 2014	<b>41</b>
Cuadro N°2.5: Diplomas otorgados por la Universidad de Costa Rica, por sede, área del conocimiento, carrera y grado académico, según sexo. 2014	<b>58</b>
Cuadro N°2.6: Diplomas otorgados por el Instituto Tecnológico de Costa Rica, por sede, área del conocimiento, carrera y grado académico, según sexo. 2014	<b>88</b>
Cuadro N°2.7: Diplomas otorgados por la Universidad Nacional, por sede, área del conocimiento, carrera y grado académico, según sexo. 2014	<b>95</b>
Cuadro N°2.8: Diplomas otorgados por la Universidad Estatal a Distancia, por área del conocimiento, carrera y grado académico, según sexo. 2014	<b>110</b>
Cuadro N°2.9: Total de Diplomas otorgados por la Universidad Técnica Nacional, por sede, área del conocimiento, carrera y grado académico, según sexo. 2014	<b>117</b>

**TABLA DE GRÁFICOS CAPÍTULO II**

Gráfico N°2.1: Diplomas otorgados por las Instituciones de Educación Superior Universitaria Estatal, por universidad y área del conocimiento. 2014	<b>34</b>
Gráfico N°2.2: Diplomas otorgados por las Instituciones de Educación Superior Universitaria Estatal, por universidad y grado académico. 2014	<b>39</b>
Gráfico N°2.3: Diplomas otorgados por las Instituciones de Educación Superior Universitaria Estatal, por universidad y sexo. 2014	<b>40</b>

**CAPÍTULO III****UNIVERSIDADES PRIVADAS****129****TABLA DE CUADROS CAPÍTULO III**

Cuadro N°3.1: Diplomas otorgados por las Instituciones de Educación Superior Universitaria Privada, por universidad y área del conocimiento, según sexo. 2014	<b>130</b>
Cuadro N°3.2: Diplomas otorgados por las Instituciones de Educación Superior Universitaria Privada, por universidad y grado académico, según sexo. 2014	<b>138</b>
Cuadro N°3.3: Diplomas otorgados por las Instituciones de Educación Superior Universitaria Privada, por área del conocimiento, disciplina y grado académico, según sexo. 2014	<b>145</b>
Cuadro N°3.4: Diplomas otorgados por la Universidad Autónoma de Centroamérica, por área del conocimiento, carrera y grado académico, según sexo. 2014	<b>155</b>
Cuadro N°3.5: Diplomas otorgados por la Universidad Internacional de las Américas, por área del conocimiento, carrera y grado académico, según sexo. 2014	<b>158</b>
Cuadro N°3.6: Diplomas otorgados por la Universidad Adventista de Centroamérica, por área del conocimiento, carrera y grado académico, según sexo. 2014	<b>160</b>
Cuadro N°3.7: Diplomas otorgados por la Universidad Latinoamericana de Ciencia y Tecnología, por área del conocimiento, carrera y grado académico, según sexo. 2014	<b>162</b>
Cuadro N°3.8: Diplomas otorgados por la Universidad Panamericana, por área del conocimiento, carrera y grado académico, según sexo. 2014	<b>164</b>



Cuadro N°3.9: Diplomas otorgados por la Universidad Latina - San Pedro, por área del conocimiento, carrera y grado académico, según sexo. 2014	<b>165</b>
Cuadro N°3.10: Diplomas otorgados por la Universidad Latina - Heredia, por área del conocimiento, carrera y grado académico, según sexo. 2014	<b>169</b>
Cuadro N°3.11: Diplomas otorgados por la Universidad Central Costarricense, por área del conocimiento, carrera y grado académico, según sexo. 2014	<b>172</b>
Cuadro N°3.12: Diplomas otorgados por la Universidad Hispanoamericana, por área del conocimiento, carrera y grado académico, según sexo. 2014	<b>174</b>
Cuadro N°3.13: Diplomas otorgados por la Universidad de San José, por área del conocimiento, carrera y grado académico, según sexo. 2014	<b>177</b>
Cuadro N°3.14: Diplomas otorgados por la Universidad Evangélica de las Américas y por la Universidad Libre de Costa Rica, por universidad, área del conocimiento, carrera y grado académico, según sexo. 2014	<b>179</b>
Cuadro N°3.15: Diplomas otorgados por la Universidad Católica Anselmo Llorente y la Fuente, por área del conocimiento, carrera y grado académico, según sexo. 2014	<b>181</b>
Cuadro N°3.16: Diplomas otorgados por la Universidad Veritas y la Universidad Braulio Carrillo, por universidad, área del conocimiento, carrera y grado académico, según sexo. 2014	<b>183</b>
Cuadro N°3.17: Diplomas otorgados por la Universidad para la Cooperación Internacional, por área del conocimiento, carrera y grado académico, según sexo. 2014	<b>184</b>
Cuadro N°3.18: Diplomas otorgados por la Universidad Fidélitas, por área del conocimiento, carrera y grado académico, según sexo. 2014	<b>185</b>
Cuadro N°3.19: Diplomas otorgados por la Universidad Autónoma de Monterrey y la Universidad La Salle, por universidad, área del conocimiento, carrera y grado académico, según sexo. 2014	<b>187</b>
Cuadro N°3.20: Diplomas otorgados por la Universidad de Iberoamérica y la Universidad Federada, por universidad, área del conocimiento, carrera y grado académico, según sexo. 2014	<b>189</b>

Cuadro N°3.21: Diplomas otorgados por la Universidad Florencio del Castillo, por área del conocimiento, carrera y grado académico, según sexo. 2014	<b>191</b>
Cuadro N°3.22: Diplomas otorgados por la Universidad Isaac Newton y la Universidad en Ciencias Administrativas San Marcos, por universidad, área del conocimiento, carrera y grado académico, según sexo. 2014	<b>193</b>
Cuadro N°3.23: Diplomas otorgados por la Universidad Santa Lucía, por área del conocimiento, carrera y grado académico, según sexo. 2014	<b>194</b>
Cuadro N°3.24: Diplomas otorgados por la Universidad San Juan de la Cruz y la Universidad Magister, por universidad, área del conocimiento, carrera y grado académico, según sexo. 2014	<b>195</b>
Cuadro N°3.25: Diplomas otorgados por la Universidad del Turismo, la Universidad Juan Pablo II y por la Universidad Escuela Libre de Derecho, por universidad, área del conocimiento, carrera y grado académico, según sexo. 2014	<b>197</b>
Cuadro N°3.26: Diplomas otorgados por la Universidad Metropolitana Castro Carazo, por área del conocimiento, carrera y grado académico, según sexo. 2014	<b>198</b>
Cuadro N°3.27: Diplomas otorgados por la Universidad Independiente de Costa Rica y la Universidad Centroamericana de Ciencias Empresariales, por universidad, área del conocimiento, carrera y grado académico, según sexo. 2014	<b>200</b>
Cuadro N°3.28: Diplomas Otorgados por la Universidad Bíblica Latinoamericana, por área del conocimiento, carrera y grado académico, según sexo, 2014.	<b>201</b>
Cuadro N°3.29: Diplomas otorgados por la Universidad de las Ciencias y el Arte de Costa Rica, por área del conocimiento, carrera y grado académico, según sexo. 2014	<b>202</b>
Cuadro N°3.30: Diplomas otorgados por la Universidad Americana, por área del conocimiento, carrera y grado académico, según sexo. 2014	<b>205</b>
Cuadro N°3.31: Diplomas otorgados por la Universidad Internacional San Isidro Labrador, por área del conocimiento, carrera y grado académico, según sexo. 2014	<b>207</b>

Cuadro N°3.32: Diplomas otorgados por la Universidad del Valle, La Universidad Cristiana del Sur y la Universidad Tecnológica Costarricense, por universidad, área del conocimiento, carrera y grado académico, según sexo. 2014	<b>209</b>
<hr/>	
Cuadro N°3.33: Diplomas otorgados por la Universidad Continental de las Ciencias y las Artes y la Universidad de Ciencias Médicas, por universidad, área del conocimiento, carrera y grado académico, según sexo. 2014	<b>211</b>
<hr/>	
Cuadro N°3.34: Diplomas otorgados por la Universidad Fundepos Alma Mater y la Universidad Santa Paula, por universidad, área del conocimiento, carrera y grado académico, según sexo. 2014	<b>212</b>
<hr/>	
Cuadro N°3.35: Diplomas otorgados por la Universidad Creativa y la Universidad Centroamericana de Ciencias Sociales, por universidad, por área del conocimiento, carrera y grado académico, según sexo. 2014	<b>213</b>
<hr/>	

# Capítulo I

## Resumen de Datos por Sector

CUADRO N° 1.1

**DIPLOMAS OTORGADOS POR LAS INSTITUCIONES DE EDUCACIÓN SUPERIOR UNIVERSITARIA, POR AÑO, SEGÚN SECTOR. 2000-2014**

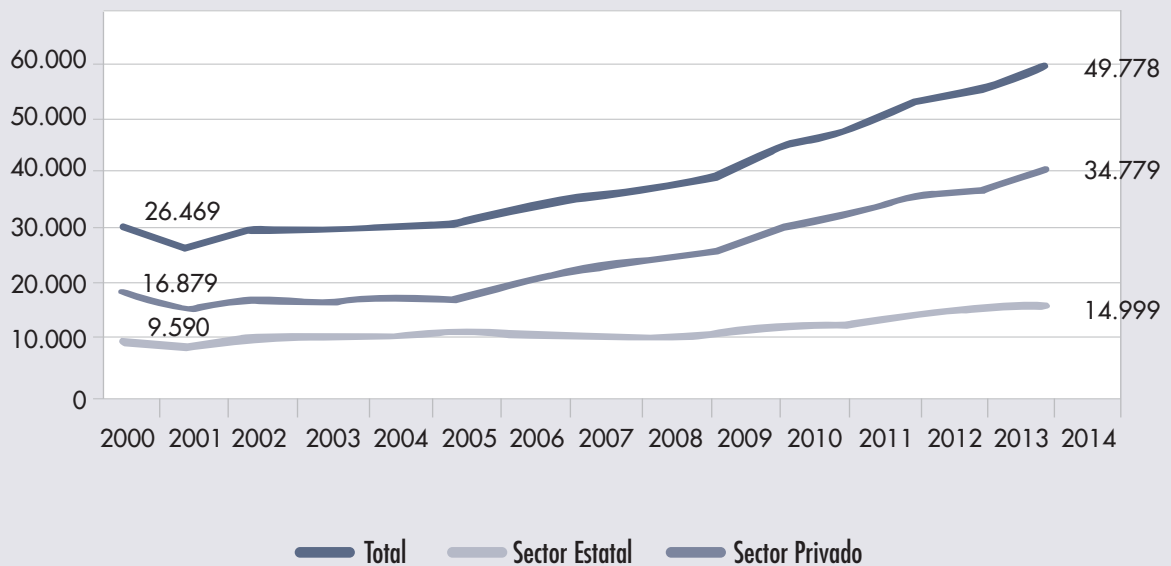
AÑO	SECTOR					
	TOTAL		ESTATAL		PRIVADO	
	ABS.	REL.	ABS.	REL.	ABS.	REL.
2000	26.469	100,0	9.590	36,2	16.879	63,8
2001	23.302	100,0	9.013	38,7	14.289	61,3
2002	26.051	100,0	10.246	39,3	15.805	60,7
2003	25.739	100,0	10.507	40,8	15.232	59,2
2004	26.472	100,0	10.374	39,2	16.098	60,8
2005	26.800	100,0	11.157	41,6	15.643	58,4
2006	28.956	100,0	10.848	37,5	18.108	62,5
2007	30.754	100,0	10.482	34,1	20.272	65,9
2008	31.847	100,0	10.329	32,4	21.518	67,6
2009	33.796	100,0	10.878	32,2	22.918	67,8
2010	38.163	100,0	11.935	31,3	26.228	68,7
2011	40.310	100,0	12.195	30,3	28.115	69,7
2012	44.575	100,0	13.698	30,7	30.877	69,3
2013	46.341	100,0	14.594	31,5	31.747	68,5
2014	49.778	100,0	14.999	30,1	34.779	69,9

FUENTE: Conare, OPES. División de Sistemas con datos proporcionados por las Oficinas de Registro de las Universidades Estatales y el Conesup. 2015

GRÁFICO N°1.1

### DIPLOMAS OTORGADOS POR LAS INSTITUCIONES DE EDUCACIÓN SUPERIOR UNIVERSITARIA, POR SECTOR, SEGÚN AÑO. 2000-2014

Número de diplomas



FUENTE: Conare-OPES, División de Sistemas, con datos del Cuadro N°1.1.

## CUADRO N°1.2

## DIPLOMAS OTORGADOS POR LAS INSTITUCIONES DE EDUCACIÓN SUPERIOR UNIVERSITARIA, POR SECTOR Y UNIVERSIDAD, SEGÚN AÑO. 2000-2014

SECTOR Y UNIVERSIDAD	2000	2001	2002	2003	2004	2005	2006	2007	2008	2009	2010	2011	2012	2013	2014
<b>TOTAL</b>	<b>26.469</b>	<b>23.302</b>	<b>26.051</b>	<b>25.739</b>	<b>26.472</b>	<b>26.800</b>	<b>28.956</b>	<b>30.754</b>	<b>31.847</b>	<b>33.796</b>	<b>38.163</b>	<b>40.310</b>	<b>44.575</b>	<b>46.341</b>	<b>49.778</b>
<b>SECTOR UNIVERSITARIO ESTATAL</b>	<b>9.590</b>	<b>9.013</b>	<b>10.246</b>	<b>10.507</b>	<b>10.374</b>	<b>11.157</b>	<b>10.848</b>	<b>10.482</b>	<b>10.329</b>	<b>10.878</b>	<b>11.935</b>	<b>12.195</b>	<b>13.698</b>	<b>14.594</b>	<b>14.999</b>
U. de Costa Rica	3.955	4.131	4.118	4.378	4.112	4.234	4.258	4.421	4.330	4.684	5.054	5.206	5.344	5.736	5.712
I. Tecnológico de Costa Rica	876	834	1.084	1.104	996	1.287	1.369	1.243	1.326	1.181	1.448	1.277	1.478	1.313	1.355
U. Nacional	2.586	2.389	2.830	2.849	3.152	3.264	2.868	2.495	2.476	2.720	3.127	2.784	3.087	3.137	3.090
U. Estatal a Distancia	2.173	1.659	2.214	2.176	2.114	2.372	2.353	2.323	2.197	2.293	2.306	2.270	2.235	2.290	2.491
U. Técnica Nacional	0	0	0	0	0	0	0	0	0	0	0	658	1.554	2.118	2.351
<b>SECTOR UNIVERSITARIO PRIVADO</b>	<b>16.879</b>	<b>14.289</b>	<b>15.805</b>	<b>15.232</b>	<b>16.098</b>	<b>15.643</b>	<b>18.108</b>	<b>20.272</b>	<b>21.518</b>	<b>22.918</b>	<b>26.228</b>	<b>28.115</b>	<b>30.877</b>	<b>31.747</b>	<b>34.779</b>
U. Autónoma de Centro América	899	822	568	480	404	412	581	479	494	426	435	516	551	571	608
U. Internacional de las Américas	537	532	325	453	664	527	633	648	551	635	700	647	642	545	536
U. Adventista de Centro América	62	55	183	0	117	78	62	108	134	119	125	115	170	123	155
U. Latinoamericana Ciencia y Tecnología	886	777	509	693	618	766	687	539	607	479	557	589	637	573	658
U. Panamericana	109	79	38	78	32	70	20	29	21	16	52	0	193	217	104
U. Latina-San Pedro	4.118	2.833	4.104	2.119	3.149	2.721	3.364	3.572	3.486	3.711	3.436	3.543	4.070	4.641	6.028
U. Latina-Heredia	0	0	0	0	0	0	0	0	0	0	0	2.188	2.502	1.603	2.848
U. Interamericana de Costa Rica	594	589	656	630	723	849	938	1.082	1.371	1.832	1.967	153	100	0	0
U. Central Costarricense	1.783	624	642	571	384	364	337	414	408	386	512	433	431	542	466
U. Hispanoamericana	245	267	304	404	606	904	667	769	867	950	1.122	1.107	1.373	1.241	1.314
U. de San José	668	504	520	653	389	796	749	923	939	1.406	1.563	1.528	1.917	1.972	1.876
U. Evangélica de las Américas	0	46	30	52	106	158	37	18	12	1	6	18	23	21	22
U. Libre de Costa Rica	62	276	166	296	330	323	352	563	386	507	1.181	867	870	807	1.292
U. Católica Anselmo Llorente y la Fuente	416	351	464	505	419	431	557	576	506	662	552	454	357	729	564
U. del Diseño	7	1	0	4	10	3	1	5	13	14	0	0	0	0	0
U. Veritas	246	211	142	201	219	58	192	123	189	193	164	238	232	288	295

## CUADRO N°1.2

## DIPLOMAS OTORGADOS POR LAS INSTITUCIONES DE EDUCACIÓN SUPERIOR UNIVERSITARIA, POR SECTOR Y UNIVERSIDAD, SEGÚN AÑO. 2000-2014

SECTOR Y UNIVERSIDAD	2000	2001	2002	2003	2004	2005	2006	2007	2008	2009	2010	2011	2012	2013	2014
U. Braulio Carrillo	26	21	35	67	17	37	37	40	35	27	43	60	33	58	48
U. para la Cooperación Internacional	36	75	129	103	205	146	160	91	320	294	308	312	354	337	166
U. Fidélitas	354	274	378	421	454	260	584	568	606	798	836	858	1.013	889	868
U. Autónoma de Monterrey	327	249	275	283	156	183	146	114	86	77	76	69	93	68	75
U. de La Salle	73	89	118	191	101	98	148	101	330	154	310	230	286	280	275
U. de Iberoamérica	242	226	284	176	371	417	424	538	410	443	469	619	717	636	692
U. Federada de Costa Rica	226	134	235	251	161	57	140	204	230	218	255	265	268	321	325
U. de Cartago Florencio del Castillo	1.390	1.878	1.438	1.611	1.060	1.013	977	851	928	1.166	1.215	1.152	1.161	1.606	1.388
U. Isaac Newton	112	64	56	50	30	42	38	42	48	26	15	34	28	30	4
U. de Ciencias Administrativas San Marcos	171	79	279	225	264	291	386	427	351	305	595	702	752	873	1.124
U. Santa Lucía	601	540	334	639	532	691	780	877	1.233	1.340	1.633	1.977	2.115	2.497	2.594
U. San Juan de la Cruz	196	0	42	99	100	77	29	203	169	113	188	141	145	127	162
U. Magister	202	233	199	224	259	206	0	168	31	59	75	77	59	65	77
U. del Turismo	0	0	0	0	10	0	9	9	19	55	18	66	43	82	62
U. Juan Pablo II	0	0	0	18	34	0	0	3	8	17	8	15	15	12	9
U. Escuela Libre de Derecho	87	77	62	149	45	36	84	163	195	163	173	133	160	201	219
U. Metropolitana Castro Carazo	521	658	719	925	1.191	904	1.135	1.844	1.664	1.543	1.851	2.599	2.997	2.747	2.579
U. Independiente de Costa Rica	177	192	112	51	93	101	114	93	46	64	73	72	56	43	39
U. Centroamericana de Ciencias Empresariales	62	21	9	18	19	14	28	32	32	29	52	63	105	69	56
U. Bíblica Latinoamericana	13	19	4	0	21	13	42	24	23	0	0	4	7	23	4
U. de las Ciencias y el Arte de Costa Rica	399	348	605	754	742	1.013	713	1.219	1.312	1.280	1.568	1.557	1.601	1.703	1.848
U. Americana	309	275	411	506	325	178	786	709	942	988	1.007	1.118	1.344	1.159	1.427
U. Internacional San Isidro Labrador	487	483	503	376	646	610	1.012	840	1.135	1.044	1.262	1.432	1.405	1.954	1.898
U. Empresarial de Costa Rica	0	0	0	0	11	0	0	0	0	0	0	0	0	0	0
U. del Valle	6	4	55	81	59	86	119	53	98	97	144	61	91	76	68
U. Cristiano del Sur	4	4	0	37	2	22	44	39	0	28	0	145	187	266	245
U. Tecnológica Costarricense	59	124	86	103	165	91	95	181	220	217	213	346	306	274	330



**CUADRO N°1.2****DIPLOMAS OTORGADOS POR LAS INSTITUCIONES DE EDUCACIÓN SUPERIOR UNIVERSITARIA, POR SECTOR Y UNIVERSIDAD, SEGÚN AÑO. 2000-2014**

SECTOR Y UNIVERSIDAD	2000	2001	2002	2003	2004	2005	2006	2007	2008	2009	2010	2011	2012	2013	2014
U. Continental de las Ciencias y las Artes	0	21	70	55	60	0	93	58	47	11	67	38	94	98	84
U. Metodista	0	0	0	5	2	0	3	4	18	22	74	30	28	19	0
U. de Ciencias Médicas	167	159	397	297	230	180	273	276	308	337	364	453	439	512	548
U. Fundepos Alma Mater	0	0	8	9	118	9	67	31	0	56	33	32	51	0	95
U. Santa Paula	0	70	248	344	364	357	432	581	639	621	888	1.006	821	785	640
U. Creativa	0	0	6	5	8	0	3	6	10	15	11	14	12	29	27
U. Cristiana Internacional	0	0	0	0	0	13	0	0	0	0	0	0	0	0	0
U. Centroamericana Ciencias Sociales	0	5	57	20	73	38	30	35	41	24	32	39	23	35	37

FUENTE: Conare, OPES. División de Sistemas con datos proporcionados por las Oficinas de Registro de las Universidades Estatales y el Conesup. 2015

## CUADRO N°1.3

## DIPLOMAS OTORGADOS POR LAS INSTITUCIONES DE EDUCACIÓN SUPERIOR UNIVERSITARIA, POR SECTOR Y ÁREA DEL CONOCIMIENTO, SEGÚN SEXO. 2014

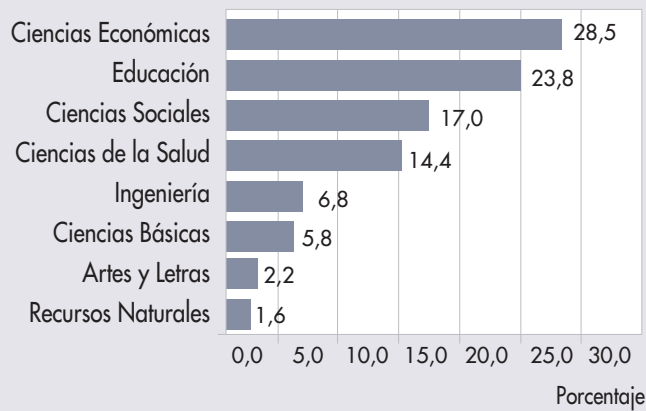
SECTOR Y ÁREA	TOTAL		HOMBRE		MUJER	
	ABS.	REL.	ABS.	REL.	ABS.	REL.
<b>TOTAL</b>	<b>49.778</b>	<b>100,0</b>	<b>18.457</b>	<b>37,1</b>	<b>31.321</b>	<b>62,9</b>
Artes y Letras	1.081	2,2	434	2,4	647	2,1
Ciencias Básicas	2.863	5,8	2.077	11,3	786	2,5
Ciencias Económicas	14.207	28,5	5.557	30,1	8.650	27,6
Ciencias Sociales	8.475	17,0	2.881	15,6	5.594	17,9
Educación	11.832	23,8	3.054	16,5	8.778	28,0
Recursos Naturales	778	1,6	424	2,3	354	1,1
Ingeniería	3.383	6,8	2.258	12,2	1.125	3,6
Ciencias de la Salud	7.159	14,4	1.772	9,6	5.387	17,2
<b>SECTOR UNIVERSITARIO ESTATAL</b>	<b>14.999</b>	<b>100,0</b>	<b>6.138</b>	<b>40,9</b>	<b>8.861</b>	<b>59,1</b>
Artes y Letras	648	4,3	226	3,7	422	4,8
Ciencias Básicas	1.464	9,8	1.024	16,7	440	5,0
Ciencias Económicas	4.317	28,8	1.699	27,7	2.618	29,5
Ciencias Sociales	2.020	13,5	634	10,3	1.386	15,6
Educación	3.462	23,1	890	14,5	2.572	29,0
Recursos Naturales	721	4,8	400	6,5	321	3,6
Ingeniería	1.341	8,9	885	14,4	456	5,1
Ciencias de la Salud	1.026	6,8	380	6,2	646	7,3
<b>SECTOR UNIVERSITARIO PRIVADO</b>	<b>34.779</b>	<b>100,0</b>	<b>12.319</b>	<b>35,4</b>	<b>22.460</b>	<b>64,6</b>
Artes y Letras	433	1,2	208	1,7	225	1,0
Ciencias Básicas	1.399	4,0	1.053	8,5	346	1,5
Ciencias Económicas	9.890	28,4	3.858	31,3	6.032	26,9
Ciencias Sociales	6.455	18,6	2.247	18,2	4.208	18,7
Educación	8.370	24,1	2.164	17,6	6.206	27,6
Recursos Naturales	57	0,2	24	0,2	33	0,1
Ingeniería	2.042	5,9	1.373	11,1	669	3,0
Ciencias de la Salud	6.133	17,6	1.392	11,3	4.741	21,1

FUENTE: Conare, OPES. División de Sistemas con datos proporcionados por las Oficinas de Registro de las Universidades Estatales y el Conesup. 2015.  
Nota: En el 2013 se utiliza una nueva clasificación de las carreras, disciplinas y áreas del conocimiento.

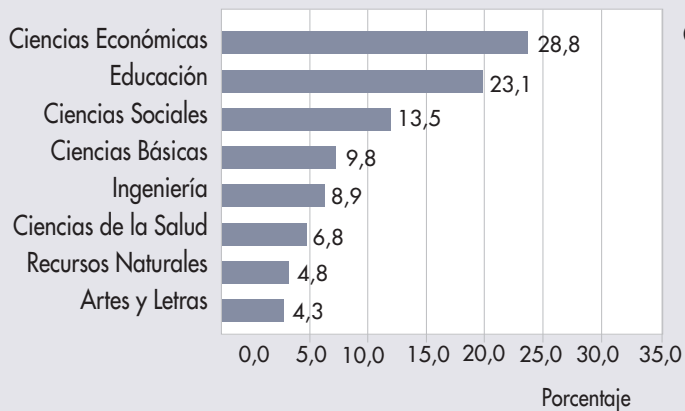
## GRÁFICO N°1.2

## DIPLOMAS OTORGADOS POR LAS INSTITUCIONES DE EDUCACIÓN SUPERIOR UNIVERSITARIA, POR ÁREA DEL CONOCIMIENTO Y SECTOR. 2014

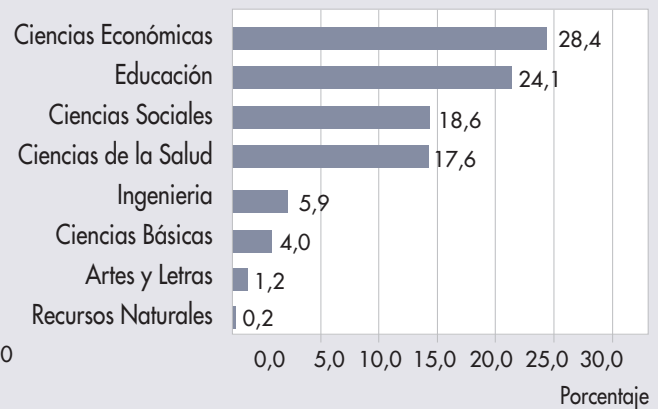
## Ambos Sectores



## Sector Universitario Estatal



## Sector Universitario Privado



Fuente: Cuadro N°1.3

## CUADRO N°1.4

**DIPLOMAS OTORGADOS POR LAS INSTITUCIONES DE EDUCACIÓN SUPERIOR UNIVERSITARIA, POR SECTOR Y ÁREA DEL CONOCIMIENTO, SEGÚN SEXO. 2014**

SECTOR Y ÁREA	TOTAL		HOMBRE		MUJER	
	ABS.	REL.	ABS.	REL.	ABS.	REL.
<b>TOTAL</b>	<b>49.778</b>	<b>100,0</b>	<b>18.457</b>	<b>37,1</b>	<b>31.321</b>	<b>62,9</b>
Artes y Letras	1.081	100,0	434	40,1	647	59,9
Ciencias Básicas	2.863	100,0	2.077	73,0	786	27,0
Ciencias Económicas	14.207	100,0	5.557	39,1	8.650	60,9
Ciencias Sociales	8.475	100,0	2.881	34,0	5.594	66,0
Educación	11.832	100,0	3.054	25,8	8.778	74,2
Recursos Naturales	778	100,0	424	54,5	354	45,5
Ingeniería	3.383	100,0	2.258	66,7	1.125	33,3
Ciencias de la Salud	7.159	100,0	1.772	24,7	5.387	75,3
<b>SECTOR UNIVERSITARIO ESTATAL</b>	<b>14.999</b>	<b>100,0</b>	<b>6.138</b>	<b>40,9</b>	<b>8.861</b>	<b>59,1</b>
Artes y Letras	648	100,0	226	34,9	422	65,1
Ciencias Básicas	1.464	100,0	1.024	70,7	440	29,3
Ciencias Económicas	4.317	100,0	1.699	39,4	2.618	60,6
Ciencias Sociales	2.020	100,0	634	31,4	1.386	68,6
Educación	3.462	100,0	890	25,7	2.572	74,3
Recursos Naturales	721	100,0	400	55,5	321	44,5
Ingeniería	1.341	100,0	885	66,0	456	34,0
Ciencias de la Salud	1.026	100,0	380	36,7	646	63,3
<b>SECTOR UNIVERSITARIO PRIVADO</b>	<b>34.779</b>	<b>100,0</b>	<b>12.319</b>	<b>35,4</b>	<b>22.460</b>	<b>64,6</b>
Artes y Letras	433	100,0	208	48,0	225	52,0
Ciencias Básicas	1.399	100,0	1.053	75,3	346	24,7
Ciencias Económicas	9.890	100,0	3.858	39,0	6.032	61,0
Ciencias Sociales	6.455	100,0	2.247	34,8	4.208	65,2
Educación	8.370	100,0	2.164	25,9	6.206	74,1
Recursos Naturales	57	100,0	24	42,1	33	57,9
Ingeniería	2.042	100,0	1.373	67,2	669	32,8
Ciencias de la Salud	6.133	100,0	1.392	22,7	4.741	77,3

FUENTE: Conare, OPES. División de Sistemas con datos proporcionados por las Oficinas de Registro de las Universidades Estatales y el Conesup. 2015.  
Nota: En el 2013 se utiliza una nueva clasificación de las carreras, disciplinas y áreas del conocimiento.

**GRÁFICO N°1.3****DIPLOMAS OTORGADOS POR LAS INSTITUCIONES DE EDUCACIÓN SUPERIOR UNIVERSITARIA, POR SECTOR Y SEXO. 2014**

FUENTE: Conare-OPES, División de Sistemas con datos del Cuadro N°1.4

## CUADRO N°1.5

## DIPLOMAS OTORGADOS POR LAS INSTITUCIONES DE EDUCACIÓN SUPERIOR UNIVERSITARIA, POR SECTOR Y ÁREA DEL CONOCIMIENTO, SEGÚN GRADO ACADÉMICO. 2014

SECTOR Y ÁREA	GRADO ACADÉMICO															
	TOTAL		DIPL.		PROF.		BACH.		LIC.		ESP. PROF.		MAESTRÍA		DOC.	
	ABS.	REL.	ABS.	REL.	ABS.	REL.	ABS.	REL.	ABS.	REL.	ABS.	REL.	ABS.	REL.	ABS.	REL.
<b>TOTAL</b>	<b>49.778</b>	<b>100,0</b>	<b>2.805</b>	<b>5,6</b>	<b>368</b>	<b>0,7</b>	<b>22.980</b>	<b>46,2</b>	<b>18.566</b>	<b>37,3</b>	<b>824</b>	<b>1,7</b>	<b>4.153</b>	<b>8,3</b>	<b>82</b>	<b>0,2</b>
Artes y Letras	1.081	100,0	219	20,3	6	0,6	539	49,9	264	24,4	0	0,0	50	4,6	3	0,3
Ciencias Básicas	2.863	100,0	317	11,2	0	0,0	1.834	64,6	525	18,5	0	0,0	158	5,6	6	0,2
Ciencias Económicas	14.207	100,0	936	6,6	0	0,0	7.248	51,0	4.399	31,0	0	0,0	1.621	11,4	3	0,0
Ciencias Sociales	8.475	100,0	300	3,5	0	0,0	4.119	48,6	2.933	34,6	565	6,7	548	6,5	10	0,1
Educación	11.832	100,0	528	4,5	362	3,1	4.345	36,7	5.155	43,6	0	0,0	1.383	11,7	59	0,5
Recursos Naturales	778	100,0	193	24,8	0	0,0	325	41,8	173	22,2	0	0,0	86	11,1	1	0,1
Ingeniería	3.383	100,0	215	6,4	0	0,0	1.542	45,6	1.524	45,0	0	0,0	102	3,0	0	0,0
Ciencias de la Salud	7.159	100,0	97	1,4	0	0,0	3.028	42,2	3.593	50,0	259	3,6	205	2,9	0	0,0
<b>SECTOR UNIVERSITARIO ESTATAL</b>	<b>14.999</b>	<b>100,0</b>	<b>2.805</b>	<b>18,7</b>	<b>368</b>	<b>2,5</b>	<b>6.632</b>	<b>44,2</b>	<b>3.648</b>	<b>24,3</b>	<b>304</b>	<b>2,0</b>	<b>1.221</b>	<b>8,1</b>	<b>21</b>	<b>0,1</b>
Artes y Letras	648	100,0	219	33,8	6	0,9	291	44,9	93	14,4	0	0,0	36	5,6	3	0,5
Ciencias Básicas	1.464	100,0	317	22,0	0	0,0	902	61,0	137	9,5	0	0,0	102	7,1	6	0,4
Ciencias Económicas	4.317	100,0	936	21,7	0	0,0	1.991	46,1	943	21,8	0	0,0	445	10,3	2	0,0
Ciencias Sociales	2.020	100,0	300	14,9	0	0,0	997	49,4	459	22,7	72	3,6	186	9,2	6	0,3
Educación	3.462	100,0	528	15,3	362	10,5	1.562	45,1	797	23,0	0	0,0	210	6,1	3	0,1
Recursos Naturales	721	100,0	193	26,8	0	0,0	294	40,8	169	23,4	0	0,0	64	8,9	1	0,1
Ingeniería	1.341	100,0	215	16,0	0	0,0	395	29,5	636	47,4	0	0,0	95	7,1	0	0,0
Ciencias de la Salud	1.026	100,0	97	9,2	0	0,0	200	21,3	414	39,5	232	22,1	83	7,9	0	0,0
<b>SECTOR UNIVERSITARIO PRIVADO</b>	<b>34.779</b>	<b>100,0</b>	<b>0</b>	<b>0,0</b>	<b>0</b>	<b>0,0</b>	<b>16.348</b>	<b>47,0</b>	<b>14.918</b>	<b>42,9</b>	<b>520</b>	<b>1,5</b>	<b>2.932</b>	<b>8,4</b>	<b>61</b>	<b>0,2</b>
Artes y Letras	433	100,0	0	0,0	0	0,0	248	57,3	171	39,5	0	0,0	14	3,2	0	0,0
Ciencias Básicas	1.399	100,0	0	0,0	0	0,0	955	68,3	388	27,7	0	0,0	56	4,0	0	0,0
Ciencias Económicas	9.890	100,0	0	0,0	0	0,0	5.257	53,2	3.456	34,9	0	0,0	1.176	11,9	1	0,0
Ciencias Sociales	6.455	100,0	0	0,0	0	0,0	3.122	48,4	2.474	38,3	493	7,6	362	5,6	4	0,1
Educación	8.370	100,0	0	0,0	0	0,0	2.783	33,2	4.358	52,1	0	0,0	1.173	14,0	56	0,7
Recursos Naturales	57	100,0	0	0,0	0	0,0	31	54,4	4	7,0	0	0,0	22	38,6	0	0,0
Ingeniería	2.042	100,0	0	0,0	0	0,0	1.147	56,2	888	43,5	0	0,0	7	0,3	0	0,0
Ciencias de la Salud	6.133	100,0	0	0,0	0	0,0	2.805	45,7	3.179	51,8	27	0,4	122	2,0	0	0,0

FUENTE: Conare, OPES. División de Sistemas con datos proporcionados por las Oficinas de Registro de las Universidades Estatales y el Conesup. 2015.  
Nota: En el 2013 se utiliza una nueva clasificación de las carreras, disciplinas y áreas del conocimiento.

## CUADRO N°1.6

## DIPLOMAS OTORGADOS POR LAS INSTITUCIONES DE EDUCACIÓN SUPERIOR UNIVERSITARIA, POR SECTOR Y GRADO ACADÉMICO, SEGÚN SEXO. 2014

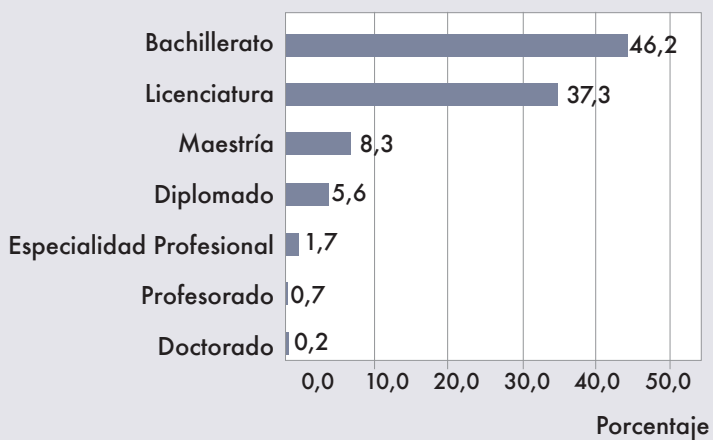
SECTOR Y GRADO ACADÉMICO	TOTAL		HOMBRE		MUJER	
	ABS.	REL.	ABS.	REL.	ABS.	REL.
<b>TOTAL</b>	<b>49.778</b>	<b>100,0</b>	<b>18.457</b>	<b>100,0</b>	<b>31.321</b>	<b>100,0</b>
Diplomado	2.805	5,6	1.008	5,5	1.797	5,7
Profesorado	368	0,7	149	0,8	219	0,7
Bachillerato	22.980	46,2	8.786	47,6	14.194	45,3
Licenciatura	18.566	37,3	6.398	34,7	12.168	38,8
Especialidad Profesional	824	1,7	371	2,0	453	1,4
Maestría	4.153	8,3	1.701	9,2	2.452	7,8
Doctorado	82	0,2	44	0,2	38	0,1
<b>SECTOR UNIVERSITARIO ESTATAL</b>	<b>14.999</b>	<b>100,0</b>	<b>6.138</b>	<b>100,0</b>	<b>8.861</b>	<b>100,0</b>
Diplomado	2.805	18,7	1.008	16,4	1.797	20,3
Profesorado	368	2,5	149	2,4	219	2,5
Bachillerato	6.632	44,2	2.768	45,1	3.864	43,6
Licenciatura	3.648	24,3	1.469	23,9	2.179	24,6
Especialidad Profesional	304	2,0	144	2,3	160	1,8
Maestría	1.221	8,1	587	9,6	634	7,2
Doctorado	21	0,1	13	0,2	8	0,1
<b>SECTOR UNIVERSITARIO PRIVADO</b>	<b>34.779</b>	<b>100,0</b>	<b>12.319</b>	<b>100,0</b>	<b>22.460</b>	<b>100,0</b>
Diplomado	0	0,0	0	0,0	0	0,0
Profesorado	0	0,0	0	0,0	0	0,0
Bachillerato	16.348	47,0	6.018	48,9	10.330	46,0
Licenciatura	14.918	42,9	4.929	40,0	9.989	44,5
Especialidad Profesional	520	1,5	227	1,8	293	1,3
Maestría	2.932	8,4	1.114	9,0	1.818	8,1
Doctorado	61	0,2	31	0,3	30	0,1

FUENTE: Conare, OPES. División de Sistemas con datos proporcionados por las Oficinas de Registro de las Universidades Estatales y el Conesup. 2015.  
 Nota: En el 2013 se utiliza una nueva clasificación de las carreras, disciplinas y áreas del conocimiento.

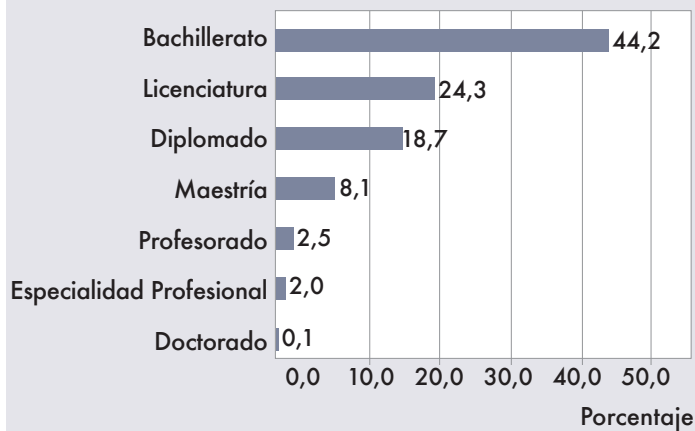
## GRÁFICO N°1.4

## DIPLOMAS OTORGADOS POR LAS INSTITUCIONES DE EDUCACIÓN SUPERIOR UNIVERSITARIA, POR GRADO ACADÉMICO Y SECTOR. 2014

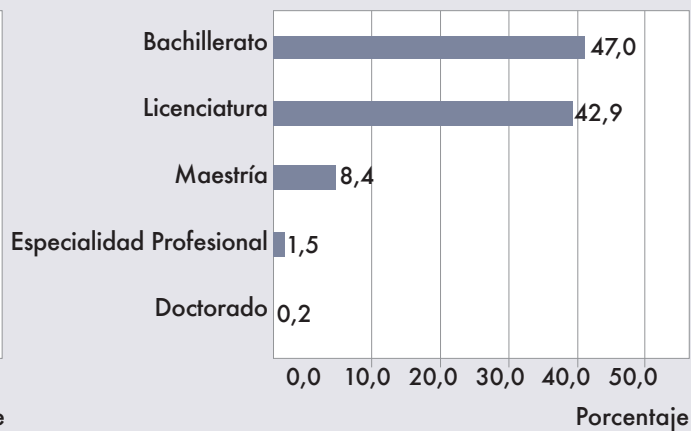
## Ambos Sectores



## Sector Estatal



## Sector Privado



FUENTE: Conare-OPES, División de Sistemas con datos del Cuadro N°1.6



## CUADRO N°1.7

## DIPLOMAS OTORGADOS POR LAS INSTITUCIONES DE EDUCACIÓN SUPERIOR UNIVERSITARIA, POR ÁREA DEL CONOCIMIENTO, DISCIPLINA Y GRADO ACADÉMICO, SEGÚN SEXO. 2014

ÁREA, DISCIPLINA Y GRADO	TOTAL		HOMBRE		MUJER	
	ABS.	REL.	ABS.	REL.	ABS.	REL.
<b>TOTAL</b>	<b>49.776</b>	<b>100</b>	<b>18.455</b>	<b>37,1</b>	<b>31.321</b>	<b>62,9</b>
<b>ARTES Y LETRAS</b>	<b>1.081</b>	<b>100</b>	<b>434</b>	<b>40,1</b>	<b>647</b>	<b>59,9</b>
<b>Arte Publicitario</b>	<b>232</b>	<b>100,0</b>	<b>93</b>	<b>40,1</b>	<b>139</b>	<b>59,9</b>
Bachillerato	135	100,0	58	43,0	77	57,0
Licenciatura	97	100,0	35	36,1	62	63,9
<b>Artes (Doc.)</b>	<b>1</b>	<b>100,0</b>	<b>0</b>	<b>0,0</b>	<b>1</b>	<b>100,0</b>
<b>Artes Dramáticas</b>	<b>38</b>	<b>100,0</b>	<b>13</b>	<b>34,2</b>	<b>25</b>	<b>65,8</b>
Bachillerato	33	100,0	12	36,4	21	63,6
Licenciatura	4	100,0	0	0,0	4	100,0
Maestría	1	100,0	1	100,0	0	0,0
<b>Artes Musicales</b>	<b>33</b>	<b>100,0</b>	<b>19</b>	<b>57,6</b>	<b>14</b>	<b>42,4</b>
Bachillerato	22	100,0	12	54,5	10	45,5
Licenciatura	11	100,0	7	63,6	4	36,4
<b>Artes Plásticas</b>	<b>81</b>	<b>100,0</b>	<b>23</b>	<b>28,4</b>	<b>58</b>	<b>71,6</b>
Profesorado	6	100,0	1	16,7	5	83,3
Bachillerato	50	100,0	18	36,0	32	64,0
Licenciatura	24	100,0	3	12,5	21	87,5
Maestría	1	100,0	1	100,0	0	0,0
<b>Artesanía (Dipl.)</b>	<b>1</b>	<b>100,0</b>	<b>0</b>	<b>0,0</b>	<b>1</b>	<b>100,0</b>
<b>Danza</b>	<b>15</b>	<b>100,0</b>	<b>4</b>	<b>26,7</b>	<b>11</b>	<b>73,3</b>
Bachillerato	14	100,0	4	28,6	10	71,4
Maestría	1	100,0	0	0,0	1	100,0
<b>Diseño Gráfico</b>	<b>113</b>	<b>100,0</b>	<b>41</b>	<b>36,3</b>	<b>72</b>	<b>63,7</b>
Diplomado	17	100,0	6	35,3	11	64,7
Bachillerato	68	100,0	25	36,8	43	63,2
Licenciatura	28	100,0	10	35,7	18	64,3

## CUADRO N°1.7

## DIPLOMAS OTORGADOS POR LAS INSTITUCIONES DE EDUCACIÓN SUPERIOR UNIVERSITARIA, POR ÁREA DEL CONOCIMIENTO, DISCIPLINA Y GRADO ACADÉMICO, SEGÚN SEXO. 2014

ÁREA, DISCIPLINA Y GRADO	TOTAL		HOMBRE		MUJER	
	ABS.	REL.	ABS.	REL.	ABS.	REL.
<b>Filosofía</b>	<b>35</b>	<b>100,0</b>	<b>26</b>	<b>74,3</b>	<b>9</b>	<b>25,7</b>
Bachillerato	24	100,0	21	87,5	3	12,5
Licenciatura	4	100,0	3	75,0	1	25,0
Maestría	6	100,0	1	16,7	5	83,3
Doctorado	1	100,0	1	100,0	0	0,0
<b>Formación General (Bach.)</b>	<b>4</b>	<b>100,0</b>	<b>2</b>	<b>50,0</b>	<b>2</b>	<b>50,0</b>
<b>Fotografía</b>	<b>18</b>	<b>100,0</b>	<b>6</b>	<b>33,3</b>	<b>12</b>	<b>66,7</b>
Bachillerato	1	100,0	0	0,0	1	100,0
Licenciatura	17	100,0	6	35,3	11	64,7
<b>Historia del Arte</b>	<b>8</b>	<b>100,0</b>	<b>4</b>	<b>50,0</b>	<b>4</b>	<b>50,0</b>
Bachillerato	5	100,0	1	20,0	4	80,0
Licenciatura	3	100,0	3	100,0	0	0,0
<b>Lengua Francesa</b>	<b>24</b>	<b>100,0</b>	<b>6</b>	<b>25,0</b>	<b>18</b>	<b>75,0</b>
Diplomado	12	100,0	2	16,7	10	83,3
Bachillerato	10	100,0	3	30,0	7	70,0
Licenciatura	1	100,0	1	100,0	0	0,0
Maestría	1	100,0	0	0,0	1	100,0
<b>Lengua Inglesa</b>	<b>253</b>	<b>100,0</b>	<b>85</b>	<b>33,6</b>	<b>168</b>	<b>66,4</b>
Diplomado	186	100,0	63	33,9	123	66,1
Bachillerato	47	100,0	17	36,2	30	63,8
Licenciatura	3	100,0	2	66,7	1	33,3
Maestría	17	100,0	3	17,6	14	82,4
<b>Literatura y Lingüística</b>	<b>80</b>	<b>100,0</b>	<b>20</b>	<b>25,0</b>	<b>60</b>	<b>75,0</b>
Bachillerato	62	100,0	16	25,8	46	74,2
Licenciatura	11	100,0	2	18,2	9	81,8
Maestría	6	100,0	2	33,3	4	66,7
Doctorado	1	100,0	0	0,0	1	100,0
<b>Producción de Cine y Televisión (Lic.)</b>	<b>41</b>	<b>100,0</b>	<b>13</b>	<b>31,7</b>	<b>28</b>	<b>68,3</b>

## CUADRO N°1.7

## DIPLOMAS OTORGADOS POR LAS INSTITUCIONES DE EDUCACIÓN SUPERIOR UNIVERSITARIA, POR ÁREA DEL CONOCIMIENTO, DISCIPLINA Y GRADO ACADÉMICO, SEGÚN SEXO. 2014

ÁREA, DISCIPLINA Y GRADO	TOTAL		HOMBRE		MUJER	
	ABS.	REL.	ABS.	REL.	ABS.	REL.
<b>Teología</b>	<b>104</b>	<b>100,0</b>	<b>79</b>	<b>76,0</b>	<b>25</b>	<b>24,0</b>
Diplomado	3	100,0	1	33,3	2	66,7
Bachillerato	64	100,0	54	84,4	10	15,6
Licenciatura	20	100,0	15	75,0	5	25,0
Maestría	17	100,0	9	52,9	8	47,1
<b>CIENCIAS BÁSICAS</b>	<b>2.863</b>	<b>100,0</b>	<b>2.077</b>	<b>73,0</b>	<b>786</b>	<b>27,0</b>
<b>Biología</b>	<b>160</b>	<b>100,0</b>	<b>70</b>	<b>43,8</b>	<b>90</b>	<b>56,3</b>
Bachillerato	111	100,0	45	40,5	66	59,5
Licenciatura	30	100,0	17	56,7	13	43,3
Maestría	19	100,0	8	42,1	11	57,9
<b>Ciencias (Doc.)</b>	<b>6</b>	<b>100,0</b>	<b>4</b>	<b>66,7</b>	<b>2</b>	<b>33,3</b>
<b>Computación</b>	<b>2.517</b>	<b>100,0</b>	<b>1.906</b>	<b>75,7</b>	<b>611</b>	<b>24,3</b>
Diplomado	317	100,0	244	77,0	73	23,0
Bachillerato	1.606	100,0	1.232	76,7	374	23,3
Licenciatura	479	100,0	335	69,9	144	30,1
Maestría	115	100,0	95	82,6	20	17,4
<b>Estadística</b>	<b>34</b>	<b>100,0</b>	<b>19</b>	<b>55,9</b>	<b>15</b>	<b>44,1</b>
Bachillerato	28	100,0	13	46,4	15	53,6
Maestría	6	100,0	6	100,0	0	0,0
<b>Física</b>	<b>14</b>	<b>100,0</b>	<b>12</b>	<b>85,7</b>	<b>2</b>	<b>14,3</b>
Bachillerato	11	100,0	9	81,8	2	18,2
Maestría	3	100,0	3	100,0	0	0,0
<b>Geología</b>	<b>24</b>	<b>100,0</b>	<b>18</b>	<b>75,0</b>	<b>6</b>	<b>25,0</b>
Bachillerato	19	100,0	14	73,7	5	26,3
Licenciatura	3	100,0	2	66,7	1	33,3
Maestría	2	100,0	2	100,0	0	0,0
<b>Matemática (Bach.)</b>	<b>2</b>	<b>100,0</b>	<b>1</b>	<b>50,0</b>	<b>1</b>	<b>50,0</b>
<b>Meteorología (Lic.)</b>	<b>2</b>	<b>100,0</b>	<b>1</b>	<b>50,0</b>	<b>1</b>	<b>50,0</b>

## CUADRO N°1.7

## DIPLOMAS OTORGADOS POR LAS INSTITUCIONES DE EDUCACIÓN SUPERIOR UNIVERSITARIA, POR ÁREA DEL CONOCIMIENTO, DISCIPLINA Y GRADO ACADÉMICO, SEGÚN SEXO. 2014

ÁREA, DISCIPLINA Y GRADO	TOTAL		HOMBRE		MUJER	
	ABS.	REL.	ABS.	REL.	ABS.	REL.
<b>Química</b>	<b>81</b>	<b>100,0</b>	<b>41</b>	<b>50,6</b>	<b>40</b>	<b>49,4</b>
Bachillerato	57	100,0	29	50,9	28	49,1
Licenciatura	11	100,0	4	36,4	7	63,6
Maestría	13	100,0	8	61,5	5	38,5
<b>Laboratorista Químico (Bach.)</b>	<b>23</b>	<b>100,0</b>	<b>5</b>	<b>61,5</b>	<b>18</b>	<b>38,5</b>
<b>CIENCIAS ECONÓMICAS</b>	<b>14.207</b>	<b>100,0</b>	<b>5.557</b>	<b>39,1</b>	<b>8.650</b>	<b>60,9</b>
<b>Administración</b>	<b>5.964</b>	<b>100,0</b>	<b>2.378</b>	<b>39,9</b>	<b>3.586</b>	<b>60,1</b>
Diplomado	482	100,0	155	32,2	327	67,8
Bachillerato	3.286	100,0	1.251	38,1	2.035	61,9
Licenciatura	1.401	100,0	508	36,3	893	63,7
Maestría	793	100,0	462	58,3	331	41,7
Doctorado	2	100,0	2	100,0	0	0,0
<b>Administración Agropecuaria</b>	<b>6</b>	<b>100,0</b>	<b>6</b>	<b>100,0</b>	<b>0</b>	<b>0,0</b>
Diplomado	5	100,0	5	100,0	0	0,0
Bachillerato	1	100,0	1	100,0	0	0,0
<b>Administración de Servicios de Salud</b>	<b>238</b>	<b>100,0</b>	<b>65</b>	<b>27,3</b>	<b>173</b>	<b>72,7</b>
Diplomado	34	100,0	9	26,5	25	73,5
Bachillerato	55	100,0	14	25,5	41	74,5
Maestría	149	100,0	42	28,2	107	71,8
<b>Administración en Recursos Humanos</b>	<b>1.552</b>	<b>100,0</b>	<b>378</b>	<b>24,4</b>	<b>1.174</b>	<b>75,6</b>
Diplomado	89	100,0	16	18,0	73	82,0
Bachillerato	810	100,0	201	24,8	609	75,2
Licenciatura	561	100,0	128	22,8	433	77,2
Maestría	92	100,0	33	35,9	59	64,1
<b>Administración Pública</b>	<b>634</b>	<b>100,0</b>	<b>238</b>	<b>37,5</b>	<b>396</b>	<b>62,5</b>
Diplomado	127	100,0	36	28,3	91	71,7
Bachillerato	377	100,0	151	40,1	226	59,9
Licenciatura	113	100,0	43	38,1	70	61,9
Maestría	16	100,0	7	43,8	9	56,3
Doctorado	1	100,0	1	100,0	0	0,0

## CUADRO N°1.7

## DIPLOMAS OTORGADOS POR LAS INSTITUCIONES DE EDUCACIÓN SUPERIOR UNIVERSITARIA, POR ÁREA DEL CONOCIMIENTO, DISCIPLINA Y GRADO ACADÉMICO, SEGÚN SEXO. 2014

ÁREA, DISCIPLINA Y GRADO	TOTAL		HOMBRE		MUJER	
	ABS.	REL.	ABS.	REL.	ABS.	REL.
<b>Administración Tributaria (M.)</b>	<b>21</b>	<b>100,0</b>	<b>10</b>	<b>47,6</b>	<b>11</b>	<b>52,4</b>
<b>Contaduría</b>	<b>2.397</b>	<b>100,0</b>	<b>937</b>	<b>39,1</b>	<b>1.460</b>	<b>60,9</b>
Diplomado	199	100,0	61	30,7	138	69,3
Bachillerato	1.255	100,0	495	39,4	760	60,6
Licenciatura	919	100,0	372	40,5	547	59,5
Maestría	24	100,0	9	37,5	15	62,5
<b>Economía</b>	<b>216</b>	<b>100,0</b>	<b>137</b>	<b>63,4</b>	<b>79</b>	<b>36,6</b>
Bachillerato	110	100,0	69	62,7	41	37,3
Licenciatura	60	100,0	36	60,0	24	40,0
Maestría	46	100,0	32	69,6	14	30,4
<b>Finanzas</b>	<b>2.149</b>	<b>100,0</b>	<b>982</b>	<b>45,7</b>	<b>1.167</b>	<b>54,3</b>
Bachillerato	875	100,0	367	41,9	508	58,1
Licenciatura	954	100,0	422	44,2	532	55,8
Maestría	320	100,0	193	60,3	127	39,7
<b>Mercadeo</b>	<b>897</b>	<b>100,0</b>	<b>379</b>	<b>42,3</b>	<b>518</b>	<b>57,7</b>
Bachillerato	415	100,0	177	42,7	238	57,3
Licenciatura	333	100,0	133	39,9	200	60,1
Maestría	149	100,0	69	46,3	80	53,7
<b>Planificación</b>	<b>133</b>	<b>100,0</b>	<b>47</b>	<b>35,3</b>	<b>86</b>	<b>64,7</b>
Bachillerato	64	100,0	27	42,2	37	57,8
Licenciatura	58	100,0	15	25,9	43	74,1
Maestría	11	100,0	5	45,5	6	54,5
<b>CIENCIAS SOCIALES</b>	<b>8.475</b>	<b>100,0</b>	<b>2.881</b>	<b>34,0</b>	<b>5.594</b>	<b>66,0</b>
<b>Antropología</b>	<b>47</b>	<b>100,0</b>	<b>24</b>	<b>51,1</b>	<b>23</b>	<b>48,9</b>
Bachillerato	31	100,0	14	45,2	17	54,8
Licenciatura	11	100,0	7	63,6	4	36,4
Maestría	5	100,0	3	60,0	2	40,0
<b>Archivística</b>	<b>18</b>	<b>100,0</b>	<b>4</b>	<b>22,2</b>	<b>14</b>	<b>77,8</b>
Bachillerato	13	100,0	1	7,7	12	92,3
Licenciatura	5	100,0	3	60,0	2	40,0

## CUADRO N°1.7

## DIPLOMAS OTORGADOS POR LAS INSTITUCIONES DE EDUCACIÓN SUPERIOR UNIVERSITARIA, POR ÁREA DEL CONOCIMIENTO, DISCIPLINA Y GRADO ACADÉMICO, SEGÚN SEXO. 2014

ÁREA, DISCIPLINA Y GRADO	TOTAL		HOMBRE		MUJER	
	ABS.	REL.	ABS.	REL.	ABS.	REL.
<b>Bibliotecología</b>	<b>187</b>	<b>100,0</b>	<b>34</b>	<b>18,2</b>	<b>153</b>	<b>81,8</b>
Diplomado	53	100,0	14	26,4	39	73,6
Bachillerato	88	100,0	15	17,0	73	83,0
Licenciatura	42	100,0	4	9,5	38	90,5
Maestría	4	100,0	1	25,0	3	75,0
<b>Ciencias Políticas</b>	<b>65</b>	<b>100,0</b>	<b>33</b>	<b>50,8</b>	<b>32</b>	<b>49,2</b>
Bachillerato	51	100,0	26	51,0	25	49,0
Licenciatura	10	100,0	5	50,0	5	50,0
Maestría	4	100,0	2	50,0	2	50,0
<b>Comunicación (M.)</b>	<b>23</b>	<b>100,0</b>	<b>7</b>	<b>30,4</b>	<b>16</b>	<b>69,6</b>
<b>Criminología</b>	<b>599</b>	<b>100,0</b>	<b>307</b>	<b>51,3</b>	<b>292</b>	<b>48,7</b>
Diplomado	6	100,0	6	100,0	0	0,0
Bachillerato	454	100,0	242	53,3	212	46,7
Licenciatura	137	100,0	58	42,3	79	57,7
Maestría	2	100,0	1	50,0	1	50,0
<b>Derecho</b>	<b>3.324</b>	<b>100,0</b>	<b>1.468</b>	<b>44,2</b>	<b>1.856</b>	<b>55,8</b>
Bachillerato	1.070	100,0	450	42,1	620	57,9
Licenciatura	1.475	100,0	672	45,6	803	54,4
Especialidad	551	100,0	235	42,6	316	57,4
Maestría	223	100,0	108	48,4	115	51,6
Doctorado	5	100,0	3	60,0	2	40,0
<b>Historia</b>	<b>36</b>	<b>100,0</b>	<b>22</b>	<b>61,1</b>	<b>14</b>	<b>38,9</b>
Bachillerato	27	100,0	14	51,9	13	48,1
Licenciatura	3	100,0	3	100,0	0	0,0
Maestría	4	100,0	3	75,0	1	25,0
Doctorado	2	100,0	2	100,0	0	0,0
<b>Periodismo</b>	<b>319</b>	<b>100,0</b>	<b>105</b>	<b>32,9</b>	<b>214</b>	<b>67,1</b>
Bachillerato	234	100,0	75	32,1	159	67,9
Licenciatura	70	100,0	23	32,9	47	67,1
Maestría	15	100,0	7	46,7	8	53,3

## CUADRO N°1.7

## DIPLOMAS OTORGADOS POR LAS INSTITUCIONES DE EDUCACIÓN SUPERIOR UNIVERSITARIA, POR ÁREA DEL CONOCIMIENTO, DISCIPLINA Y GRADO ACADÉMICO, SEGÚN SEXO. 2014

ÁREA, DISCIPLINA Y GRADO	TOTAL		HOMBRE		MUJER	
	ABS.	REL.	ABS.	REL.	ABS.	REL.
<b>Producción Audiovisual</b>	<b>58</b>	<b>100,0</b>	<b>23</b>	<b>39,7</b>	<b>35</b>	<b>60,3</b>
Bachillerato	20	100,0	11	55,0	9	45,0
Licenciatura	38	100,0	12	31,6	26	68,4
<b>Psicología</b>	<b>1.259</b>	<b>100,0</b>	<b>221</b>	<b>17,6</b>	<b>1.038</b>	<b>82,4</b>
Bachillerato	503	100,0	94	18,7	409	81,3
Licenciatura	597	100,0	105	17,6	492	82,4
Especialidad	7	100,0	1	14,3	6	85,7
Maestría	152	100,0	21	13,8	131	86,2
<b>Publicidad</b>	<b>466</b>	<b>100,0</b>	<b>131</b>	<b>28,1</b>	<b>335</b>	<b>71,9</b>
Bachillerato	194	100,0	75	38,7	119	61,3
Licenciatura	232	100,0	43	18,5	189	81,5
Maestría	40	100,0	13	32,5	27	67,5
<b>Rehabilitación (M.)</b>	<b>6</b>	<b>100,0</b>	<b>1</b>	<b>16,7</b>	<b>5</b>	<b>83,3</b>
<b>Relaciones Internacionales</b>	<b>221</b>	<b>100,0</b>	<b>73</b>	<b>33,0</b>	<b>148</b>	<b>67,0</b>
Bachillerato	161	100,0	47	29,2	114	70,8
Licenciatura	52	100,0	24	46,2	28	53,8
Maestría	8	100,0	2	25,0	6	75,0
<b>Relaciones Públicas</b>	<b>234</b>	<b>100,0</b>	<b>28</b>	<b>12,0</b>	<b>206</b>	<b>88,0</b>
Bachillerato	226	100,0	27	11,9	199	88,1
Licenciatura	8	100,0	1	12,5	7	87,5
<b>Secretariado Profesional</b>	<b>176</b>	<b>100,0</b>	<b>10</b>	<b>5,7</b>	<b>166</b>	<b>94,3</b>
Diplomado	139	100,0	5	3,6	134	96,4
Bachillerato	31	100,0	3	9,7	28	90,3
Licenciatura	6	100,0	2	33,3	4	66,7
<b>Sociología</b>	<b>129</b>	<b>100,0</b>	<b>42</b>	<b>32,6</b>	<b>87</b>	<b>67,4</b>
Bachillerato	59	100,0	19	32,2	40	67,8
Licenciatura	26	100,0	5	19,2	21	80,8
Especialidad	7	100,0	3	42,9	4	57,1
Maestría	34	100,0	13	38,2	21	61,8
Doctorado	3	100,0	2	66,7	1	33,3

## CUADRO N°1.7

## DIPLOMAS OTORGADOS POR LAS INSTITUCIONES DE EDUCACIÓN SUPERIOR UNIVERSITARIA, POR ÁREA DEL CONOCIMIENTO, DISCIPLINA Y GRADO ACADÉMICO, SEGÚN SEXO. 2014

ÁREA, DISCIPLINA Y GRADO	TOTAL		HOMBRE		MUJER	
	ABS.	REL.	ABS.	REL.	ABS.	REL.
<b>Trabajo Social</b>	<b>512</b>	<b>100,0</b>	<b>57</b>	<b>11,1</b>	<b>455</b>	<b>88,9</b>
Bachillerato	322	100,0	34	10,6	288	89,4
Licenciatura	185	100,0	22	11,9	163	88,1
Maestría	5	100,0	1	20,0	4	80,0
<b>Turismo</b>	<b>796</b>	<b>100,0</b>	<b>291</b>	<b>36,6</b>	<b>505</b>	<b>63,4</b>
Diplomado	102	100,0	35	34,3	67	65,7
Bachillerato	635	100,0	234	36,9	401	63,1
Licenciatura	36	100,0	12	33,3	24	66,7
Maestría	23	100,0	10	43,5	13	56,5
<b>EDUCACIÓN</b>	<b>11.832</b>	<b>100,0</b>	<b>3.054</b>	<b>25,8</b>	<b>8.778</b>	<b>74,2</b>
<b>Administración Educativa</b>	<b>1.471</b>	<b>100,0</b>	<b>425</b>	<b>28,9</b>	<b>1.046</b>	<b>71,1</b>
Bachillerato	3	100,0	0	0,0	3	100,0
Licenciatura	591	100,0	169	28,6	422	71,4
Maestría	867	100,0	248	28,6	619	71,4
Doctorado	10	100,0	8	80,0	2	20,0
<b>Educación en General</b>	<b>1.813</b>	<b>100,0</b>	<b>521</b>	<b>28,7</b>	<b>1.292</b>	<b>71,3</b>
Bachillerato	2	100,0	0	0,0	2	100,0
Licenciatura	1.449	100,0	453	31,3	996	68,7
Maestría	313	100,0	48	15,3	265	84,7
Doctorado	49	100,0	20	40,8	29	59,2
<b>Educación en Servicios Técnicos Administrativos y Económicos</b>	<b>136</b>	<b>100,0</b>	<b>39</b>	<b>28,7</b>	<b>97</b>	<b>71,3</b>
Profesorado	74	100,0	22	29,7	52	70,3
Bachillerato	61	100,0	16	26,2	45	73,8
Licenciatura	1	100,0	1	100,0	0	0,0
<b>Educación Especial</b>	<b>1.220</b>	<b>100,0</b>	<b>57</b>	<b>4,7</b>	<b>1.163</b>	<b>95,3</b>
Bachillerato	653	100,0	31	4,7	622	95,3
Licenciatura	547	100,0	25	4,6	522	95,4
Maestría	20	100,0	1	5,0	19	95,0



CUADRO N°1.7

**DIPLOMAS OTORGADOS POR LAS INSTITUCIONES DE EDUCACIÓN SUPERIOR UNIVERSITARIA, POR ÁREA DEL CONOCIMIENTO, DISCIPLINA Y GRADO ACADÉMICO, SEGÚN SEXO. 2014**

ÁREA, DISCIPLINA Y GRADO	TOTAL		HOMBRE		MUJER	
	ABS.	REL.	ABS.	REL.	ABS.	REL.
<b>Educación Física</b>	<b>451</b>	<b>100,0</b>	<b>293</b>	<b>65,0</b>	<b>158</b>	<b>35,0</b>
Diplomado	32	100,0	14	43,8	18	56,3
Profesorado	27	100,0	18	66,7	9	33,3
Bachillerato	262	100,0	170	64,9	92	35,1
Licenciatura	106	100,0	80	75,5	26	24,5
Maestría	24	100,0	11	45,8	13	54,2
<b>Educación Ingenieril</b>	<b>25</b>	<b>100,0</b>	<b>21</b>	<b>84,0</b>	<b>4</b>	<b>16,0</b>
Profesorado	14	100,0	11	78,6	3	21,4
Bachillerato	11	100,0	10	90,9	1	9,1
<b>Educación para el Hogar</b>	<b>42</b>	<b>100,0</b>	<b>0</b>	<b>0,0</b>	<b>42</b>	<b>100,0</b>
Bachillerato	31	100,0	0	0,0	31	100,0
Licenciatura	11	100,0	0	0,0	11	100,0
<b>Educación Preescolar</b>	<b>816</b>	<b>100,0</b>	<b>2</b>	<b>0,2</b>	<b>814</b>	<b>99,8</b>
Diplomado	130	100,0	0	0,0	130	100,0
Bachillerato	405	100,0	1	0,2	404	99,8
Licenciatura	247	100,0	0	0,0	247	100,0
Maestría	34	100,0	1	2,9	33	97,1
<b>Educación Preescolar Inglés</b>	<b>99</b>	<b>100,0</b>	<b>1</b>	<b>1,0</b>	<b>98</b>	<b>99,0</b>
Bachillerato	80	100,0	1	1,3	79	98,8
Licenciatura	19	100,0	0	0,0	19	100,0
<b>Educación Primaria</b>	<b>1.710</b>	<b>100,0</b>	<b>323</b>	<b>18,9</b>	<b>1.387</b>	<b>81,1</b>
Diplomado	335	100,0	58	17,3	277	82,7
Profesorado	23	100,0	5	21,7	18	78,3
Bachillerato	722	100,0	157	21,7	565	78,3
Licenciatura	622	100,0	101	16,2	521	83,8
Maestría	8	100,0	2	25,0	6	75,0
<b>Educación Primaria Inglés</b>	<b>334</b>	<b>100,0</b>	<b>61</b>	<b>18,3</b>	<b>273</b>	<b>81,7</b>
Diplomado	3	100,0	0	0,0	3	100,0
Profesorado	21	100,0	8	38,1	13	61,9
Bachillerato	187	100,0	38	20,3	149	79,7
Licenciatura	123	100,0	15	12,2	108	87,8

## CUADRO N°1.7

## DIPLOMAS OTORGADOS POR LAS INSTITUCIONES DE EDUCACIÓN SUPERIOR UNIVERSITARIA, POR ÁREA DEL CONOCIMIENTO, DISCIPLINA Y GRADO ACADÉMICO, SEGÚN SEXO. 2014

ÁREA, DISCIPLINA Y GRADO	TOTAL		HOMBRE		MUJER	
	ABS.	REL.	ABS.	REL.	ABS.	REL.
<b>Educación Religiosa</b>	<b>68</b>	<b>100,0</b>	<b>18</b>	<b>26,5</b>	<b>50</b>	<b>73,5</b>
Bachillerato	47	100,0	13	27,7	34	72,3
Licenciatura	21	100,0	5	23,8	16	76,2
<b>Educación Técnica Agropecuaria y de Recursos Naturales</b>	<b>9</b>	<b>100,0</b>	<b>5</b>	<b>55,6</b>	<b>4</b>	<b>44,4</b>
Profesorado	4	100,0	1	25,0	3	75,0
Bachillerato	5	100,0	4	80,0	1	20,0
<b>Educación Técnica en Servicios</b>	<b>45</b>	<b>100,0</b>	<b>2</b>	<b>4,4</b>	<b>43</b>	<b>95,6</b>
Diplomado	5	100,0	1	20,0	4	80,0
Bachillerato	32	100,0	0	0,0	32	100,0
Licenciatura	8	100,0	1	12,5	7	87,5
<b>Educación Técnica Industrial</b>	<b>56</b>	<b>100,0</b>	<b>22</b>	<b>39,3</b>	<b>34</b>	<b>60,7</b>
Profesorado	1	100,0	0	0,0	1	100,0
Bachillerato	21	100,0	7	33,3	14	66,7
Licenciatura	2	100,0	1	50,0	1	50,0
Maestría	32	100,0	14	43,8	18	56,3
<b>Educación Técnica Industrial y de Diseño</b>	<b>31</b>	<b>100,0</b>	<b>20</b>	<b>64,5</b>	<b>11</b>	<b>35,5</b>
Profesorado	5	100,0	3	60,0	2	40,0
Bachillerato	26	100,0	17	65,4	9	34,6
<b>Enseñanza de la Computación</b>	<b>183</b>	<b>100,0</b>	<b>65</b>	<b>35,5</b>	<b>118</b>	<b>64,5</b>
Profesorado	26	100,0	13	50,0	13	50,0
Bachillerato	112	100,0	42	37,5	70	62,5
Licenciatura	40	100,0	8	20,0	32	80,0
Maestría	5	100,0	2	40,0	3	60,0
<b>Enseñanza de la Matemática</b>	<b>398</b>	<b>100,0</b>	<b>203</b>	<b>51,0</b>	<b>195</b>	<b>49,0</b>
Profesorado	37	100,0	22	59,5	15	40,5
Bachillerato	149	100,0	75	50,3	74	49,7
Licenciatura	212	100,0	106	50,0	106	50,0
<b>Enseñanza de la Música</b>	<b>192</b>	<b>100,0</b>	<b>142</b>	<b>74,0</b>	<b>50</b>	<b>26,0</b>
Profesorado	7	100,0	4	57,1	3	42,9
Bachillerato	125	100,0	92	73,6	33	26,4
Licenciatura	60	100,0	46	76,7	14	23,3

## CUADRO N°1.7

## DIPLOMAS OTORGADOS POR LAS INSTITUCIONES DE EDUCACIÓN SUPERIOR UNIVERSITARIA, POR ÁREA DEL CONOCIMIENTO, DISCIPLINA Y GRADO ACADÉMICO, SEGÚN SEXO. 2014

ÁREA, DISCIPLINA Y GRADO	TOTAL		HOMBRE		MUJER	
	ABS.	REL.	ABS.	REL.	ABS.	REL.
<b>Enseñanza de las Artes Plásticas</b>	<b>69</b>	<b>100,0</b>	<b>16</b>	<b>23,2</b>	<b>53</b>	<b>76,8</b>
Profesorado	1	100,0	1	100,0	0	0,0
Bachillerato	50	100,0	10	20,0	40	80,0
Licenciatura	18	100,0	5	27,8	13	72,2
<b>Enseñanza de las Ciencias</b>	<b>395</b>	<b>100,0</b>	<b>141</b>	<b>35,7</b>	<b>254</b>	<b>64,3</b>
Profesorado	38	100,0	19	50,0	19	50,0
Bachillerato	179	100,0	58	32,4	121	67,6
Licenciatura	172	100,0	62	36,0	110	64,0
Maestría	6	100,0	2	33,3	4	66,7
<b>Enseñanza de los Estudios Sociales</b>	<b>268</b>	<b>100,0</b>	<b>146</b>	<b>54,5</b>	<b>122</b>	<b>45,5</b>
Profesorado	21	100,0	8	38,1	13	61,9
Bachillerato	124	100,0	71	57,3	53	42,7
Licenciatura	123	100,0	67	54,5	56	45,5
<b>Enseñanza de Psicología y Filosofía</b>	<b>26</b>	<b>100,0</b>	<b>17</b>	<b>65,4</b>	<b>9</b>	<b>34,6</b>
Profesorado	5	100,0	2	40,0	3	60,0
Bachillerato	18	100,0	13	72,2	5	27,8
Licenciatura	3	100,0	2	66,7	1	33,3
<b>Enseñanza del Castellano</b>	<b>361</b>	<b>100,0</b>	<b>74</b>	<b>20,5</b>	<b>287</b>	<b>79,5</b>
Profesorado	6	100,0	1	16,7	5	83,3
Bachillerato	187	100,0	42	22,5	145	77,5
Licenciatura	166	100,0	31	18,7	135	81,3
Maestría	2	100,0	0	0,0	2	100,0
<b>Enseñanza del Francés</b>	<b>113</b>	<b>100,0</b>	<b>23</b>	<b>20,4</b>	<b>90</b>	<b>79,6</b>
Profesorado	22	100,0	4	18,2	18	81,8
Bachillerato	62	100,0	14	22,6	48	77,4
Licenciatura	29	100,0	5	17,2	24	82,8
<b>Enseñanza del Inglés (Secundaria)</b>	<b>1.172</b>	<b>100,0</b>	<b>363</b>	<b>31,0</b>	<b>809</b>	<b>69,0</b>
Profesorado	27	100,0	5	18,5	22	81,5
Bachillerato	636	100,0	201	31,6	435	68,4
Licenciatura	441	100,0	135	30,6	306	69,4
Maestría	68	100,0	22	32,4	46	67,6

## CUADRO N°1.7

## DIPLOMAS OTORGADOS POR LAS INSTITUCIONES DE EDUCACIÓN SUPERIOR UNIVERSITARIA, POR ÁREA DEL CONOCIMIENTO, DISCIPLINA Y GRADO ACADÉMICO, SEGÚN SEXO. 2014

ÁREA, DISCIPLINA Y GRADO	TOTAL		HOMBRE		MUJER	
	ABS.	REL.	ABS.	REL.	ABS.	REL.
<b>Enseñanza del Secretariado</b>	<b>19</b>	<b>100,0</b>	<b>5</b>	<b>26,3</b>	<b>14</b>	<b>73,7</b>
Profesorado	3	100,0	1	33,3	2	66,7
Bachillerato	16	100,0	4	25,0	12	75,0
<b>Orientación</b>	<b>284</b>	<b>100,0</b>	<b>36</b>	<b>12,7</b>	<b>248</b>	<b>87,3</b>
Bachillerato	139	100,0	16	11,5	123	88,5
Licenciatura	144	100,0	20	13,9	124	86,1
Maestría	1	100,0	0	0,0	1	100,0
<b>Recreación</b>	<b>26</b>	<b>100,0</b>	<b>13</b>	<b>50,0</b>	<b>13</b>	<b>50,0</b>
Diplomado	23	100,0	13	56,5	10	43,5
Maestría	3	100,0	0	0,0	3	100,0
<b>RECURSOS NATURALES</b>	<b>778</b>	<b>100,0</b>	<b>424</b>	<b>54,5</b>	<b>354</b>	<b>45,5</b>
<b>Agronomía General</b>	<b>126</b>	<b>100,0</b>	<b>86</b>	<b>68,3</b>	<b>40</b>	<b>31,7</b>
Diplomado	9	100,0	5	55,6	4	44,4
Bachillerato	77	100,0	55	71,4	22	28,6
Licenciatura	39	100,0	26	66,7	13	33,3
Maestría	1	100,0	0	0,0	1	100,0
<b>Biotecnología</b>	<b>26</b>	<b>100,0</b>	<b>10</b>	<b>38,5</b>	<b>16</b>	<b>61,5</b>
Bachillerato	18	100,0	9	50,0	9	50,0
Licenciatura	5	100,0	1	20,0	4	80,0
Maestría	3	100,0	0	0,0	3	100,0
<b>Economía Agrícola</b>	<b>50</b>	<b>100,0</b>	<b>32</b>	<b>64,0</b>	<b>18</b>	<b>36,0</b>
Diplomado	10	100,0	7	70,0	3	30,0
Bachillerato	26	100,0	17	65,4	9	34,6
Licenciatura	11	100,0	5	45,5	6	54,5
Maestría	2	100,0	2	100,0	0	0,0
Doctorado	1	100,0	1	100,0	0	0,0
<b>Fitotecnica</b>	<b>13</b>	<b>100,0</b>	<b>11</b>	<b>84,6</b>	<b>2</b>	<b>15,4</b>
Bachillerato	1	100,0	0	0,0	1	100,0
Licenciatura	12	100,0	11	91,7	1	8,3

**CUADRO N°1.7****DIPLOMAS OTORGADOS POR LAS INSTITUCIONES DE EDUCACIÓN SUPERIOR UNIVERSITARIA, POR ÁREA DEL CONOCIMIENTO, DISCIPLINA Y GRADO ACADÉMICO, SEGÚN SEXO. 2014**

ÁREA, DISCIPLINA Y GRADO	TOTAL		HOMBRE		MUJER	
	ABS.	REL.	ABS.	REL.	ABS.	REL.
<b>Forestales y Ecología</b>	<b>272</b>	<b>100,0</b>	<b>136</b>	<b>50,0</b>	<b>136</b>	<b>50,0</b>
Diplomado	113	100,0	58	51,3	55	48,7
Bachillerato	66	100,0	37	56,1	29	43,9
Licenciatura	35	100,0	13	37,1	22	62,9
Maestría	58	100,0	28	48,3	30	51,7
<b>Geografía</b>	<b>79</b>	<b>100,0</b>	<b>46</b>	<b>58,2</b>	<b>33</b>	<b>41,8</b>
Diplomado	11	100,0	6	54,5	5	45,5
Bachillerato	39	100,0	22	56,4	17	43,6
Licenciatura	26	100,0	15	57,7	11	42,3
Maestría	3	100,0	3	100,0	0	0,0
<b>Ingeniería Agropecuaria Administrativa</b>	<b>43</b>	<b>100,0</b>	<b>22</b>	<b>51,2</b>	<b>21</b>	<b>48,8</b>
Diplomado	4	100,0	2	50,0	2	50,0
Bachillerato	24	100,0	13	54,2	11	45,8
Licenciatura	4	100,0	0	0,0	4	100,0
Maestría	11	100,0	7	63,6	4	36,4
<b>Recursos Marinos (M.)</b>	<b>6</b>	<b>100,0</b>	<b>4</b>	<b>66,7</b>	<b>2</b>	<b>33,3</b>
<b>Tecnología de Alimentos</b>	<b>96</b>	<b>100,0</b>	<b>30</b>	<b>31,3</b>	<b>66</b>	<b>68,8</b>
Diplomado	35	100,0	15	42,9	20	57,1
Bachillerato	32	100,0	9	28,1	23	71,9
Licenciatura	27	100,0	5	18,5	22	81,5
Maestría	2	100,0	1	50,0	1	50,0
<b>Zootecnia</b>	<b>67</b>	<b>100,0</b>	<b>47</b>	<b>70,1</b>	<b>20</b>	<b>29,9</b>
Diplomado	11	100,0	8	72,7	3	27,3
Bachillerato	42	100,0	32	76,2	10	23,8
Licenciatura	14	100,0	7	50,0	7	50,0
<b>INGENIERÍA</b>	<b>3.381</b>	<b>100,0</b>	<b>2.256</b>	<b>66,7</b>	<b>1.125</b>	<b>33,3</b>
<b>Arquitectura</b>	<b>562</b>	<b>100,0</b>	<b>295</b>	<b>52,5</b>	<b>267</b>	<b>47,5</b>
Diplomado	19	100,0	6	31,6	13	68,4
Bachillerato	192	100,0	103	53,6	89	46,4
Licenciatura	334	100,0	179	53,6	155	46,4
Maestría	17	100,0	7	41,2	10	58,8

## CUADRO N°1.7

## DIPLOMAS OTORGADOS POR LAS INSTITUCIONES DE EDUCACIÓN SUPERIOR UNIVERSITARIA, POR ÁREA DEL CONOCIMIENTO, DISCIPLINA Y GRADO ACADÉMICO, SEGÚN SEXO. 2014

ÁREA, DISCIPLINA Y GRADO	TOTAL		HOMBRE		MUJER	
	ABS.	REL.	ABS.	REL.	ABS.	REL.
<b>Diseño de Interiores</b>	<b>63</b>	<b>100,0</b>	<b>5</b>	<b>7,9</b>	<b>58</b>	<b>92,1</b>
Bachillerato	23	100,0	1	4,3	22	95,7
Licenciatura	40	100,0	4	10,0	36	90,0
<b>Diseño Industrial</b>	<b>49</b>	<b>100,0</b>	<b>16</b>	<b>32,7</b>	<b>33</b>	<b>67,3</b>
Bachillerato	46	100,0	15	32,6	31	67,4
Licenciatura	3	100,0	1	33,3	2	66,7
<b>Ingeniería Agrícola</b>	<b>26</b>	<b>100,0</b>	<b>22</b>	<b>84,6</b>	<b>4</b>	<b>15,4</b>
Bachillerato	17	100,0	15	88,2	2	11,8
Licenciatura	9	100,0	7	77,8	2	22,2
<b>Ingeniería Civil</b>	<b>316</b>	<b>100,0</b>	<b>250</b>	<b>79,1</b>	<b>66</b>	<b>20,9</b>
Bachillerato	10	100,0	8	80,0	2	20,0
Licenciatura	300	100,0	239	79,7	61	20,3
Maestría	6	100,0	3	50,0	3	50,0
<b>Ingeniería de los Materiales</b>	<b>24</b>	<b>100,0</b>	<b>20</b>	<b>83,3</b>	<b>4</b>	<b>16,7</b>
Bachillerato	12	100,0	9	75,0	3	25,0
Licenciatura	12	100,0	11	91,7	1	8,3
<b>Ingeniería Eléctrica</b>	<b>161</b>	<b>100,0</b>	<b>139</b>	<b>86,5</b>	<b>22</b>	<b>13,5</b>
Bachillerato	101	100,0	87	86,1	14	13,9
Licenciatura	57	100,0	49	86,0	8	14,0
Maestría	3	100,0	3	100,0	0	0,0
<b>Ingeniería Electromedicina (Bach.)</b>	<b>50</b>	<b>100,0</b>	<b>35</b>	<b>70,0</b>	<b>15</b>	<b>30,0</b>
<b>Ingeniería Electrónica</b>	<b>278</b>	<b>100,0</b>	<b>251</b>	<b>90,3</b>	<b>27</b>	<b>9,7</b>
Diplomado	32	100,0	30	93,8	2	6,3
Bachillerato	132	100,0	119	90,2	13	9,8
Licenciatura	107	100,0	97	90,7	10	9,3
Maestría	7	100,0	5	71,4	2	28,6

**CUADRO N°1.7****DIPLOMAS OTORGADOS POR LAS INSTITUCIONES DE EDUCACIÓN SUPERIOR UNIVERSITARIA, POR ÁREA DEL CONOCIMIENTO, DISCIPLINA Y GRADO ACADÉMICO, SEGÚN SEXO. 2014**

ÁREA, DISCIPLINA Y GRADO	TOTAL		HOMBRE		MUJER	
	ABS.	REL.	ABS.	REL.	ABS.	REL.
<b>Ingeniería Industrial</b>	<b>1.193</b>	<b>100,0</b>	<b>754</b>	<b>63,2</b>	<b>439</b>	<b>36,8</b>
Diplomado	73	100,0	42	57,5	31	42,5
Bachillerato	609	100,0	421	69,1	188	30,9
Licenciatura	463	100,0	264	57,0	199	43,0
Maestría	48	100,0	27	56,3	21	43,8
<b>Ingeniería Mecánica</b>	<b>364</b>	<b>100,0</b>	<b>331</b>	<b>90,9</b>	<b>33</b>	<b>9,1</b>
Diplomado	18	100,0	18	100,0	0	0,0
Bachillerato	194	100,0	175	90,2	19	9,8
Licenciatura	141	100,0	127	90,1	14	9,9
Maestría	11	100,0	11	100,0	0	0,0
<b>Ingeniería Química (Lic.)</b>	<b>39</b>	<b>100,0</b>	<b>25</b>	<b>64,1</b>	<b>14</b>	<b>35,9</b>
<b>Seguridad Laboral</b>	<b>194</b>	<b>100,0</b>	<b>69</b>	<b>35,6</b>	<b>125</b>	<b>64,4</b>
Diplomado	71	100,0	28	39,4	43	60,6
Profesorado	96	100,0	33	34,4	63	65,6
Bachillerato	17	100,0	4	23,5	13	76,5
Licenciatura	10	100,0	4	40,0	6	60,0
<b>Topografía</b>	<b>62</b>	<b>100,0</b>	<b>44</b>	<b>71,0</b>	<b>18</b>	<b>29,0</b>
Bachillerato	60	100,0	42	70,0	18	30,0
Licenciatura	2	100,0	2	100,0	0	0,0
<b>CIENCIAS DE LA SALUD</b>	<b>7.159</b>	<b>100,0</b>	<b>1.772</b>	<b>24,7</b>	<b>5.387</b>	<b>75,3</b>
<b>Asistente de Laboratorio (Dipl.)</b>	<b>29</b>	<b>100,0</b>	<b>10</b>	<b>28,8</b>	<b>19</b>	<b>71,2</b>
<b>Audiología (Bach.)</b>	<b>171</b>	<b>100,0</b>	<b>26</b>	<b>15,2</b>	<b>145</b>	<b>84,8</b>
<b>Enfermería</b>	<b>3.221</b>	<b>100,0</b>	<b>605</b>	<b>18,8</b>	<b>2.616</b>	<b>81,2</b>
Bachillerato	1.498	100,0	287	19,2	1.211	80,8
Licenciatura	1.637	100,0	299	18,3	1.338	81,7
Maestría	86	100,0	19	22,1	67	77,9

## CUADRO N°1.7

## DIPLOMAS OTORGADOS POR LAS INSTITUCIONES DE EDUCACIÓN SUPERIOR UNIVERSITARIA, POR ÁREA DEL CONOCIMIENTO, DISCIPLINA Y GRADO ACADÉMICO, SEGÚN SEXO. 2014

ÁREA, DISCIPLINA Y GRADO	TOTAL		HOMBRE		MUJER	
	ABS.	REL.	ABS.	REL.	ABS.	REL.
<b>Farmacía</b>	<b>498</b>	<b>100,0</b>	<b>118</b>	<b>23,7</b>	<b>380</b>	<b>76,3</b>
Bachillerato	189	100,0	44	23,3	145	76,7
Licenciatura	304	100,0	70	23,0	234	77,0
Maestría	5	100,0	4	80,0	1	20,0
<b>Hematología (Esp. Prof.)</b>	<b>1</b>	<b>100,0</b>	<b>0</b>	<b>0,0</b>	<b>1</b>	<b>100,0</b>
<b>Imagenología Diagnóstica y Terapéutica</b>	<b>19</b>	<b>100,0</b>	<b>3</b>	<b>15,8</b>	<b>16</b>	<b>84,2</b>
Bachillerato	17	100,0	3	17,6	14	82,4
Licenciatura	2	100,0	0	0,0	2	100,0
<b>Medicina</b>	<b>1.447</b>	<b>100,0</b>	<b>610</b>	<b>42,2</b>	<b>837</b>	<b>57,8</b>
Diplomado	17	100,0	12	70,6	5	29,4
Bachillerato	587	100,0	223	38,0	364	62,0
Licenciatura	595	100,0	246	41,3	349	58,7
Especialidad	211	100,0	116	55,0	95	45,0
Maestría	37	100,0	13	35,1	24	64,9
<b>Microbiología</b>	<b>46</b>	<b>100,0</b>	<b>15</b>	<b>32,6</b>	<b>31</b>	<b>67,4</b>
Licenciatura	38	100,0	14	36,8	24	63,2
Especialidad	5	100,0	0	0,0	5	100,0
Maestría	3	100,0	1	33,3	2	66,7
<b>Nutrición</b>	<b>374</b>	<b>100,0</b>	<b>17</b>	<b>4,5</b>	<b>357</b>	<b>95,5</b>
Bachillerato	107	100,0	5	4,7	102	95,3
Licenciatura	266	100,0	11	4,1	255	95,9
Maestría	1	100,0	1	100,0	0	0,0
<b>Odontología</b>	<b>262</b>	<b>100,0</b>	<b>81</b>	<b>30,9</b>	<b>181</b>	<b>69,1</b>
Licenciatura	232	100,0	71	30,6	161	69,4
Especialidad	30	100,0	10	33,3	20	66,7
<b>Optometría</b>	<b>86</b>	<b>100,0</b>	<b>22</b>	<b>25,6</b>	<b>64</b>	<b>74,4</b>
Bachillerato	51	100,0	14	27,5	37	72,5
Licenciatura	35	100,0	8	22,9	27	77,1



## CUADRO N°1.7

## DIPLOMAS OTORGADOS POR LAS INSTITUCIONES DE EDUCACIÓN SUPERIOR UNIVERSITARIA, POR ÁREA DEL CONOCIMIENTO, DISCIPLINA Y GRADO ACADÉMICO, SEGÚN SEXO. 2014

ÁREA, DISCIPLINA Y GRADO	TOTAL		HOMBRE		MUJER	
	ABS.	REL.	ABS.	REL.	ABS.	REL.
<b>Registros Médicos y Sistemas de Información en Salud</b>	<b>157</b>	<b>100,0</b>	<b>33</b>	<b>21,0</b>	<b>124</b>	<b>79,0</b>
Diplomado	24	100,0	7	29,2	17	70,8
Bachillerato	61	100,0	15	24,6	46	75,4
Licenciatura	72	100,0	11	15,3	61	84,7
<b>Salud Pública</b>	<b>85</b>	<b>100,0</b>	<b>17</b>	<b>20,0</b>	<b>68</b>	<b>80,0</b>
Bachillerato	32	100,0	7	21,9	25	78,1
Licenciatura	12	100,0	1	8,3	11	91,7
Maestría	41	100,0	9	22,0	32	78,0
<b>Tecnologías de la Salud</b>	<b>49</b>	<b>100,0</b>	<b>11</b>	<b>22,4</b>	<b>38</b>	<b>77,6</b>
Diplomado	8	100,0	1	12,5	7	87,5
Especialidad	12	100,0	6	50,0	6	50,0
Maestría	29	100,0	4	13,8	25	86,2
<b>Terapia Física</b>	<b>541</b>	<b>100,0</b>	<b>143</b>	<b>26,4</b>	<b>398</b>	<b>73,6</b>
Bachillerato	273	100,0	74	27,1	199	72,9
Licenciatura	267	100,0	69	25,8	198	74,2
Maestría	1	100,0	0	0,0	1	100,0
<b>Terapia Ocupacional</b>	<b>10</b>	<b>100,0</b>	<b>1</b>	<b>10,0</b>	<b>9</b>	<b>90,0</b>
Bachillerato	8	100,0	1	12,5	7	87,5
Licenciatura	2	100,0	0	0,0	2	100,0
<b>Terapia Respiratoria</b>	<b>48</b>	<b>100,0</b>	<b>8</b>	<b>16,7</b>	<b>40</b>	<b>83,3</b>
Bachillerato	11	100,0	2	18,2	9	81,8
Licenciatura	37	100,0	6	16,2	31	83,8
<b>Veterinaria</b>	<b>115</b>	<b>100,0</b>	<b>52</b>	<b>45,2</b>	<b>63</b>	<b>54,8</b>
Diplomado	19	100,0	7	36,8	12	63,2
Licenciatura	94	100,0	45	47,9	49	52,1
Maestría	2	100,0	0	0,0	2	100,0

FUENTE: Conare, OPES. División de Sistemas con datos proporcionados por las Oficinas de Registro de las Universidades Estatales y el Conesup. 2015

## Capítulo II

# Universidades Estatales

## CUADRO N°2.1

## DIPLOMAS OTORGADOS POR LAS INSTITUCIONES DE EDUCACIÓN SUPERIOR UNIVERSITARIA ESTATAL, POR UNIVERSIDAD Y ÁREA DEL CONOCIMIENTO, SEGÚN SEXO. 2014

UNIVERSIDAD Y ÁREA	TOTAL		HOMBRE		MUJER	
	ABS.	REL.	ABS.	REL.	ABS.	REL.
<b>TOTAL</b>	<b>14.999</b>	<b>100,0</b>	<b>6.138</b>	<b>41,9</b>	<b>8.861</b>	<b>59,1</b>
Artes y Letras	648	100,0	226	34,9	422	65,1
Ciencias Básicas	1.464	100,0	1.024	69,9	440	30,1
Ciencias Económicas	4.317	100,0	1.699	39,4	2.618	60,6
Ciencias Sociales	2.020	100,0	634	31,4	1.386	68,6
Educación	3.462	100,0	890	25,7	2.572	74,3
Recursos Naturales	721	100,0	400	55,5	321	44,5
Ingeniería	1.341	100,0	885	66,0	456	34,0
Ciencias de la Salud	1.026	100,0	380	37,0	646	63,0
<b>UNIVERSIDAD DE COSTA RICA</b>	<b>5.712</b>	<b>100,0</b>	<b>2.475</b>	<b>43,3</b>	<b>3.237</b>	<b>56,7</b>
Artes y Letras	219	100,0	87	39,7	132	60,3
Ciencias Básicas	414	100,0	279	67,4	135	32,6
Ciencias Económicas	1.244	100,0	541	43,5	703	56,5
Ciencias Sociales	1.137	100,0	381	33,5	756	66,5
Educación	1.014	100,0	334	32,9	680	67,1
Recursos Naturales	218	100,0	121	55,5	97	44,5
Ingeniería	510	100,0	381	74,7	129	25,3
Ciencias de la Salud	956	100,0	351	36,7	605	63,3
<b>INSTITUTO TECNOLÓGICO DE COSTA RICA</b>	<b>1.355</b>	<b>100,0</b>	<b>787</b>	<b>58,1</b>	<b>568</b>	<b>41,9</b>
Artes y Letras	0	0,0	0	0,0	0	0,0
Ciencias Básicas	176	100	136	77,3	40	22,7
Ciencias Económicas	546	100	298	54,6	248	45,4
Ciencias Sociales	35	100	14	40,0	21	60,0
Educación	62	100	26	41,9	36	58,1
Recursos Naturales	87	100	36	41,4	51	58,6
Ingeniería	449	100	277	61,7	172	38,3
Ciencias de la Salud	0	0	0	0,0	0	0,0
<b>UNIVERSIDAD NACIONAL</b>	<b>3.090</b>	<b>100,0</b>	<b>1.239</b>	<b>40,1</b>	<b>1.851</b>	<b>59,9</b>
Artes y Letras	261	100,0	68	26,1	193	73,9
Ciencias Básicas	477	100,0	351	73,6	126	26,4
Ciencias Económicas	805	100,0	301	37,4	504	62,6
Ciencias Sociales	435	100,0	129	29,7	306	70,3
Educación	861	100,0	255	29,6	606	70,4
Recursos Naturales	164	100,0	92	56,1	72	43,9
Ingeniería	37	100,0	23	62,2	14	37,8
Ciencias de la Salud	50	100,0	20	40,0	30	60,0

## CUADRO N°2.1

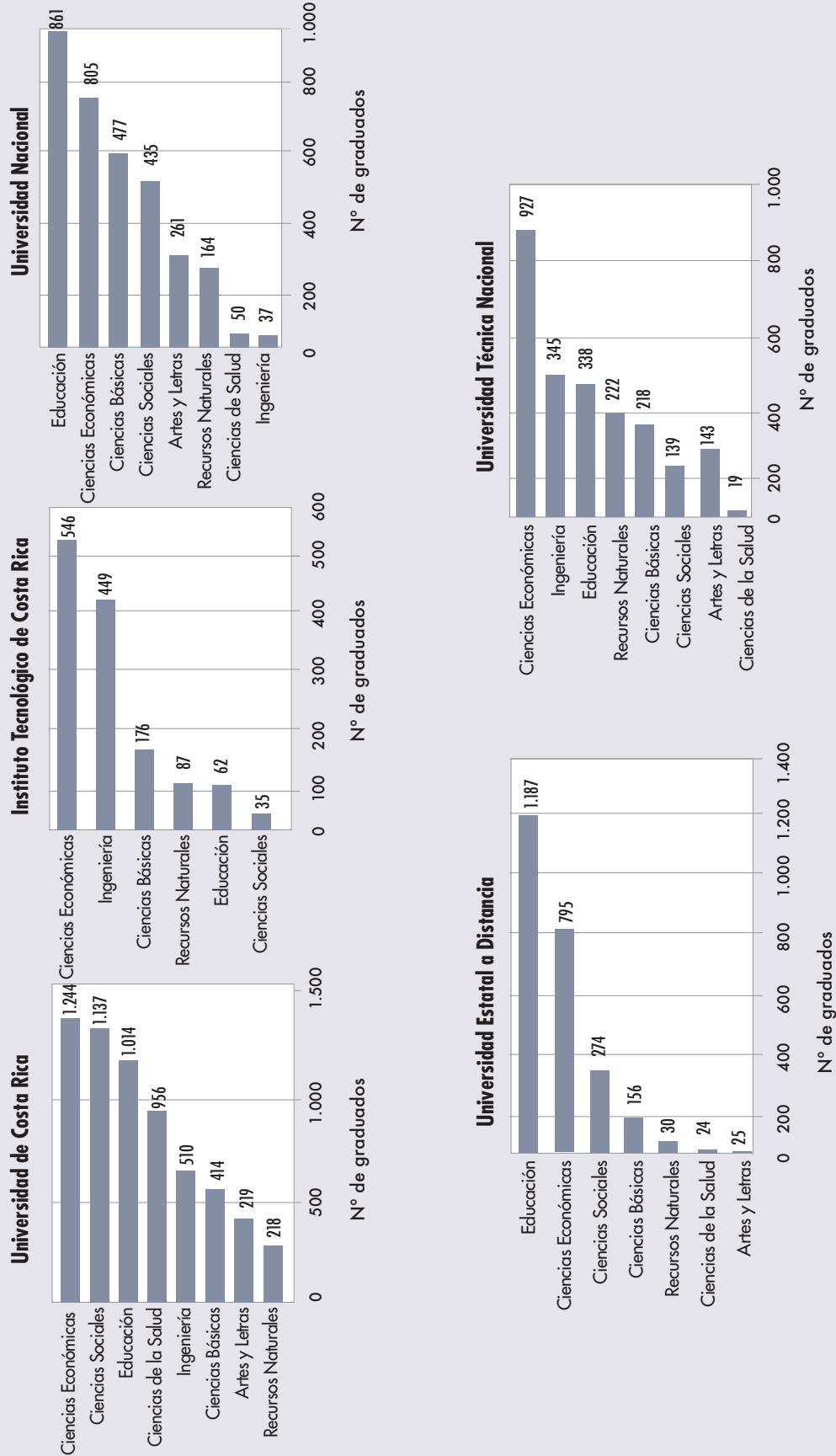
## DIPLOMAS OTORGADOS POR LAS INSTITUCIONES DE EDUCACIÓN SUPERIOR UNIVERSITARIA ESTATAL, POR UNIVERSIDAD Y ÁREA DEL CONOCIMIENTO, SEGÚN SEXO. 2014

UNIVERSIDAD Y ÁREA	TOTAL		HOMBRE		MUJER	
	ABS.	REL.	ABS.	REL.	ABS.	REL.
<b>UNIVERSIDAD ESTATAL A DISTANCIA</b>	<b>2.491</b>	<b>100,0</b>	<b>632</b>	<b>25,4</b>	<b>1.859</b>	<b>74,6</b>
Artes y Letras	25	100,0	12	48,0	13	52,0
Ciencias Básicas	156	100,0	101	64,7	55	35,3
Ciencias Económicas	795	100,0	263	33,1	532	66,9
Ciencias Sociales	274	100,0	78	28,5	196	71,5
Educación	1.187	100,0	153	12,9	1.034	87,1
Recursos Naturales	30	100,0	18	60,0	12	40,0
Ingeniería	0	0,0	0	0,0	0	0,0
Ciencias de la Salud	24	100,0	7	29,2	17	70,8
<b>UNIVERSIDAD TÉCNICA NACIONAL</b>	<b>2.351</b>	<b>100,0</b>	<b>1.005</b>	<b>42,7</b>	<b>1.346</b>	<b>57,3</b>
Artes y Letras	143	100,0	59	41,3	84	58,7
Ciencias Básicas	218	100,0	152	69,7	66	30,3
Ciencias Económicas	927	100,0	296	31,9	631	68,1
Ciencias Sociales	139	100,0	32	22,2	107	77,8
Educación	338	100,0	122	36,4	216	63,6
Recursos Naturales	222	100,0	133	60,1	89	39,9
Ingeniería	345	100,0	204	59,1	141	40,9
Ciencias de la Salud	19	100,0	7	36,8	12	63,2

FUENTE: Conare, OPES. División de Sistemas con datos proporcionados de las Oficinas de Registro de las Universidades Estatales, 2015.

**GRÁFICOS N°2.1**

**DIPLOMAS OTORGADOS POR LAS INSTITUCIONES DE EDUCACIÓN SUPERIOR UNIVERSITARIA ESTATAL, POR UNIVERSIDAD Y ÁREA DEL CONOCIMIENTO. 2014**



FUENTE: Conare-OPES, División de Sistemas con datos del Cuadro 2.2

## CUADRO N°2.2

## DIPLOMAS OTORGADOS POR LAS INSTITUCIONES DE EDUCACIÓN SUPERIOR UNIVERSITARIA ESTATAL, POR UNIVERSIDAD Y ÁREA DEL CONOCIMIENTO, SEGÚN GRADO ACADÉMICO. 2014

UNIVERSIDAD Y ÁREA	GRADO ACADÉMICO															
	TOTAL		DIPL.		PROF.		BACH.		LIC.		ESP. PROF.		MAESTRÍA		DOC.	
	ABS.	REL.	ABS.	REL.	ABS.	REL.	ABS.	REL.	ABS.	REL.	ABS.	REL.	ABS.	REL.	ABS.	REL.
<b>TOTAL</b>	<b>14.999</b>	<b>100,0</b>	<b>2.805</b>	<b>18,7</b>	<b>368</b>	<b>2,5</b>	<b>6.632</b>	<b>44,2</b>	<b>3.648</b>	<b>24,3</b>	<b>304</b>	<b>2,0</b>	<b>1.221</b>	<b>8,1</b>	<b>21</b>	<b>0,1</b>
Artes y Letras	648	100,0	219	33,8	6	0,9	291	44,9	93	14,4	0	0,0	36	5,6	3	0,5
Ciencias Básicas	1.464	100,0	317	22,0	0	0,0	902	61,0	137	9,5	0	0,0	102	7,1	6	0,4
Ciencias Económicas	4.317	100,0	936	21,7	0	0,0	1.991	46,1	943	21,8	0	0,0	445	10,3	2	0,0
Ciencias Sociales	2.020	100,0	300	14,9	0	0,0	997	49,4	459	22,7	72	3,6	186	9,2	6	0,3
Educación	3.462	100,0	528	15,3	362	10,5	1.562	45,1	797	23,0	0	0,0	210	6,1	3	0,1
Recursos Naturales	721	100,0	193	26,8	0	0,0	294	40,8	169	23,4	0	0,0	64	8,9	1	0,1
Ingeniería	1.341	100,0	215	16,0	0	0,0	395	29,5	636	47,4	0	0,0	95	7,1	0	0,0
Ciencias de la Salud	1.026	100,0	97	9,2	0	0,0	200	21,3	414	39,5	232	22,1	83	7,9	0	0,0
<b>UNIVERSIDAD DE COSTA RICA</b>	<b>5.712</b>	<b>100,0</b>	<b>91</b>	<b>1,6</b>	<b>149</b>	<b>2,6</b>	<b>2.848</b>	<b>49,9</b>	<b>1.887</b>	<b>33,0</b>	<b>304</b>	<b>5,3</b>	<b>422</b>	<b>7,4</b>	<b>11</b>	<b>0,2</b>
Artes y Letras	219	100,0	0	0,0	0	0,0	153	69,9	52	23,7	0	0,0	13	5,9	1	0,5
Ciencias Básicas	437	100,0	0	0,0	0	0,0	351	79,2	25	6,0	0	0,0	58	14,0	3	0,7
Ciencias Económicas	1.244	100,0	25	2,0	0	0,0	713	57,3	406	32,6	0	0,0	99	8,0	1	0,1
Ciencias Sociales	1.137	100,0	0	0,0	0	0,0	618	54,4	371	32,6	72	6,3	72	6,3	4	0,4
Educación	1.014	100,0	12	1,2	149	14,7	555	54,7	246	24,3	0	0,0	51	5,0	1	0,1
Recursos Naturales	218	100,0	0	0,0	0	0,0	106	48,6	84	38,5	0	0,0	27	12,4	1	0,5
Ingeniería	510	100,0	0	0,0	0	0,0	152	29,8	325	63,7	0	0,0	33	6,5	0	0,0
Ciencias de la Salud	933	100,0	54	5,6	0	0,0	200	23,3	378	39,5	232	24,3	69	7,2	0	0,0
<b>INST. TECNOLÓGICO DE COSTA RICA</b>	<b>1.355</b>	<b>100,0</b>	<b>2</b>	<b>0,1</b>	<b>0</b>	<b>0,0</b>	<b>466</b>	<b>34,4</b>	<b>540</b>	<b>39,9</b>	<b>0</b>	<b>0,0</b>	<b>346</b>	<b>25,5</b>	<b>1</b>	<b>0,1</b>
Ciencias Básicas	176	100,0	1	0,6	0	0,0	137	77,8	18	10,2	0	0,0	19	10,8	1	0,6
Ciencias Económicas	546	100,0	0	0,0	0	0,0	172	31,5	161	29,5	0	0,0	213	39,0	0	0,0
Ciencias Sociales	35	100,0	0	0,0	0	0,0	29	82,9	0	0,0	0	0,0	6	17,1	0	0,0
Educación	62	100,0	0	0,0	0	0,0	24	38,7	6	9,7	0	0,0	32	51,6	0	0,0
Recursos Naturales	87	100,0	0	0,0	0	0,0	23	26,4	45	51,7	0	0,0	19	21,8	0	0,0
Ingeniería	449	100,0	1	0,2	0	0,0	81	18,0	310	69,0	0	0,0	57	12,7	0	0,0
<b>UNIVERSIDAD NACIONAL</b>	<b>3.090</b>	<b>100,0</b>	<b>571</b>	<b>18,5</b>	<b>26</b>	<b>0,8</b>	<b>1.521</b>	<b>49,2</b>	<b>690</b>	<b>22,3</b>	<b>0</b>	<b>0,0</b>	<b>278</b>	<b>9,0</b>	<b>4</b>	<b>0,1</b>
Artes y Letras	261	100,0	117	44,8	6	2,3	81	31,0	33	12,6	0	0,0	22	8,4	2	0,8
Ciencias Básicas	477	100,0	169	35,4	0	0,0	261	54,7	26	5,5	0	0,0	20	4,2	1	0,2
Ciencias Económicas	805	100,0	14	1,7	0	0,0	480	59,6	254	31,6	0	0,0	57	7,1	0	0,0
Ciencias Sociales	435	100,0	69	15,9	0	0,0	226	52,0	85	19,5	0	0,0	54	12,4	1	0,2
Educación	861	100,0	158	18,4	20	2,3	376	43,7	219	25,4	0	0,0	88	10,2	0	0,0
Recursos Naturales	164	100,0	44	26,8	0	0,0	66	40,2	36	22,0	0	0,0	18	11,0	0	0,0
Ingeniería	37	100,0	0	0,0	0	0,0	31	83,8	1	2,7	0	0,0	5	13,5	0	0,0
Ciencias de la Salud	50	100,0	0	0,0	0	0,0	0	0,0	36	72,0	0	0,0	14	28,0	0	0,0

## CUADRO N°2.2

## DIPLOMAS OTORGADOS POR LAS INSTITUCIONES DE EDUCACIÓN SUPERIOR UNIVERSITARIA ESTATAL, POR UNIVERSIDAD Y ÁREA DEL CONOCIMIENTO, SEGÚN GRADO ACADÉMICO. 2014

UNIVERSIDAD Y ÁREA	GRADO ACADÉMICO															
	TOTAL		DIPL.		PROF.		BACH.		LIC.		ESP. PROF.		MAESTRÍA		DOC.	
	ABS.	REL.	ABS.	REL.	ABS.	REL.	ABS.	REL.	ABS.	REL.	ABS.	REL.	ABS.	REL.	ABS.	REL.
<b>UNIVERSIDAD ESTATAL A DISTANCIA</b>	<b>2.491</b>	<b>100,0</b>	<b>913</b>	<b>36,7</b>	<b>38</b>	<b>1,5</b>	<b>845</b>	<b>33,9</b>	<b>515</b>	<b>20,7</b>	<b>0</b>	<b>0,0</b>	<b>175</b>	<b>7,0</b>	<b>5</b>	<b>0,0</b>
Artes y Letras	25	100,0	2	8,0	0	0,0	14	56,0	8	32,0	0	0,0	1	4,0	0	0,0
Ciencias Básicas	156	100,0	27	17,3	0	0,0	55	35,3	68	43,6	0	0,0	5	3,2	1	0,6
Ciencias Económicas	795	100,0	373	46,9	0	0,0	239	30,1	106	13,3	0	0,0	76	9,6	1	0,1
Ciencias Sociales	274	100,0	125	45,6	0	0,0	91	33,2	3	1,1	0	0,0	54	19,7	1	0,4
Educación	1.187	100,0	358	30,2	38	3,2	424	35,7	326	27,5	0	0,0	39	3,3	2	0,2
Recursos Naturales	30	100,0	4	13,3	0	0,0	22	73,3	4	13,3	0	0,0	0	0,0	0	0,0
Ingeniería	0	0,0	0	0,0	0	0,0	0	0,0	0	0,0	0	0,0	0	0,0	0	0,0
Ciencias de la Salud	24	100,0	24	100,0	0	0,0	0	0,0	0	0,0	0	0,0	0	0,0	0	0,0
<b>UNIVERSIDAD TÉCNICA NACIONAL</b>	<b>2.351</b>	<b>100,0</b>	<b>1.228</b>	<b>52,2</b>	<b>155</b>	<b>6,6</b>	<b>952</b>	<b>40,5</b>	<b>16</b>	<b>0,7</b>	<b>0</b>	<b>0,0</b>	<b>0</b>	<b>0,0</b>	<b>0</b>	<b>0,0</b>
Artes y Letras	143	100,0	100	69,9	0	0,0	43	30,1	0	0,0	0	0,0	0	0,0	0	0,0
Ciencias Básicas	218	100,0	120	55,0	0	0,0	98	45,0	0	0,0	0	0,0	0	0,0	0	0,0
Ciencias Económicas	927	100,0	524	56,5	0	0,0	387	41,7	16	1,7	0	0,0	0	0,0	0	0,0
Ciencias Sociales	139	100,0	106	76,3	0	0,0	33	23,7	0	0,0	0	0,0	0	0,0	0	0,0
Educación	338	100,0	0	0,0	155	46,7	183	54,1	0	0,0	0	0,0	0	0,0	0	0,0
Recursos Naturales	222	100,0	145	65,3	0	0,0	77	34,7	0	0,0	0	0,0	0	0,0	0	0,0
Ingeniería	345	100,0	214	62,0	0	0,0	131	38,0	0	0,0	0	0,0	0	0,0	0	0,0
Ciencias de la Salud	19	100,0	19	100,0	0	0,0	0	0,0	0	0,0	0	0,0	0	0,0	0	0,0

FUENTE: Conare, OPES. División de Sistemas con datos proporcionados de las Oficinas de Registro de las Universidades Estatales, 2015

## CUADRO N°2.3

## DIPLOMAS OTORGADOS POR LAS INSTITUCIONES DE EDUCACIÓN SUPERIOR UNIVERSITARIA ESTATAL, POR UNIVERSIDAD Y GRADO ACADÉMICO. 2014

UNIVERSIDAD Y GRADO ACADÉMICO	TOTAL		HOMBRE		MUJER	
	ABS.	REL.	ABS.	REL.	ABS.	REL.
<b>TOTAL</b>	<b>14.999</b>	<b>100,0</b>	<b>6.138</b>	<b>40,9</b>	<b>8.861</b>	<b>59,1</b>
Diplomado	2.805	100,0	1.008	35,9	1.797	64,1
Profesorado	368	100,0	149	40,5	219	59,5
Bachillerato	6.632	100,0	2.768	41,7	3.864	58,3
Licenciatura	3.648	100,0	1.469	40,3	2.179	59,7
Especialidad Profesional	304	100,0	144	47,4	160	52,6
Maestría	1.221	100,0	587	48,1	634	51,9
Doctorado	21	100,0	13	61,9	8	38,1
<b>UNIVERSIDAD DE COSTA RICA</b>	<b>5.712</b>	<b>100,0</b>	<b>2.475</b>	<b>43,3</b>	<b>3.237</b>	<b>56,7</b>
Diplomado	91	100,0	37	40,7	54	59,3
Profesorado	149	100,0	59	39,6	90	60,4
Bachillerato	2.848	100,0	1.258	44,2	1.590	55,8
Licenciatura	1.887	100,0	782	41,4	1.105	58,6
Especialidad Profesional	304	100,0	144	47,4	160	52,6
Maestría	422	100,0	188	44,5	234	55,5
Doctorado	11	100,0	7	63,6	4	36,4
<b>INSTITUTO TECNOLÓGICO DE COSTA RICA</b>	<b>1.355</b>	<b>100,0</b>	<b>787</b>	<b>58,1</b>	<b>568</b>	<b>41,9</b>
Diplomado	2	100,0	2	100,0	0	0,0
Profesorado	0	0,0	0	0,0	0	0,0
Bachillerato	466	100,0	257	55,2	209	44,8
Licenciatura	540	100,0	309	57,2	231	42,8
Especialidad Profesional	0	0,0	0	0,0	0	0,0
Maestría	346	100,0	218	63,0	128	37,0
Doctorado	1	100,0	1	100,0	0	0,0
<b>UNIVERSIDAD NACIONAL</b>	<b>3.090</b>	<b>100,0</b>	<b>1.239</b>	<b>40,1</b>	<b>1.851</b>	<b>59,9</b>
Diplomado	571	100,0	246	43,1	325	56,9
Profesorado	26	100,0	15	57,7	11	42,3
Bachillerato	1.521	100,0	620	40,8	901	59,2
Licenciatura	690	100,0	240	34,8	450	65,2
Especialidad Profesional	0	0,0	0	0,0	0	0,0
Maestría	278	100,0	116	41,7	162	58,3
Doctorado	4	100,0	2	50,0	2	50,0



## CUADRO N°2.3

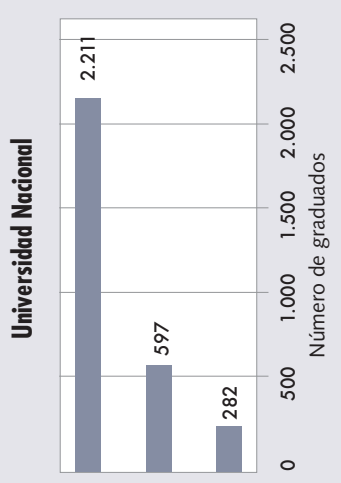
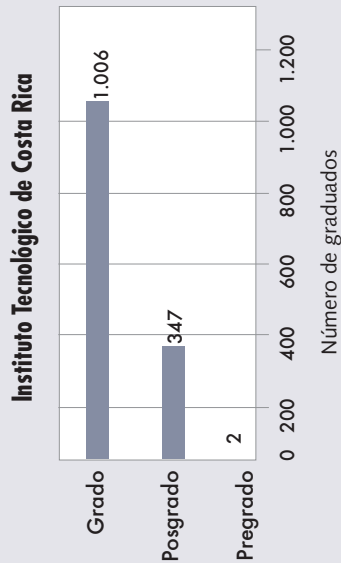
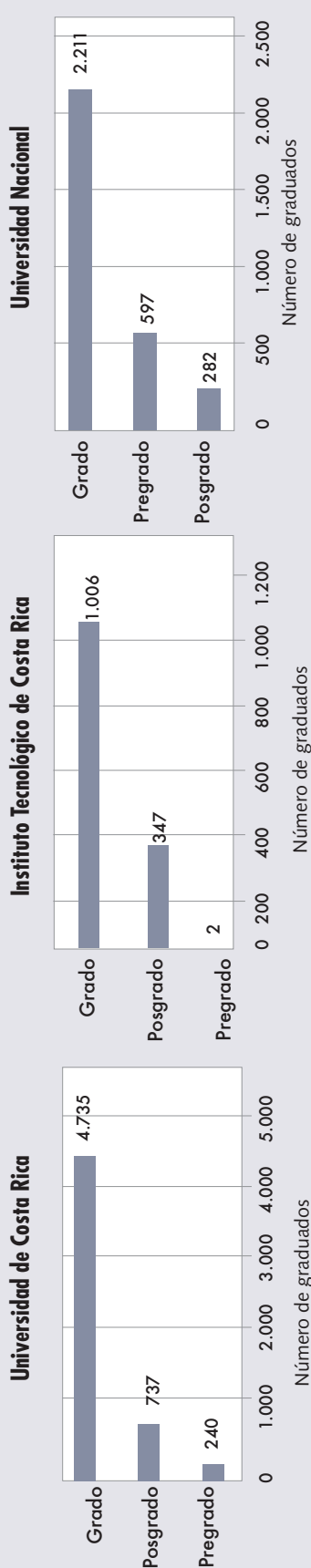
## DIPLOMAS OTORGADOS POR LAS INSTITUCIONES DE EDUCACIÓN SUPERIOR UNIVERSITARIA ESTATAL, POR UNIVERSIDAD Y GRADO ACADÉMICO. 2014

UNIVERSIDAD Y GRADO ACADÉMICO	TOTAL		HOMBRE		MUJER	
	ABS.	REL.	ABS.	REL.	ABS.	REL.
<b>UNIVERSIDAD ESTATAL A DISTANCIA</b>	<b>2.491</b>	<b>100,0</b>	<b>632</b>	<b>25,4</b>	<b>1.859</b>	<b>74,6</b>
Diplomado	913	100,0	195	21,4	718	78,6
Profesorado	38	100,0	18	47,4	20	52,6
Bachillerato	845	100,0	216	25,6	629	74,4
Licenciatura	515	100,0	135	26,2	380	73,8
Especialidad Profesional	0	0,0	0	0,0	0	0,0
Maestría	175	100,0	65	37,1	110	62,9
Doctorado	5	100,0	3	60,0	2	40,0
<b>UNIVERSIDAD TÉCNICA NACIONAL</b>	<b>2.351</b>	<b>100,0</b>	<b>1.005</b>	<b>42,7</b>	<b>1.346</b>	<b>57,3</b>
Diplomado	1.228	100,0	528	43,0	700	57,0
Profesorado	155	100,0	57	36,8	98	63,2
Bachillerato	952	100,0	417	43,8	535	56,2
Licenciatura	16	100,0	3	18,8	13	81,3
Especialidad Profesional	0	0,0	0	0,0	0	0,0
Maestría	0	0,0	0	0,0	0	0,0
Doctorado	0	0,0	0	0,0	0	0,0

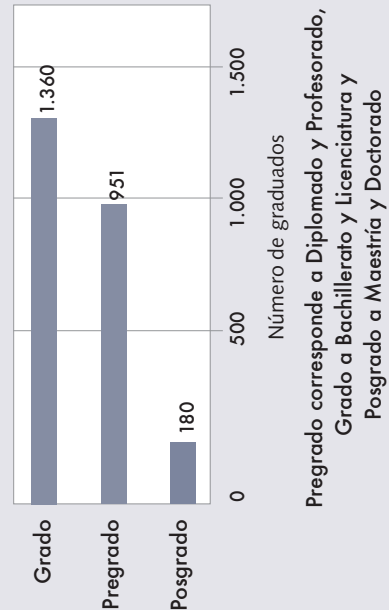
FUENTE: Conare, OPES. División de Sistemas con datos proporcionados de las Oficinas de Registro de las Universidades Estatales. 2015.

**GRÁFICOS N°2.2**

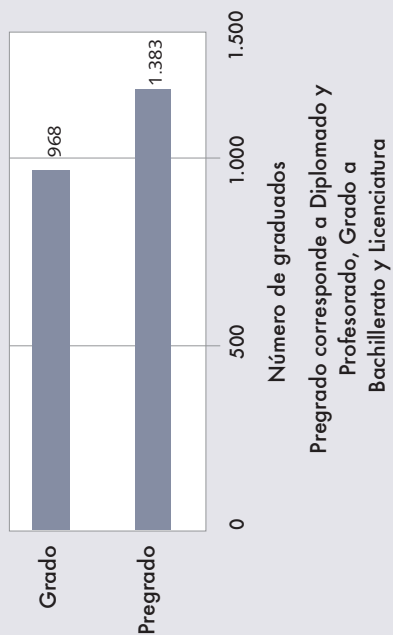
**DIPLOMAS OTORGADOS POR LAS INSTITUCIONES DE EDUCACIÓN SUPERIOR UNIVERSITARIA ESTATAL, POR UNIVERSIDAD Y GRADO ACADÉMICO. 2014**

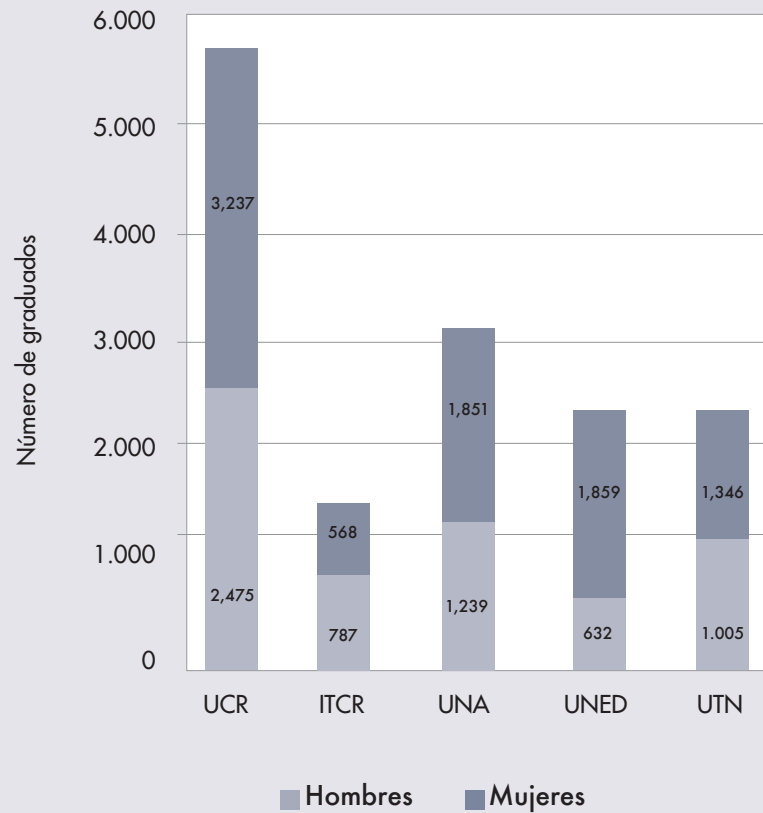


**Universidad Estatal a Distancia**



**Universidad Técnica Nacional**



**GRÁFICO N°2.3****DIPLOMAS OTORGADOS POR LAS INSTITUCIONES DE EDUCACIÓN SUPERIOR UNIVERSITARIA ESTATAL, POR UNIVERSIDAD Y SEXO. 2014**

FUENTE: Conare-OPES, División de Sistemas con datos del Cuadro 2.3.

## CUADRO N°2.4

## DIPLOMAS OTORGADOS EN LA EDUCACIÓN SUPERIOR UNIVERSITARIA ESTATAL, POR ÁREA DEL CONOCIMIENTO, DISCIPLINA Y GRADO ACADÉMICO. 2014

ÁREA, DISCIPLINA Y GRADO	TOTAL		HOMBRE		MUJER	
	ABS.	REL.	ABS.	REL.	ABS.	REL.
<b>TOTAL</b>	<b>14.921</b>	<b>100,0</b>	<b>6.096</b>	<b>40,9</b>	<b>8.825</b>	<b>59,1</b>
<b>ARTES Y LETRAS</b>	<b>648</b>	<b>100,0</b>	<b>226</b>	<b>34,9</b>	<b>422</b>	<b>65,1</b>
<b>Artes (Doc.)</b>	<b>1</b>	<b>100,0</b>	<b>0</b>	<b>0,0</b>	<b>1</b>	<b>100,0</b>
<b>Artes Dramáticas</b>	<b>33</b>	<b>100,0</b>	<b>11</b>	<b>33,3</b>	<b>22</b>	<b>66,7</b>
Bachillerato	28	100,0	10	35,7	18	64,3
Licenciatura	4	100,0	0	0,0	4	100,0
Maestría	1	100,0	1	100,0	0	0,0
<b>Artes Musicales</b>	<b>31</b>	<b>100,0</b>	<b>18</b>	<b>58,1</b>	<b>13</b>	<b>41,9</b>
Bachillerato	20	100,0	11	55,0	9	45,0
Licenciatura	11	100,0	7	63,6	4	36,4
<b>Artes Plásticas</b>	<b>77</b>	<b>100,0</b>	<b>20</b>	<b>26,0</b>	<b>57</b>	<b>74,0</b>
Profesorado	6	100,0	1	16,7	5	83,3
Bachillerato	47	100,0	16	34,0	31	66,0
Licenciatura	23	100,0	2	8,7	21	91,3
Maestría	1	100,0	1	100,0	0	0,0
<b>Artesanía (Dipl.)</b>	<b>1</b>	<b>100,0</b>	<b>0</b>	<b>0,0</b>	<b>1</b>	<b>100,0</b>
<b>Danza</b>	<b>15</b>	<b>100,0</b>	<b>4</b>	<b>26,7</b>	<b>11</b>	<b>73,3</b>
Bachillerato	14	100,0	4	28,6	10	71,4
Especialidad Profesional	1	100,0	0	0,0	1	100,0
<b>Diseño Gráfico</b>	<b>106</b>	<b>100,0</b>	<b>40</b>	<b>37,7</b>	<b>66</b>	<b>62,3</b>
Diplomado	17	100,0	6	35,3	11	64,7
Bachillerato	62	100,0	24	38,7	38	61,3
Licenciatura	27	100,0	10	37,0	17	63,0

## CUADRO N°2.4

## DIPLOMAS OTORGADOS EN LA EDUCACIÓN SUPERIOR UNIVERSITARIA ESTATAL, POR ÁREA DEL CONOCIMIENTO, DISCIPLINA Y GRADO ACADÉMICO. 2014

ÁREA, DISCIPLINA Y GRADO	TOTAL		HOMBRE		MUJER	
	ABS.	REL.	ABS.	REL.	ABS.	REL.
<b>Filosofía</b>	<b>15</b>	<b>100,0</b>	<b>7</b>	<b>46,7</b>	<b>8</b>	<b>53,3</b>
Bachillerato	4	100,0	2	50,0	2	50,0
Licenciatura	4	100,0	3	75,0	1	25,0
Maestría	6	100,0	1	16,7	5	83,3
Doctorado	1	100,0	1	100,0	0	0,0
<b>Formación General (Bach.)</b>	<b>4</b>	<b>100,0</b>	<b>2</b>	<b>50,0</b>	<b>2</b>	<b>50,0</b>
<b>Historia del Arte</b>	<b>8</b>	<b>100,0</b>	<b>4</b>	<b>50,0</b>	<b>4</b>	<b>50,0</b>
Bachillerato	5	100,0	1	20,0	4	80,0
Licenciatura	3	100,0	3	100,0	0	0,0
<b>Lengua Francesa</b>	<b>24</b>	<b>100,0</b>	<b>6</b>	<b>25,0</b>	<b>18</b>	<b>75,0</b>
Diplomado	12	100,0	2	16,7	10	83,3
Bachillerato	10	100,0	3	30,0	7	70,0
Licenciatura	1	100,0	1	100,0	0	0,0
Maestría	1	100,0	0	0,0	1	100,0
<b>Lengua Inglesa</b>	<b>235</b>	<b>100,0</b>	<b>81</b>	<b>34,5</b>	<b>154</b>	<b>65,5</b>
Diplomado	186	100,0	63	33,9	123	66,1
Bachillerato	29	100,0	13	44,8	16	55,2
Licenciatura	3	100,0	2	66,7	1	33,3
Maestría	17	100,0	3	17,6	14	82,4
<b>Literatura y Lingüística</b>	<b>79</b>	<b>100,0</b>	<b>20</b>	<b>25,3</b>	<b>59</b>	<b>74,7</b>
Bachillerato	61	100,0	16	26,2	45	73,8
Licenciatura	11	100,0	2	18,2	9	81,8
Maestría	6	100,0	2	33,3	4	66,7
Doctorado	1	100,0	0	0,0	1	100,0
<b>Teología</b>	<b>19</b>	<b>100,0</b>	<b>13</b>	<b>68,4</b>	<b>6</b>	<b>31,6</b>
Diplomado	3	100,0	1	33,3	2	66,7
Bachillerato	7	100,0	6	85,7	1	14,3
Licenciatura	6	100,0	4	66,7	2	33,3
Maestría	3	100,0	2	66,7	1	33,3

## CUADRO N°2.4

## DIPLOMAS OTORGADOS EN LA EDUCACIÓN SUPERIOR UNIVERSITARIA ESTATAL, POR ÁREA DEL CONOCIMIENTO, DISCIPLINA Y GRADO ACADÉMICO. 2014

ÁREA, DISCIPLINA Y GRADO	TOTAL		HOMBRE		MUJER	
	ABS.	REL.	ABS.	REL.	ABS.	REL.
<b>CIENCIAS BÁSICAS</b>	<b>1.464</b>	<b>100,0</b>	<b>1.024</b>	<b>70,7</b>	<b>440</b>	<b>29,3</b>
<b>Biología</b>	<b>160</b>	<b>100,0</b>	<b>70</b>	<b>43,8</b>	<b>90</b>	<b>56,3</b>
Bachillerato	111	100,0	45	40,5	66	59,5
Licenciatura	30	100,0	17	56,7	13	43,3
Maestría	19	100,0	8	42,1	11	57,9
<b>Ciencias (Doc.)</b>	<b>6</b>	<b>100,0</b>	<b>4</b>	<b>66,7</b>	<b>2</b>	<b>33,3</b>
<b>Computación</b>	<b>1.118</b>	<b>100,0</b>	<b>853</b>	<b>76,3</b>	<b>265</b>	<b>23,7</b>
Diplomado	317	100,0	244	77,0	73	23,0
Bachillerato	651	100,0	498	76,5	153	23,5
Licenciatura	91	100,0	63	69,2	28	30,8
Maestría	59	100,0	48	81,4	11	18,6
<b>Estadística</b>	<b>34</b>	<b>100,0</b>	<b>19</b>	<b>55,9</b>	<b>15</b>	<b>44,1</b>
Bachillerato	28	100,0	13	46,4	15	53,6
Maestría	6	100,0	6	100,0	0	0,0
<b>Física</b>	<b>14</b>	<b>100,0</b>	<b>12</b>	<b>85,7</b>	<b>2</b>	<b>14,3</b>
Bachillerato	11	100,0	9	81,8	2	18,2
Maestría	3	100,0	3	100,0	0	0,0
<b>Geología</b>	<b>24</b>	<b>100,0</b>	<b>18</b>	<b>75,0</b>	<b>6</b>	<b>25,0</b>
Bachillerato	19	100,0	14	73,7	5	26,3
Licenciatura	3	100,0	2	66,7	1	33,3
Maestría	2	100,0	2	100,0	0	0,0
<b>Matemática (Bach.)</b>	<b>2</b>	<b>100,0</b>	<b>1</b>	<b>50,0</b>	<b>1</b>	<b>50,0</b>
<b>Meteorología (Lic.)</b>	<b>2</b>	<b>100,0</b>	<b>1</b>	<b>50,0</b>	<b>1</b>	<b>50,0</b>
<b>Química</b>	<b>81</b>	<b>100,0</b>	<b>41</b>	<b>50,6</b>	<b>40</b>	<b>49,4</b>
Bachillerato	57	100,0	29	50,9	28	49,1
Licenciatura	11	100,0	4	36,4	7	63,6
Maestría	13	100,0	8	61,5	5	38,5

## CUADRO N°2.4

## DIPLOMAS OTORGADOS EN LA EDUCACIÓN SUPERIOR UNIVERSITARIA ESTATAL, POR ÁREA DEL CONOCIMIENTO, DISCIPLINA Y GRADO ACADÉMICO. 2014

ÁREA, DISCIPLINA Y GRADO	TOTAL		HOMBRE		MUJER	
	ABS.	REL.	ABS.	REL.	ABS.	REL.
<b>Laboratorista Químico (Bach.)</b>	<b>23</b>	<b>100,0</b>	<b>5</b>	<b>61,5</b>	<b>18</b>	<b>38,5</b>
<b>CIENCIAS ECONÓMICAS</b>	<b>4.341</b>	<b>100,0</b>	<b>1.692</b>	<b>39,4</b>	<b>2.649</b>	<b>60,6</b>
<b>Administración</b>	<b>1.930</b>	<b>100,0</b>	<b>753</b>	<b>39,0</b>	<b>1.177</b>	<b>61,0</b>
Diplomado	482	100,0	155	32,2	327	67,8
Bachillerato	1.046	100,0	412	39,4	634	60,6
Licenciatura	230	100,0	96	41,7	134	58,3
Maestría	171	100,0	89	52,0	82	48,0
Doctorado	1	100,0	1	100,0	0	0,0
<b>Administración Agropecuaria</b>	<b>6</b>	<b>100,0</b>	<b>6</b>	<b>100,0</b>	<b>0</b>	<b>0,0</b>
Diplomado	5	100,0	5	100,0	0	0,0
Bachillerato	1	100,0	1	100,0	0	0,0
<b>Administración de Servicios de Salud</b>	<b>57</b>	<b>100,0</b>	<b>16</b>	<b>28,1</b>	<b>41</b>	<b>71,9</b>
Diplomado	34	100,0	9	26,5	25	73,5
Bachillerato	23	100,0	7	30,4	16	69,6
<b>Administración en Recursos Humanos</b>	<b>355</b>	<b>100,0</b>	<b>76</b>	<b>21,4</b>	<b>279</b>	<b>78,6</b>
Diplomado	89	100,0	16	18,0	73	82,0
Bachillerato	167	100,0	27	16,2	140	83,8
Licenciatura	84	100,0	26	31,0	58	69,0
Maestría	15	100,0	7	46,7	8	53,3
<b>Administración Pública</b>	<b>480</b>	<b>100,0</b>	<b>173</b>	<b>36,0</b>	<b>307</b>	<b>64,0</b>
Diplomado	127	100,0	36	28,3	91	71,7
Bachillerato	276	100,0	110	39,9	166	60,1
Licenciatura	65	100,0	20	30,8	45	69,2
Maestría	11	100,0	6	54,5	5	45,5
Doctorado	1	100,0	1	100,0	0	0,0
<b>Contaduría</b>	<b>660</b>	<b>100,0</b>	<b>226</b>	<b>34,4</b>	<b>434</b>	<b>65,6</b>
Diplomado	332	100,0	98	29,5	234	70,5
Bachillerato	186	100,0	79	42,5	107	57,5
Licenciatura	142	100,0	49	34,5	93	65,5

## CUADRO N°2.4

## DIPLOMAS OTORGADOS EN LA EDUCACIÓN SUPERIOR UNIVERSITARIA ESTATAL, POR ÁREA DEL CONOCIMIENTO, DISCIPLINA Y GRADO ACADÉMICO. 2014

ÁREA, DISCIPLINA Y GRADO	TOTAL		HOMBRE		MUJER	
	ABS.	REL.	ABS.	REL.	ABS.	REL.
<b>Economía</b>	<b>181</b>	<b>100,0</b>	<b>116</b>	<b>64,1</b>	<b>65</b>	<b>35,9</b>
Bachillerato	91	100,0	57	62,6	34	37,4
Licenciatura	44	100,0	27	61,4	17	38,6
Maestría	46	100,0	32	69,6	14	30,4
<b>Finanzas</b>	<b>450</b>	<b>100,0</b>	<b>231</b>	<b>51,3</b>	<b>219</b>	<b>48,7</b>
Bachillerato	52	100,0	25	48,1	27	51,9
Licenciatura	248	100,0	106	42,7	142	57,3
Maestría	150	100,0	100	66,7	50	33,3
<b>Mercadeo</b>	<b>89</b>	<b>100,0</b>	<b>48</b>	<b>53,9</b>	<b>41</b>	<b>46,1</b>
Bachillerato	16	100,0	7	43,8	9	56,3
Licenciatura	32	100,0	20	62,5	12	37,5
Maestría	41	100,0	21	51,2	20	48,8
<b>Planificación</b>	<b>133</b>	<b>100,0</b>	<b>47</b>	<b>35,3</b>	<b>86</b>	<b>64,7</b>
Bachillerato	64	100,0	27	42,2	37	57,8
Licenciatura	58	100,0	15	25,9	43	74,1
Maestría	11	100,0	5	45,5	6	54,5
<b>CIENCIAS SOCIALES</b>	<b>1.918</b>	<b>100,0</b>	<b>599</b>	<b>31,4</b>	<b>1.319</b>	<b>68,6</b>
<b>Antropología</b>	<b>47</b>	<b>100,0</b>	<b>24</b>	<b>51,1</b>	<b>23</b>	<b>48,9</b>
Bachillerato	31	100,0	14	45,2	17	54,8
Licenciatura	11	100,0	7	63,6	4	36,4
Maestría	5	100,0	3	60,0	2	40,0
<b>Archivística</b>	<b>18</b>	<b>100,0</b>	<b>4</b>	<b>22,2</b>	<b>14</b>	<b>77,8</b>
Bachillerato	13	100,0	1	7,7	12	92,3
Licenciatura	5	100,0	3	60,0	2	40,0



## CUADRO N°2.4

## DIPLOMAS OTORGADOS EN LA EDUCACIÓN SUPERIOR UNIVERSITARIA ESTATAL, POR ÁREA DEL CONOCIMIENTO, DISCIPLINA Y GRADO ACADÉMICO. 2014

ÁREA, DISCIPLINA Y GRADO	TOTAL		HOMBRE		MUJER	
	ABS.	REL.	ABS.	REL.	ABS.	REL.
<b>Bibliotecología</b>	<b>179</b>	<b>100,0</b>	<b>34</b>	<b>19,0</b>	<b>145</b>	<b>81,0</b>
Diplomado	53	100,0	14	26,4	39	73,6
Bachillerato	80	100,0	15	18,8	65	81,3
Licenciatura	42	100,0	4	9,5	38	90,5
Maestría	4	100,0	1	25,0	3	75,0
<b>Ciencias Políticas</b>	<b>65</b>	<b>100,0</b>	<b>33</b>	<b>50,8</b>	<b>32</b>	<b>49,2</b>
Bachillerato	51	100,0	26	51,0	25	49,0
Licenciatura	10	100,0	5	50,0	5	50,0
Maestría	4	100,0	2	50,0	2	50,0
<b>Comunicación (M)</b>	<b>23</b>	<b>100,0</b>	<b>7</b>	<b>30,4</b>	<b>16</b>	<b>69,6</b>
<b>Criminología</b>	<b>44</b>	<b>100,0</b>	<b>25</b>	<b>56,8</b>	<b>19</b>	<b>43,2</b>
Diplomado	6	100,0	6	100,0	0	0,0
Bachillerato	38	100,0	19	50,0	19	50,0
<b>Derecho</b>	<b>471</b>	<b>100,0</b>	<b>192</b>	<b>40,8</b>	<b>279</b>	<b>59,2</b>
Bachillerato	194	100,0	72	37,1	122	62,9
Licenciatura	140	100,0	62	44,3	78	55,7
Especialidad Profesional	65	100,0	20	30,8	45	69,2
Maestría	71	100,0	38	53,5	33	46,5
Doctorado	1	100,0	0	0,0	1	100,0
<b>Historia</b>	<b>35</b>	<b>100,0</b>	<b>22</b>	<b>62,9</b>	<b>13</b>	<b>37,1</b>
Bachillerato	26	100,0	14	53,8	12	46,2
Licenciatura	3	100,0	3	100,0	0	0,0
Maestría	4	100,0	3	75,0	1	25,0
Doctorado	2	100,0	2	100,0	0	0,0
<b>Periodismo</b>	<b>21</b>	<b>100,0</b>	<b>8</b>	<b>38,1</b>	<b>13</b>	<b>61,9</b>
Bachillerato	5	100,0	4	80,0	1	20,0
Licenciatura	15	100,0	3	20,0	12	80,0
Maestría	1	100,0	1	100,0	0	0,0

## CUADRO N°2.4

## DIPLOMAS OTORGADOS EN LA EDUCACIÓN SUPERIOR UNIVERSITARIA ESTATAL, POR ÁREA DEL CONOCIMIENTO, DISCIPLINA Y GRADO ACADÉMICO. 2014

ÁREA, DISCIPLINA Y GRADO	TOTAL		HOMBRE		MUJER	
	ABS.	REL.	ABS.	REL.	ABS.	REL.
<b>Producción Audiovisual</b>	<b>28</b>	<b>100,0</b>	<b>14</b>	<b>50,0</b>	<b>14</b>	<b>50,0</b>
Bachillerato	20	100,0	11	55,0	9	45,0
Licenciatura	8	100,0	3	37,5	5	62,5
<b>Psicología</b>	<b>177</b>	<b>100,0</b>	<b>44</b>	<b>24,9</b>	<b>133</b>	<b>75,1</b>
Bachillerato	68	100,0	16	23,5	52	76,5
Licenciatura	83	100,0	25	30,1	58	69,9
Especialidad Profesional	7	100,0	1	14,3	6	85,7
Maestría	19	100,0	2	10,5	17	89,5
<b>Publicidad</b>	<b>13</b>	<b>100,0</b>	<b>8</b>	<b>61,5</b>	<b>5</b>	<b>38,5</b>
Bachillerato	11	100,0	7	63,6	4	36,4
Licenciatura	1	100,0	0	0,0	1	100,0
Maestría	1	100,0	1	100,0	0	0,0
<b>Relaciones Internacionales</b>	<b>115</b>	<b>100,0</b>	<b>43</b>	<b>37,4</b>	<b>72</b>	<b>62,6</b>
Bachillerato	61	100,0	20	32,8	41	67,2
Licenciatura	46	100,0	21	45,7	25	54,3
Maestría	8	100,0	2	25,0	6	75,0
<b>Relaciones Públicas</b>	<b>29</b>	<b>100,0</b>	<b>5</b>	<b>17,2</b>	<b>24</b>	<b>82,8</b>
Bachillerato	22	100,0	4	18,2	18	81,8
Licenciatura	7	100,0	1	14,3	6	85,7
<b>Secretariado Profesional</b>	<b>171</b>	<b>100,0</b>	<b>10</b>	<b>5,8</b>	<b>161</b>	<b>94,2</b>
Diplomado	139	100,0	5	3,6	134	96,4
Bachillerato	26	100,0	3	11,5	23	88,5
Licenciatura	6	100,0	2	33,3	4	66,7
<b>Sociología</b>	<b>120</b>	<b>100,0</b>	<b>38</b>	<b>31,7</b>	<b>82</b>	<b>68,3</b>
Bachillerato	57	100,0	18	31,6	39	68,4
Licenciatura	26	100,0	5	19,2	21	80,8
Maestría	34	100,0	13	38,2	21	61,8
Doctorado	3	100,0	2	66,7	1	33,3

## CUADRO N°2.4

## DIPLOMAS OTORGADOS EN LA EDUCACIÓN SUPERIOR UNIVERSITARIA ESTATAL, POR ÁREA DEL CONOCIMIENTO, DISCIPLINA Y GRADO ACADÉMICO. 2014

ÁREA, DISCIPLINA Y GRADO	TOTAL		HOMBRE		MUJER	
	ABS.	REL.	ABS.	REL.	ABS.	REL.
<b>Trabajo Social</b>	<b>147</b>	<b>100,0</b>	<b>18</b>	<b>12,2</b>	<b>129</b>	<b>87,8</b>
Bachillerato	87	100,0	10	11,5	77	88,5
Licenciatura	55	100,0	7	12,7	48	87,3
Maestría	5	100,0	1	20,0	4	80,0
<b>Turismo</b>	<b>215</b>	<b>100,0</b>	<b>70</b>	<b>33,1</b>	<b>145</b>	<b>66,9</b>
Diplomado	102	100,0	35	34,3	67	65,7
Bachillerato	207	100,0	68	32,9	139	67,1
Licenciatura	1	100,0	0	0,0	1	100,0
Maestría	7	100,0	2	28,6	5	71,4
<b>EDUCACIÓN</b>	<b>3.462</b>	<b>100,0</b>	<b>890</b>	<b>25,7</b>	<b>2.572</b>	<b>74,3</b>
<b>Administración Educativa</b>	<b>151</b>	<b>100,0</b>	<b>34</b>	<b>22,5</b>	<b>117</b>	<b>77,5</b>
Bachillerato	3	100,0	0	0,0	3	100,0
Licenciatura	93	100,0	23	24,7	70	75,3
Maestría	55	100,0	11	20,0	44	80,0
<b>Educación en General</b>	<b>221</b>	<b>100,0</b>	<b>53</b>	<b>24,0</b>	<b>168</b>	<b>76,0</b>
Licenciatura	148	100,0	36	24,3	112	75,7
Maestría	70	100,0	16	22,9	54	77,1
Doctorado	3	100,0	1	33,3	2	66,7
<b>Educación en Servicios Técnicos Administrativos y Económicos</b>	<b>127</b>	<b>100,0</b>	<b>34</b>	<b>26,8</b>	<b>93</b>	<b>73,2</b>
Profesorado	74	100,0	22	29,7	52	70,3
Bachillerato	53	100,0	12	22,6	41	77,4
<b>Educación Especial</b>	<b>149</b>	<b>100,0</b>	<b>6</b>	<b>4,0</b>	<b>143</b>	<b>96,0</b>
Bachillerato	125	100,0	5	4,0	120	96,0
Licenciatura	24	100,0	1	4,2	23	95,8

## CUADRO N°2.4

**DIPLOMAS OTORGADOS EN LA EDUCACIÓN SUPERIOR UNIVERSITARIA ESTATAL, POR ÁREA DEL CONOCIMIENTO, DISCIPLINA Y GRADO ACADÉMICO. 2014**

ÁREA, DISCIPLINA Y GRADO	TOTAL		HOMBRE		MUJER	
	ABS.	REL.	ABS.	REL.	ABS.	REL.
<b>Educación Física</b>	<b>177</b>	<b>100,0</b>	<b>103</b>	<b>58,2</b>	<b>74</b>	<b>41,8</b>
Diplomado	32	100,0	14	43,8	18	56,3
Profesorado	27	100,0	18	66,7	9	33,3
Bachillerato	79	100,0	51	64,6	28	35,4
Licenciatura	17	100,0	11	64,7	6	35,3
Maestría	22	100,0	9	40,9	13	59,1
<b>Educación Ingenieril</b>	<b>25</b>	<b>100,0</b>	<b>21</b>	<b>84,0</b>	<b>4</b>	<b>16,0</b>
Profesorado	14	100,0	11	78,6	3	21,4
Bachillerato	11	100,0	10	90,9	1	9,1
<b>Educación para el Hogar (Bach.)</b>	<b>19</b>	<b>100,0</b>	<b>0</b>	<b>0,0</b>	<b>19</b>	<b>100,0</b>
<b>Educación Preescolar</b>	<b>349</b>	<b>100,0</b>	<b>1</b>	<b>0,3</b>	<b>348</b>	<b>99,7</b>
Diplomado	130	100,0	0	0,0	130	100,0
Bachillerato	140	100,0	1	0,7	139	99,3
Licenciatura	79	100,0	0	0,0	79	100,0
<b>Educación Preescolar Inglés (Bach.)</b>	<b>6</b>	<b>100,0</b>	<b>0</b>	<b>0,0</b>	<b>6</b>	<b>100,0</b>
<b>Educación Primaria</b>	<b>874</b>	<b>100,0</b>	<b>132</b>	<b>15,1</b>	<b>742</b>	<b>84,9</b>
Diplomado	335	100,0	58	17,3	277	82,7
Profesorado	23	100,0	5	21,7	18	78,3
Bachillerato	308	100,0	52	16,9	256	83,1
Licenciatura	208	100,0	17	8,2	191	91,8
<b>Educación Primaria Inglés</b>	<b>32</b>	<b>100,0</b>	<b>10</b>	<b>31,3</b>	<b>22</b>	<b>68,8</b>
Diplomado	3	100,0	0	0,0	3	100,0
Profesorado	21	100,0	8	38,1	13	61,9
Bachillerato	7	100,0	2	28,6	5	71,4
Licenciatura	1	100,0	0	0,0	1	100,0
<b>Educación Religiosa (Bach.)</b>	<b>5</b>	<b>100,0</b>	<b>1</b>	<b>20,0</b>	<b>4</b>	<b>80,0</b>

## CUADRO N°2.4

## DIPLOMAS OTORGADOS EN LA EDUCACIÓN SUPERIOR UNIVERSITARIA ESTATAL, POR ÁREA DEL CONOCIMIENTO, DISCIPLINA Y GRADO ACADÉMICO. 2014

ÁREA, DISCIPLINA Y GRADO	TOTAL		HOMBRE		MUJER	
	ABS.	REL.	ABS.	REL.	ABS.	REL.
<b>Educación Técnica Agropecuaria y de Recursos Naturales</b>	<b>9</b>	<b>100,0</b>	<b>5</b>	<b>55,6</b>	<b>4</b>	<b>44,4</b>
Profesorado	4	100,0	1	25,0	3	75,0
Bachillerato	5	100,0	4	80,0	1	20,0
<b>Educación Técnica en Servicios</b>	<b>18</b>	<b>100,0</b>	<b>1</b>	<b>5,6</b>	<b>17</b>	<b>94,4</b>
Diplomado	5	100,0	1	20,0	4	80,0
Bachillerato	13	100,0	0	0,0	13	100,0
<b>Educación Técnica Industrial</b>	<b>47</b>	<b>100,0</b>	<b>19</b>	<b>40,4</b>	<b>28</b>	<b>59,6</b>
Profesorado	1	100,0	0	0,0	1	100,0
Bachillerato	14	100,0	5	35,7	9	64,3
Maestría	32	100,0	14	43,8	18	56,3
<b>Educación Técnica Industrial y de Diseño</b>	<b>31</b>	<b>100,0</b>	<b>20</b>	<b>64,5</b>	<b>11</b>	<b>35,5</b>
Profesorado	5	100,0	3	60,0	2	40,0
Bachillerato	26	100,0	17	65,4	9	34,6
<b>Enseñanza de la Computación</b>	<b>118</b>	<b>100,0</b>	<b>39</b>	<b>33,1</b>	<b>79</b>	<b>66,9</b>
Profesorado	26	100,0	13	50,0	13	50,0
Bachillerato	76	100,0	24	31,6	52	68,4
Licenciatura	11	100,0	0	0,0	11	100,0
Maestría	5	100,0	2	40,0	3	60,0
<b>Enseñanza de la Matemática</b>	<b>133</b>	<b>100,0</b>	<b>68</b>	<b>51,1</b>	<b>65</b>	<b>48,9</b>
Profesorado	37	100,0	22	59,5	15	40,5
Bachillerato	61	100,0	29	47,5	32	52,5
Licenciatura	35	100,0	17	48,6	18	51,4
<b>Enseñanza de la Música</b>	<b>71</b>	<b>100,0</b>	<b>48</b>	<b>67,6</b>	<b>23</b>	<b>32,4</b>
Profesorado	7	100,0	4	57,1	3	42,9
Bachillerato	50	100,0	34	68,0	16	32,0
Licenciatura	14	100,0	10	71,4	4	28,6
<b>Enseñanza de las Artes Plásticas</b>	<b>5</b>	<b>100,0</b>	<b>4</b>	<b>80,0</b>	<b>1</b>	<b>20,0</b>
Profesorado	1	100,0	1	100,0	0	0,0
Bachillerato	4	100,0	3	75,0	1	25,0

## CUADRO N°2.4

## DIPLOMAS OTORGADOS EN LA EDUCACIÓN SUPERIOR UNIVERSITARIA ESTATAL, POR ÁREA DEL CONOCIMIENTO, DISCIPLINA Y GRADO ACADÉMICO. 2014

ÁREA, DISCIPLINA Y GRADO	TOTAL		HOMBRE		MUJER	
	ABS.	REL.	ABS.	REL.	ABS.	REL.
<b>Enseñanza de las Ciencias</b>	<b>147</b>	<b>100,0</b>	<b>62</b>	<b>42,2</b>	<b>85</b>	<b>57,8</b>
Profesorado	38	100,0	19	50,0	19	50,0
Bachillerato	56	100,0	25	44,6	31	55,4
Licenciatura	47	100,0	16	34,0	31	66,0
Maestría	6	100,0	2	33,3	4	66,7
<b>Enseñanza de los Estudios Sociales</b>	<b>108</b>	<b>100,0</b>	<b>58</b>	<b>53,7</b>	<b>50</b>	<b>46,3</b>
Profesorado	21	100,0	8	38,1	13	61,9
Bachillerato	75	100,0	43	57,3	32	42,7
Licenciatura	12	100,0	7	58,3	5	41,7
<b>Enseñanza de Psicología y Filosofía</b>	<b>26</b>	<b>100,0</b>	<b>17</b>	<b>65,4</b>	<b>9</b>	<b>34,6</b>
Profesorado	5	100,0	2	40,0	3	60,0
Bachillerato	18	100,0	13	72,2	5	27,8
Licenciatura	3	100,0	2	66,7	1	33,3
<b>Enseñanza del Castellano</b>	<b>60</b>	<b>100,0</b>	<b>16</b>	<b>26,7</b>	<b>44</b>	<b>73,3</b>
Profesorado	6	100,0	1	16,7	5	83,3
Bachillerato	46	100,0	13	28,3	33	71,7
Licenciatura	6	100,0	2	33,3	4	66,7
Maestría	2	100,0	0	0,0	2	100,0
<b>Enseñanza del Francés</b>	<b>88</b>	<b>100,0</b>	<b>20</b>	<b>22,7</b>	<b>68</b>	<b>77,3</b>
Profesorado	22	100,0	4	18,2	18	81,8
Bachillerato	54	100,0	12	22,2	42	77,8
Licenciatura	12	100,0	4	33,3	8	66,7
<b>Enseñanza del Inglés (secundaria)</b>	<b>288</b>	<b>100,0</b>	<b>81</b>	<b>28,1</b>	<b>207</b>	<b>71,9</b>
Profesorado	27	100,0	5	18,5	22	81,5
Bachillerato	224	100,0	65	29,0	159	71,0
Licenciatura	23	100,0	7	30,4	16	69,6
Maestría	14	100,0	4	28,6	10	71,4
<b>Enseñanza del Secretariado</b>	<b>19</b>	<b>100,0</b>	<b>5</b>	<b>26,3</b>	<b>14</b>	<b>73,7</b>
Profesorado	3	100,0	1	33,3	2	66,7
Bachillerato	16	100,0	4	25,0	12	75,0

## CUADRO N°2.4

## DIPLOMAS OTORGADOS EN LA EDUCACIÓN SUPERIOR UNIVERSITARIA ESTATAL, POR ÁREA DEL CONOCIMIENTO, DISCIPLINA Y GRADO ACADÉMICO. 2014

ÁREA, DISCIPLINA Y GRADO	TOTAL		HOMBRE		MUJER	
	ABS.	REL.	ABS.	REL.	ABS.	REL.
<b>Orientación</b>	<b>133</b>	<b>100,0</b>	<b>19</b>	<b>14,3</b>	<b>114</b>	<b>85,7</b>
Bachillerato	68	100,0	9	13,2	59	86,8
Licenciatura	64	100,0	10	15,6	54	84,4
Maestría	1	100,0	0	0,0	1	100,0
<b>Recreación</b>	<b>26</b>	<b>100,0</b>	<b>13</b>	<b>50,0</b>	<b>13</b>	<b>50,0</b>
Diplomado	23	100,0	13	56,5	10	43,5
Maestría	3	100,0	0	0,0	3	100,0
<b>INGENIERÍA</b>	<b>1.341</b>	<b>100,0</b>	<b>885</b>	<b>66,0</b>	<b>456</b>	<b>34,0</b>
<b>Arquitectura</b>	<b>120</b>	<b>100,0</b>	<b>60</b>	<b>50,0</b>	<b>60</b>	<b>50,0</b>
Diplomado	19	100,0	6	31,6	13	68,4
Bachillerato	16	100,0	8	50,0	8	50,0
Licenciatura	68	100,0	39	57,4	29	42,6
Especialidad Profesional	17	100,0	7	41,2	10	58,8
<b>Diseño Industrial</b>	<b>31</b>	<b>100,0</b>	<b>11</b>	<b>35,5</b>	<b>20</b>	<b>64,5</b>
Bachillerato	28	100,0	10	35,7	18	64,3
Licenciatura	3	100,0	1	33,3	2	66,7
<b>Ingeniería Agrícola</b>	<b>26</b>	<b>100,0</b>	<b>22</b>	<b>84,6</b>	<b>4</b>	<b>15,4</b>
Bachillerato	17	100,0	15	88,2	2	11,8
Licenciatura	9	100,0	7	77,8	2	22,2
<b>Ingeniería Civil</b>	<b>134</b>	<b>100,0</b>	<b>98</b>	<b>73,1</b>	<b>36</b>	<b>26,9</b>
Licenciatura	128	100,0	95	74,2	33	25,8
Maestría	6	100,0	3	50,0	3	50,0
<b>Ingeniería de los Materiales</b>	<b>24</b>	<b>100,0</b>	<b>20</b>	<b>83,3</b>	<b>4</b>	<b>16,7</b>
Bachillerato	12	100,0	9	75,0	3	25,0
Licenciatura	12	100,0	11	91,7	1	8,3

## CUADRO N°2.4

## DIPLOMAS OTORGADOS EN LA EDUCACIÓN SUPERIOR UNIVERSITARIA ESTATAL, POR ÁREA DEL CONOCIMIENTO, DISCIPLINA Y GRADO ACADÉMICO. 2014

ÁREA, DISCIPLINA Y GRADO	TOTAL		HOMBRE		MUJER	
	ABS.	REL.	ABS.	REL.	ABS.	REL.
<b>Ingeniería Eléctrica</b>	<b>118</b>	<b>100,0</b>	<b>102</b>	<b>86,4</b>	<b>16</b>	<b>13,6</b>
Diplomado	2	100,0	2	100,0	0	0,0
Bachillerato	72	100,0	62	86,1	10	13,9
Licenciatura	41	100,0	35	85,4	6	14,6
Maestría	3	100,0	3	100,0	0	0,0
<b>Ingeniería Electrónica</b>	<b>132</b>	<b>100,0</b>	<b>119</b>	<b>90,2</b>	<b>13</b>	<b>9,8</b>
Diplomado	32	100,0	30	93,8	2	6,3
Bachillerato	21	100,0	20	95,2	1	4,8
Licenciatura	72	100,0	64	88,9	8	11,1
Especialidad	7	100,0	5	71,4	2	28,6
<b>Ingeniería Industrial</b>	<b>323</b>	<b>100,0</b>	<b>179</b>	<b>55,4</b>	<b>144</b>	<b>44,6</b>
Diplomado	73	100,0	42	57,5	31	42,5
Bachillerato	45	100,0	31	68,9	14	31,1
Licenciatura	164	100,0	84	51,2	80	48,8
Maestría	41	100,0	22	53,7	19	46,3
<b>Ingeniería Mecánica</b>	<b>165</b>	<b>100,0</b>	<b>150</b>	<b>90,9</b>	<b>15</b>	<b>9,1</b>
Diplomado	18	100,0	18	100,0	0	0,0
Bachillerato	48	100,0	42	87,5	6	12,5
Licenciatura	88	100,0	79	89,8	9	10,2
Maestría	11	100,0	11	100,0	0	0,0
<b>Ingeniería Química (Lic.)</b>	<b>39</b>	<b>100,0</b>	<b>25</b>	<b>64,1</b>	<b>14</b>	<b>35,9</b>
<b>Seguridad Laboral</b>	<b>176</b>	<b>100,0</b>	<b>63</b>	<b>35,8</b>	<b>113</b>	<b>64,2</b>
Diplomado	71	100,0	28	39,4	43	60,6
Bachillerato	85	100,0	29	34,1	56	65,9
Licenciatura	10	100,0	2	20,0	8	80,0
Maestría	10	100,0	4	40,0	6	60,0
<b>Topografía</b>	<b>53</b>	<b>100,0</b>	<b>36</b>	<b>67,9</b>	<b>17</b>	<b>32,1</b>
Bachillerato	51	100,0	34	66,7	17	33,3
Licenciatura	2	100,0	2	100,0	0	0,0



## CUADRO N°2.4

## DIPLOMAS OTORGADOS EN LA EDUCACIÓN SUPERIOR UNIVERSITARIA ESTATAL, POR ÁREA DEL CONOCIMIENTO, DISCIPLINA Y GRADO ACADÉMICO. 2014

ÁREA, DISCIPLINA Y GRADO	TOTAL		HOMBRE		MUJER	
	ABS.	REL.	ABS.	REL.	ABS.	REL.
<b>RECURSOS NATURALES</b>	<b>721</b>	<b>100,0</b>	<b>400</b>	<b>55,5</b>	<b>321</b>	<b>44,5</b>
<b>Agronomía General</b>	<b>126</b>	<b>100,0</b>	<b>86</b>	<b>68,3</b>	<b>40</b>	<b>31,7</b>
Diplomado	9	100,0	5	55,6	4	44,4
Bachillerato	77	100,0	55	71,4	22	28,6
Licenciatura	39	100,0	26	66,7	13	33,3
Maestría	1	100,0	0	0,0	1	100,0
<b>Biotecnología</b>	<b>26</b>	<b>100,0</b>	<b>10</b>	<b>38,5</b>	<b>16</b>	<b>61,5</b>
Bachillerato	18	100,0	9	50,0	9	50,0
Licenciatura	5	100,0	1	20,0	4	80,0
Maestría	3	100,0	0	0,0	3	100,0
<b>Economía Agrícola</b>	<b>50</b>	<b>100,0</b>	<b>32</b>	<b>64,0</b>	<b>18</b>	<b>36,0</b>
Diplomado	10	100,0	7	70,0	3	30,0
Bachillerato	26	100,0	17	65,4	9	34,6
Licenciatura	11	100,0	5	45,5	6	54,5
Maestría	2	100,0	2	100,0	0	0,0
Doctorado	1	100,0	1	100,0	0	0,0
<b>Fitotecnia</b>	<b>13</b>	<b>100,0</b>	<b>11</b>	<b>84,6</b>	<b>2</b>	<b>15,4</b>
Bachillerato	1	100,0	0	0,0	1	100,0
Licenciatura	12	100,0	11	91,7	1	8,3
<b>Forestales y Ecología</b>	<b>234</b>	<b>100,0</b>	<b>117</b>	<b>50,0</b>	<b>117</b>	<b>50,0</b>
Diplomado	113	100,0	58	51,3	55	48,7
Bachillerato	50	100,0	31	62,0	19	38,0
Licenciatura	35	100,0	13	37,1	22	62,9
Maestría	36	100,0	15	41,7	21	58,3
<b>Geografía</b>	<b>78</b>	<b>100,0</b>	<b>46</b>	<b>59,0</b>	<b>32</b>	<b>41,0</b>
Diplomado	11	100,0	6	54,5	5	45,5
Bachillerato	38	100,0	22	57,9	16	42,1
Licenciatura	26	100,0	15	57,7	11	42,3
Maestría	3	100,0	3	100,0	0	0,0

## CUADRO N°2.4

## DIPLOMAS OTORGADOS EN LA EDUCACIÓN SUPERIOR UNIVERSITARIA ESTATAL, POR ÁREA DEL CONOCIMIENTO, DISCIPLINA Y GRADO ACADÉMICO. 2014

ÁREA, DISCIPLINA Y GRADO	TOTAL		HOMBRE		MUJER	
	ABS.	REL.	ABS.	REL.	ABS.	REL.
<b>Ingeniería Agropecuaria Administrativa</b>	<b>43</b>	<b>100,0</b>	<b>22</b>	<b>51,2</b>	<b>21</b>	<b>48,8</b>
Diplomado	4	100,0	2	50,0	2	50,0
Bachillerato	24	100,0	13	54,2	11	45,8
Licenciatura	4	100,0	0	0,0	4	100,0
Maestría	11	100,0	7	63,6	4	36,4
<b>Recursos Marinos (M.)</b>	<b>6</b>	<b>100,0</b>	<b>4</b>	<b>66,7</b>	<b>2</b>	<b>33,3</b>
<b>Tecnología de Alimentos</b>	<b>78</b>	<b>100,0</b>	<b>25</b>	<b>32,1</b>	<b>53</b>	<b>67,9</b>
Diplomado	35	100,0	15	42,9	20	57,1
Bachillerato	18	100,0	4	22,2	14	77,8
Licenciatura	23	100,0	5	21,7	18	78,3
Maestría	2	100,0	1	50,0	1	50,0
<b>Zootecnia</b>	<b>67</b>	<b>100,0</b>	<b>47</b>	<b>70,1</b>	<b>20</b>	<b>29,9</b>
Diplomado	11	100,0	8	72,7	3	27,3
Bachillerato	42	100,0	32	76,2	10	23,8
Licenciatura	14	100,0	7	50,0	7	50,0
<b>CIENCIAS DE LA SALUD</b>	<b>1.026</b>	<b>100,0</b>	<b>380</b>	<b>36,7</b>	<b>646</b>	<b>63,3</b>
<b>Asistente de Laboratorio (Dipl.)</b>	<b>29</b>	<b>100,0</b>	<b>10</b>	<b>34,5</b>	<b>19</b>	<b>65,5</b>
<b>Enfermería</b>	<b>96</b>	<b>100,0</b>	<b>22</b>	<b>22,9</b>	<b>74</b>	<b>77,1</b>
Bachillerato	1	100,0	0	0,0	1	100,0
Licenciatura	64	100,0	16	25,0	48	75,0
Maestría	31	100,0	6	19,4	25	80,6
<b>Farmacia</b>	<b>62</b>	<b>100,0</b>	<b>18</b>	<b>29,0</b>	<b>44</b>	<b>71,0</b>
Licenciatura	57	100,0	14	24,6	43	75,4
Maestría	5	100,0	4	80,0	1	20,0
<b>Hematología (Esp. Prof.)</b>	<b>1</b>	<b>100,0</b>	<b>0</b>	<b>0,0</b>	<b>1</b>	<b>100,0</b>

## CUADRO N°2.4

## DIPLOMAS OTORGADOS EN LA EDUCACIÓN SUPERIOR UNIVERSITARIA ESTATAL, POR ÁREA DEL CONOCIMIENTO, DISCIPLINA Y GRADO ACADÉMICO. 2014

ÁREA, DISCIPLINA Y GRADO	TOTAL		HOMBRE		MUJER	
	ABS.	REL.	ABS.	REL.	ABS.	REL.
<b>Imagenología Diagnóstica y Terapéutica</b>	<b>19</b>	<b>100,0</b>	<b>3</b>	<b>15,8</b>	<b>16</b>	<b>84,2</b>
Bachillerato	17	100,0	3	17,6	14	82,4
Licenciatura	2	100,0	0	0,0	2	100,0
<b>Medicina</b>	<b>443</b>	<b>100,0</b>	<b>232</b>	<b>52,4</b>	<b>211</b>	<b>47,6</b>
Diplomado	17	100,0	12	70,6	5	29,4
Bachillerato	107	100,0	51	47,7	56	52,3
Licenciatura	99	100,0	52	52,5	47	47,5
Especialidad Profesional	207	100,0	115	55,6	92	44,4
Maestría	13	100,0	2	15,4	11	84,6
<b>Microbiología</b>	<b>46</b>	<b>100,0</b>	<b>15</b>	<b>32,6</b>	<b>31</b>	<b>67,4</b>
Licenciatura	38	100,0	14	36,8	24	63,2
Especialidad Profesional	5	100,0	0	0,0	5	100,0
Maestría	3	100,0	1	33,3	2	66,7
<b>Nutrición</b>	<b>68</b>	<b>100,0</b>	<b>2</b>	<b>2,9</b>	<b>66</b>	<b>97,1</b>
Bachillerato	30	100,0	0	0,0	30	100,0
Licenciatura	37	100,0	1	2,7	36	97,3
Maestría	1	100,0	1	100,0	0	0,0
<b>Odontología</b>	<b>65</b>	<b>100,0</b>	<b>22</b>	<b>33,8</b>	<b>43</b>	<b>66,2</b>
Licenciatura	58	100,0	20	34,5	38	65,5
Especialidad Profesional	7	100,0	2	28,6	5	71,4
<b>Registros Médicos y Sistemas de Información en Salud (Dipl.)</b>	<b>24</b>	<b>100,0</b>	<b>7</b>	<b>29,2</b>	<b>17</b>	<b>70,8</b>
<b>Salud Pública</b>	<b>71</b>	<b>100,0</b>	<b>14</b>	<b>19,7</b>	<b>57</b>	<b>80,3</b>
Bachillerato	31	100,0	6	19,4	25	80,6
Licenciatura	12	100,0	1	8,3	11	91,7
Maestría	28	100,0	7	25,0	21	75,0
<b>Tecnologías de la Salud</b>	<b>20</b>	<b>100,0</b>	<b>7</b>	<b>35,0</b>	<b>13</b>	<b>65,0</b>
Diplomado	8	100,0	1	12,5	7	87,5
Especialidad Profesional	12	100,0	6	50,0	6	50,0

## CUADRO N°2.4

## DIPLOMAS OTORGADOS EN LA EDUCACIÓN SUPERIOR UNIVERSITARIA ESTATAL, POR ÁREA DEL CONOCIMIENTO, DISCIPLINA Y GRADO ACADÉMICO. 2014

ÁREA, DISCIPLINA Y GRADO	TOTAL		HOMBRE		MUJER	
	ABS.	REL.	ABS.	REL.	ABS.	REL.
<b>Terapia Física</b>	<b>25</b>	<b>100,0</b>	<b>5</b>	<b>20,0</b>	<b>20</b>	<b>80,0</b>
Bachillerato	14	100,0	3	21,4	11	78,6
Licenciatura	11	100,0	2	18,2	9	81,8
<b>Veterinaria</b>	<b>57</b>	<b>100,0</b>	<b>23</b>	<b>40,4</b>	<b>34</b>	<b>59,6</b>
Diplomado	19	100,0	7	36,8	12	63,2
Licenciatura	36	100,0	16	44,4	20	55,6
Maestría	2	100,0	0	0,0	2	100,0

FUENTE: Conare, OPES. División de Sistemas con datos proporcionados de las Oficinas de Registro de las Universidades Estatales. 2015.

**CUADRO N°2.5****DIPLOMAS OTORGADOS POR LA UNIVERSIDAD DE COSTA RICA, POR SEDE, ÁREA DEL CONOCIMIENTO, CARRERA Y GRADO ACADÉMICO, SEGÚN SEXO. 2014**

SEDE, ÁREA, CARRERA Y GRADO ACADÉMICO	TOTAL	HOMBRE	MUJER
<b>TOTAL</b>	<b>5.712</b>	<b>2.475</b>	<b>3.237</b>
<b>SEDE RODRIGO FACIO</b>	<b>4.554</b>	<b>2.002</b>	<b>2.552</b>
<b>ARTES Y LETRAS</b>	<b>194</b>	<b>76</b>	<b>118</b>
<b>Arte Escénico (M.)</b>	<b>1</b>	<b>1</b>	<b>0</b>
<b>Artes con énfasis en Artes Visuales (M.)</b>	<b>1</b>	<b>1</b>	<b>0</b>
<b>Artes Dramáticas (Bach.)</b>	<b>18</b>	<b>6</b>	<b>12</b>
<b>Artes Plásticas con énfasis en Cerámica</b>	<b>2</b>	<b>0</b>	<b>2</b>
Bachillerato	1	0	1
Licenciatura	1	0	1
<b>Artes Plásticas con énfasis en Diseño Gráfico</b>	<b>38</b>	<b>14</b>	<b>24</b>
Bachillerato	33	13	20
Licenciatura	5	1	4
<b>Artes Plásticas con énfasis en Escultura</b>	<b>5</b>	<b>2</b>	<b>3</b>
Bachillerato	2	2	0
Licenciatura	3	0	3
<b>Artes Plásticas con énfasis en Grabado</b>	<b>3</b>	<b>2</b>	<b>1</b>
Bachillerato	2	1	1
Licenciatura	1	1	0
<b>Artes Plásticas con énfasis en Pintura</b>	<b>17</b>	<b>6</b>	<b>11</b>
Bachillerato	14	6	8
Licenciatura	3	0	3
<b>Bioética (M.)</b>	<b>2</b>	<b>1</b>	<b>1</b>
<b>Diseño Gráfico (Bach.)</b>	<b>2</b>	<b>0</b>	<b>2</b>

**CUADRO N°2.5****DIPLOMAS OTORGADOS POR LA UNIVERSIDAD DE COSTA RICA, POR SEDE, ÁREA DEL CONOCIMIENTO, CARRERA Y GRADO ACADÉMICO, SEGÚN SEXO. 2014**

SEDE, ÁREA, CARRERA Y GRADO ACADÉMICO	TOTAL	HOMBRE	MUJER
<b>Diseño Plástico énfasis Diseño Pictórico (Bach.)</b>	<b>1</b>	<b>0</b>	<b>1</b>
<b>Español como Segunda Lengua (M.)</b>	<b>1</b>	<b>0</b>	<b>1</b>
<b>Filología Clásica</b>	<b>12</b>	<b>3</b>	<b>9</b>
Bachillerato	10	3	7
Licenciatura	2	0	2
<b>Filología Española (Bach.)</b>	<b>47</b>	<b>13</b>	<b>34</b>
<b>Filosofía</b>	<b>3</b>	<b>1</b>	<b>2</b>
Doctorado	2	0	2
Maestría	1	1	0
<b>Historia del Arte</b>	<b>8</b>	<b>4</b>	<b>4</b>
Bachillerato	5	1	4
Licenciatura	3	3	0
<b>Lengua Inglesa (Lic.)</b>	<b>3</b>	<b>2</b>	<b>1</b>
<b>Letras y Filosofía con énfasis en Filología Española (Lic.)</b>	<b>1</b>	<b>1</b>	<b>0</b>
<b>Lingüística (M.)</b>	<b>2</b>	<b>1</b>	<b>1</b>
<b>Literatura Clásica (M.)</b>	<b>1</b>	<b>1</b>	<b>0</b>
<b>Literatura Francesa (M.)</b>	<b>1</b>	<b>0</b>	<b>1</b>
<b>Literatura Latinoamericana (M.)</b>	<b>2</b>	<b>0</b>	<b>2</b>
<b>Música con énfasis en Canto</b>	<b>3</b>	<b>2</b>	<b>1</b>
Bachillerato	2	1	1
Licenciatura	1	1	0

## CUADRO N°2.5

## DIPLOMAS OTORGADOS POR LA UNIVERSIDAD DE COSTA RICA, POR SEDE, ÁREA DEL CONOCIMIENTO, CARRERA Y GRADO ACADÉMICO, SEGÚN SEXO. 2014

SEDE, ÁREA, CARRERA Y GRADO ACADÉMICO	TOTAL	HOMBRE	MUJER
<b>Música con énfasis en Composición</b>	<b>3</b>	<b>3</b>	<b>0</b>
Bachillerato	2	2	0
Licenciatura	1	1	0
<b>Música con énfasis en Contrabajo (Lic.)</b>	<b>2</b>	<b>2</b>	<b>0</b>
<b>Música con énfasis en Corno Francés</b>	<b>3</b>	<b>3</b>	<b>0</b>
Bachillerato	2	2	0
Licenciatura	1	1	0
<b>Música con énfasis en Fagot</b>	<b>3</b>	<b>2</b>	<b>1</b>
Bachillerato	2	1	1
Licenciatura	1	1	0
<b>Música con énfasis en Flauta Traversa (Lic.)</b>	<b>1</b>	<b>0</b>	<b>1</b>
<b>Música con énfasis en Guitarra (Bach.)</b>	<b>1</b>	<b>1</b>	<b>0</b>
<b>Música con énfasis en Piano</b>	<b>2</b>	<b>1</b>	<b>1</b>
Bachillerato	1	1	0
Licenciatura	1	0	1
<b>Música con énfasis en Saxofón (Bach.)</b>	<b>1</b>	<b>0</b>	<b>1</b>
<b>Música con énfasis en Trombón</b>	<b>2</b>	<b>2</b>	<b>0</b>
Bachillerato	1	1	0
Licenciatura	1	1	0
<b>Música con énfasis en Tuba (Bach.)</b>	<b>1</b>	<b>1</b>	<b>0</b>
<b>Música con énfasis en Violín (Lic.)</b>	<b>1</b>	<b>0</b>	<b>1</b>
<b>CIENCIAS BÁSICAS</b>	<b>257</b>	<b>163</b>	<b>94</b>
<b>Biología con énfasis en Ecología de los Bosques Tropicales (Lic.)</b>	<b>1</b>	<b>1</b>	<b>0</b>

## CUADRO N°2.5

## DIPLOMAS OTORGADOS POR LA UNIVERSIDAD DE COSTA RICA, POR SEDE, ÁREA DEL CONOCIMIENTO, CARRERA Y GRADO ACADÉMICO, SEGÚN SEXO. 2014

SEDE, ÁREA, CARRERA Y GRADO ACADÉMICO	TOTAL	HOMBRE	MUJER
<b>Biología</b>	<b>35</b>	<b>12</b>	<b>23</b>
Bachillerato	27	9	18
Maestría	8	3	5
<b>Biología con énfasis en Botánica (Lic.)</b>	<b>2</b>	<b>1</b>	<b>1</b>
<b>Biología con énfasis en Zoología (Lic.)</b>	<b>2</b>	<b>2</b>	<b>0</b>
<b>Biología con énfasis Interpretación Ambiental (Lic.)</b>	<b>2</b>	<b>0</b>	<b>2</b>
<b>Biología con énfasis Manejo Integrado de Plagas (Lic.)</b>	<b>1</b>	<b>0</b>	<b>1</b>
<b>Biología con énfasis Recursos Acuáticos (Lic.)</b>	<b>1</b>	<b>1</b>	<b>0</b>
<b>Biología concentración Genética Humana (Lic.)</b>	<b>1</b>	<b>1</b>	<b>0</b>
<b>Biología concentración Genética y Biología Molecular (M.)</b>	<b>6</b>	<b>1</b>	<b>5</b>
<b>Ciencias (Doc.)</b>	<b>3</b>	<b>1</b>	<b>2</b>
<b>Ciencias Actuariales (Bach.)</b>	<b>8</b>	<b>5</b>	<b>3</b>
<b>Ciencias Cognoscitivas (M.)</b>	<b>1</b>	<b>1</b>	<b>0</b>
<b>Computación e Informática</b>	<b>76</b>	<b>67</b>	<b>9</b>
Bachillerato	55	48	7
Licenciatura	2	1	1
Maestría	19	18	1
<b>Estadística</b>	<b>24</b>	<b>12</b>	<b>12</b>
Bachillerato	20	8	12
Maestría	4	4	0
<b>Física (Bach.)</b>	<b>11</b>	<b>9</b>	<b>2</b>



**CUADRO N°2.5****DIPLOMAS OTORGADOS POR LA UNIVERSIDAD DE COSTA RICA, POR SEDE, ÁREA DEL CONOCIMIENTO, CARRERA Y GRADO ACADÉMICO, SEGÚN SEXO. 2014**

SEDE, ÁREA, CARRERA Y GRADO ACADÉMICO	TOTAL	HOMBRE	MUJER
<b>Física Médica (M.)</b>	<b>3</b>	<b>3</b>	<b>0</b>
<b>Geología</b>	<b>22</b>	<b>16</b>	<b>6</b>
Bachillerato	19	14	5
Licenciatura	3	2	1
<b>Hidrogeología y Manejo de Recursos Hídricos (M.)</b>	<b>2</b>	<b>2</b>	<b>0</b>
<b>Matemática (Bach.)</b>	<b>2</b>	<b>1</b>	<b>1</b>
<b>Matemática énfasis en Matemática Aplicada (M.)</b>	<b>2</b>	<b>2</b>	<b>0</b>
<b>Meteorología (Lic.)</b>	<b>2</b>	<b>1</b>	<b>1</b>
<b>Química</b>	<b>47</b>	<b>23</b>	<b>24</b>
Bachillerato	29	13	16
Licenciatura	8	3	5
Maestría	10	7	3
<b>Química Industrial (M.)</b>	<b>3</b>	<b>1</b>	<b>2</b>
<b>CIENCIAS ECONÓMICAS</b>	<b>910</b>	<b>418</b>	<b>492</b>
<b>Administración Aduanera (Dipl.)</b>	<b>12</b>	<b>3</b>	<b>9</b>
<b>Administración Aduanera y Comercio Exterior</b>	<b>107</b>	<b>39</b>	<b>68</b>
Bachillerato	87	33	54
Licenciatura	20	6	14
<b>Administración de Negocios énfasis en Contabilidad (Contaduría Pública)</b>	<b>2</b>	<b>2</b>	<b>0</b>
Bachillerato	1	1	0
Licenciatura	1	1	0
<b>Administración de Negocios énfasis en Contaduría Pública, Dirección de Empresas y Finanzas (Lic.)</b>	<b>2</b>	<b>2</b>	<b>0</b>

## CUADRO N°2.5

## DIPLOMAS OTORGADOS POR LA UNIVERSIDAD DE COSTA RICA, POR SEDE, ÁREA DEL CONOCIMIENTO, CARRERA Y GRADO ACADÉMICO, SEGÚN SEXO. 2014

SEDE, ÁREA, CARRERA Y GRADO ACADÉMICO	TOTAL	HOMBRE	MUJER
<b>Administración de Negocios énfasis en Dirección de Empresas y Mercadeo (Lic.)</b>	<b>2</b>	<b>1</b>	<b>1</b>
<b>Administración Pública</b>	<b>154</b>	<b>57</b>	<b>97</b>
Bachillerato	8	1	7
Diplomado	101	42	59
Licenciatura	45	14	31
<b>Administración Pública énfasis en Cooperativas (M.)</b>	<b>1</b>	<b>1</b>	<b>0</b>
<b>Administración Pública énfasis en Administración de Contratos (M.)</b>	<b>3</b>	<b>2</b>	<b>1</b>
<b>Administración Pública énfasis Gestión Pública (M.)</b>	<b>1</b>	<b>0</b>	<b>1</b>
<b>Administración Universitaria (M.)</b>	<b>3</b>	<b>0</b>	<b>3</b>
<b>Administración y Derechos Municipales (M.)</b>	<b>3</b>	<b>3</b>	<b>0</b>
<b>Administración y Dirección de Empresas énfasis Mercadeo y Ventas (M.)</b>	<b>11</b>	<b>5</b>	<b>6</b>
<b>Administración y Dirección de Empresas énfasis en Finanzas (M.)</b>	<b>31</b>	<b>18</b>	<b>13</b>
<b>Administración y Dirección de Empresas énfasis en Gerencia (M.)</b>	<b>15</b>	<b>7</b>	<b>8</b>
<b>Contaduría Pública</b>	<b>144</b>	<b>58</b>	<b>86</b>
Bachillerato	68	36	32
Licenciatura	76	22	54
<b>Dirección de Empresas</b>	<b>316</b>	<b>151</b>	<b>165</b>
Bachillerato	188	90	98
Licenciatura	128	61	67
<b>Economía</b>	<b>71</b>	<b>49</b>	<b>22</b>
Bachillerato	51	33	18
Licenciatura	20	16	4

**CUADRO N°2.5****DIPLOMAS OTORGADOS POR LA UNIVERSIDAD DE COSTA RICA, POR SEDE, ÁREA DEL CONOCIMIENTO, CARRERA Y GRADO ACADÉMICO, SEGÚN SEXO. 2014**

SEDE, ÁREA, CARRERA Y GRADO ACADÉMICO	TOTAL	HOMBRE	MUJER
<b>Economía énfasis Banca y Mercado de Capitales (M.)</b>	<b>12</b>	<b>7</b>	<b>5</b>
<b>Economía énfasis Economía de la Salud y las Políticas Sociales (M.)</b>	<b>1</b>	<b>0</b>	<b>1</b>
<b>Economía énfasis en Banca y Gestión (M.)</b>	<b>18</b>	<b>12</b>	<b>6</b>
<b>Gobierno y Políticas Públicas (Doc.)</b>	<b>1</b>	<b>1</b>	<b>0</b>
<b>CIENCIAS SOCIALES</b>	<b>924</b>	<b>322</b>	<b>602</b>
<b>Antropología</b>	<b>36</b>	<b>17</b>	<b>19</b>
Bachillerato	31	14	17
Maestría	5	3	2
<b>Antropología con énfasis en Antropología Social (Lic.)</b>	<b>7</b>	<b>4</b>	<b>3</b>
<b>Antropología con énfasis en Arqueología (Lic.)</b>	<b>4</b>	<b>3</b>	<b>1</b>
<b>Archivística</b>	<b>18</b>	<b>4</b>	<b>14</b>
Bachillerato	13	1	12
Licenciatura	5	3	2
<b>Bibliotecología con énfasis en Bibliotecas Escolares (Educativas) (Bach.)</b>	<b>15</b>	<b>2</b>	<b>13</b>
<b>Bibliotecología con énfasis en Ciencias de la Información</b>	<b>34</b>	<b>7</b>	<b>27</b>
Bachillerato	12	4	8
Licenciatura	22	3	19
<b>Bibliotecología y Documentación énfasis en Gestión de la Información (M.)</b>	<b>3</b>	<b>1</b>	<b>2</b>
<b>Bibliotecología y Documentación énfasis en Tecnología de la Información y la Comunicación (M.)</b>	<b>1</b>	<b>0</b>	<b>1</b>
<b>Ciencias de la Comunicación Colectiva</b>	<b>2</b>	<b>1</b>	<b>1</b>
Licenciatura	1	0	1
Maestría	1	1	0

## CUADRO N°2.5

**DIPLOMAS OTORGADOS POR LA UNIVERSIDAD DE COSTA RICA, POR SEDE, ÁREA DEL CONOCIMIENTO, CARRERA Y GRADO ACADÉMICO, SEGÚN SEXO. 2014**

SEDE, ÁREA, CARRERA Y GRADO ACADÉMICO	TOTAL	HOMBRE	MUJER
<b>Ciencias de la Comunicación Colectiva énfasis en Periodismo</b>	<b>19</b>	<b>7</b>	<b>12</b>
Bachillerato	5	4	1
Licenciatura	14	3	11
<b>Ciencias de la Comunicación Colectiva énfasis en Producción Audiovisual</b>	<b>28</b>	<b>14</b>	<b>14</b>
Bachillerato	20	11	9
Licenciatura	8	3	5
<b>Ciencias de la Comunicación Colectiva énfasis en Publicidad</b>	<b>12</b>	<b>7</b>	<b>5</b>
Bachillerato	11	7	4
Licenciatura	1	0	1
<b>Ciencias de la Comunicación Colectiva énfasis en Relaciones Públicas</b>	<b>29</b>	<b>5</b>	<b>24</b>
Bachillerato	22	4	18
Licenciatura	7	1	6
<b>Ciencias Penales (M.)</b>	<b>2</b>	<b>2</b>	<b>0</b>
<b>Ciencias Políticas</b>	<b>61</b>	<b>31</b>	<b>30</b>
Bachillerato	51	26	25
Licenciatura	10	5	5
<b>Ciencias Políticas énfasis Políticas Públicas y Gobernabilidad Democrática (M.)</b>	<b>2</b>	<b>1</b>	<b>1</b>
<b>Comunicación de Mercadeo (M.)</b>	<b>1</b>	<b>1</b>	<b>0</b>
<b>Derecho</b>	<b>191</b>	<b>81</b>	<b>110</b>
Bachillerato	160	61	99
Licenciatura	31	20	11
<b>Derecho Agrario y Ambiental (Esp. Prof.)</b>	<b>7</b>	<b>2</b>	<b>5</b>
<b>Derecho Ambiental (M.)</b>	<b>1</b>	<b>0</b>	<b>1</b>
<b>Derecho Comercial (Esp. Prof.)</b>	<b>8</b>	<b>4</b>	<b>4</b>

**CUADRO N°2.5****DIPLOMAS OTORGADOS POR LA UNIVERSIDAD DE COSTA RICA, POR SEDE, ÁREA DEL CONOCIMIENTO, CARRERA Y GRADO ACADÉMICO, SEGÚN SEXO. 2014**

SEDE, ÁREA, CARRERA Y GRADO ACADÉMICO	TOTAL	HOMBRE	MUJER
<b>Derecho Comunitario y Derechos Humanos (M.)</b>	<b>1</b>	<b>1</b>	<b>0</b>
<b>Derecho énfasis en Derecho Tributario (Lic.)</b>	<b>24</b>	<b>8</b>	<b>16</b>
<b>Derecho énfasis en Derechos Humanos (Lic.)</b>	<b>2</b>	<b>0</b>	<b>2</b>
<b>Derecho con mención en Ciencias Forenses (Lic.)</b>	<b>10</b>	<b>1</b>	<b>9</b>
<b>Derecho con mención en Derecho Ambiental (Lic.)</b>	<b>10</b>	<b>2</b>	<b>8</b>
<b>Derecho con mención en Derecho de Bolsa (Lic.)</b>	<b>20</b>	<b>11</b>	<b>9</b>
<b>Derecho con mención en Formación de Jueces (Lic.)</b>	<b>10</b>	<b>3</b>	<b>7</b>
<b>Derecho con mención en Tecnología, Comercio Electrónico y Telecomunicaciones (Lic.)</b>	<b>17</b>	<b>9</b>	<b>8</b>
<b>Derecho Notarial y Registral</b>	<b>55</b>	<b>18</b>	<b>37</b>
Especialidad Profesional	50	14	36
Maestría	5	4	1
<b>Derecho Público (M.)</b>	<b>1</b>	<b>0</b>	<b>1</b>
<b>Derecho Público Comparado Franco-Latinoamericano (M.)</b>	<b>6</b>	<b>2</b>	<b>4</b>
<b>Derechos Humanos de la Niñez y la Adolescencia (M.)</b>	<b>2</b>	<b>1</b>	<b>1</b>
<b>Desarrollo Sostenible con énfasis en Formación y Promoción Ecológica (M.)</b>	<b>1</b>	<b>0</b>	<b>1</b>
<b>Diplomacia (M.)</b>	<b>2</b>	<b>1</b>	<b>1</b>
<b>Estudios de la Mujer (M.)</b>	<b>2</b>	<b>0</b>	<b>2</b>
<b>Estudios de la Sociedad y la Cultura (Doc.)</b>	<b>2</b>	<b>1</b>	<b>1</b>

## CUADRO N°2.5

**DIPLOMAS OTORGADOS POR LA UNIVERSIDAD DE COSTA RICA, POR SEDE, ÁREA DEL CONOCIMIENTO, CARRERA Y GRADO ACADÉMICO, SEGÚN SEXO. 2014**

SEDE, ÁREA, CARRERA Y GRADO ACADÉMICO	TOTAL	HOMBRE	MUJER
<b>Estudios Interdisciplinarios sobre Discapacidad (M.)</b>	<b>1</b>	<b>0</b>	<b>1</b>
<b>Evaluación de Programas y Proyectos Sociales (M.)</b>	<b>1</b>	<b>0</b>	<b>1</b>
<b>Gerontología (M.)</b>	<b>4</b>	<b>1</b>	<b>3</b>
<b>Historia</b>	<b>26</b>	<b>18</b>	<b>8</b>
Bachillerato	17	10	7
Licenciatura	3	3	0
Maestría	4	3	1
Doctorado	2	2	0
<b>Investigación Psicológica (M.)</b>	<b>1</b>	<b>0</b>	<b>1</b>
<b>Psicología</b>	<b>104</b>	<b>29</b>	<b>75</b>
Bachillerato	51	11	40
Licenciatura	53	18	35
<b>Psicología Clínica (Esp. Prof.)</b>	<b>7</b>	<b>1</b>	<b>6</b>
<b>Psicología con énfasis en Psicología Clínica (M.)</b>	<b>14</b>	<b>1</b>	<b>13</b>
<b>Psicología del Trabajo y las Organizaciones (M.)</b>	<b>2</b>	<b>0</b>	<b>2</b>
<b>Psicología Educativa (M.)</b>	<b>2</b>	<b>1</b>	<b>1</b>
<b>Sociología</b>	<b>35</b>	<b>9</b>	<b>26</b>
Bachillerato	13	4	9
Licenciatura	21	4	17
Maestría	1	1	
<b>Trabajo Social</b>	<b>79</b>	<b>10</b>	<b>69</b>
Bachillerato	44	5	39
Licenciatura	35	5	30

**CUADRO N°2.5****DIPLOMAS OTORGADOS POR LA UNIVERSIDAD DE COSTA RICA, POR SEDE, ÁREA DEL CONOCIMIENTO, CARRERA Y GRADO ACADÉMICO, SEGÚN SEXO. 2014**

SEDE, ÁREA, CARRERA Y GRADO ACADÉMICO	TOTAL	HOMBRE	MUJER
<b>Trabajo Social énfasis en Gerencia Social (M.)</b>	<b>1</b>	<b>0</b>	<b>1</b>
<b>Trabajo Social énfasis en Investigación (M.)</b>	<b>1</b>	<b>0</b>	<b>1</b>
<b>EDUCACIÓN</b>	<b>696</b>	<b>230</b>	<b>466</b>
<b>Administración Educativa (Escolar)</b>	<b>26</b>	<b>7</b>	<b>19</b>
Licenciatura	16	6	10
Maestría	10	1	9
<b>Ciencias del Movimiento Humano</b>	<b>23</b>	<b>14</b>	<b>9</b>
Bachillerato	6	4	2
Maestría	9	6	3
Profesorado	8	4	4
<b>Ciencias de la Educación en Administración de Programas de Educación No Formal (Lic.)</b>	<b>5</b>	<b>2</b>	<b>3</b>
<b>Ciencias de la Educación Primaria énfasis en Atención a la Diversidad (Bach.)</b>	<b>1</b>	<b>0</b>	<b>1</b>
<b>Ciencias de la Educación Primaria énfasis en Inglés (Prof.)</b>	<b>13</b>	<b>5</b>	<b>8</b>
<b>Ciencias de la Educación Especial énfasis en Problemas del Aprendizaje (Lic.)</b>	<b>5</b>	<b>0</b>	<b>5</b>
<b>Docencia Universitaria (Lic.)</b>	<b>2</b>	<b>0</b>	<b>2</b>
<b>Educación (Doc.)</b>	<b>1</b>	<b>0</b>	<b>1</b>
<b>Educación (Enseñanza) Primaria</b>	<b>84</b>	<b>11</b>	<b>73</b>
Bachillerato	15	1	14
Licenciatura	25	6	19
Profesorado	44	4	40
<b>Educación con énfasis en Didáctica del Francés (Lic.)</b>	<b>12</b>	<b>4</b>	<b>8</b>
<b>Educación Especial (Bach.)</b>	<b>28</b>	<b>0</b>	<b>28</b>

## CUADRO N°2.5

## DIPLOMAS OTORGADOS POR LA UNIVERSIDAD DE COSTA RICA, POR SEDE, ÁREA DEL CONOCIMIENTO, CARRERA Y GRADO ACADÉMICO, SEGÚN SEXO. 2014

SEDE, ÁREA, CARRERA Y GRADO ACADÉMICO	TOTAL	HOMBRE	MUJER
<b>Educación Especial énfasis en Problemas Emocionales y de Conducta (Lic.)</b>	<b>1</b>	<b>0</b>	<b>1</b>
<b>Educación Preescolar</b>	<b>37</b>	<b>0</b>	<b>37</b>
Bachillerato	20	0	20
Licenciatura	17	0	17
<b>Enseñanza de Artes Industriales (Prof.)</b>	<b>1</b>	<b>0</b>	<b>1</b>
<b>Enseñanza del Castellano y Literatura</b>	<b>25</b>	<b>9</b>	<b>16</b>
Bachillerato	6	1	5
Licenciatura	13	6	7
Profesorado	6	2	4
<b>Enseñanza de Estudios Sociales y Educación Cívica</b>	<b>53</b>	<b>27</b>	<b>26</b>
Bachillerato	21	8	13
Licenciatura	28	16	12
Profesorado	4	3	1
<b>Enseñanza de Francés</b>	<b>40</b>	<b>10</b>	<b>30</b>
Bachillerato	9	1	8
Profesorado	31	9	22
<b>Enseñanza de Inglés (Bach.)</b>	<b>57</b>	<b>20</b>	<b>37</b>
<b>Enseñanza de la Educación Física</b>	<b>46</b>	<b>28</b>	<b>18</b>
Bachillerato	21	14	7
Profesorado	25	14	11
<b>Enseñanza de la Filosofía</b>	<b>15</b>	<b>13</b>	<b>2</b>
Bachillerato	12	11	1
Licenciatura	3	2	1
<b>Enseñanza de la Física y Química (Lic.)</b>	<b>3</b>	<b>1</b>	<b>2</b>



## CUADRO N°2.5

## DIPLOMAS OTORGADOS POR LA UNIVERSIDAD DE COSTA RICA, POR SEDE, ÁREA DEL CONOCIMIENTO, CARRERA Y GRADO ACADÉMICO, SEGÚN SEXO. 2014

SEDE, ÁREA, CARRERA Y GRADO ACADÉMICO	TOTAL	HOMBRE	MUJER
<b>Enseñanza de la Música (Artes Musicales)</b>	<b>23</b>	<b>14</b>	<b>9</b>
Bachillerato	7	4	3
Licenciatura	13	7	6
Profesorado	3	3	0
<b>Enseñanza de las Artes Plásticas</b>	<b>5</b>	<b>4</b>	<b>1</b>
Bachillerato	1	1	0
Profesorado	4	3	1
<b>Enseñanza de las Ciencias Naturales</b>	<b>18</b>	<b>11</b>	<b>7</b>
Bachillerato	7	4	3
Profesorado	11	7	4
<b>Enseñanza de Matemática</b>	<b>40</b>	<b>19</b>	<b>21</b>
Bachillerato	10	4	6
Licenciatura	11	5	6
Profesorado	19	10	9
<b>Enseñanza de Psicología</b>	<b>10</b>	<b>3</b>	<b>7</b>
Bachillerato	5	2	3
Profesorado	5	1	4
<b>Enseñanza del Francés con concentración en Primaria (Bach.)</b>	<b>3</b>	<b>0</b>	<b>3</b>
<b>Enseñanza del Francés con concentración en Secundaria</b>	<b>17</b>	<b>4</b>	<b>13</b>
Bachillerato	8	2	6
Profesorado	9	2	7
<b>Enseñanza del Inglés con Lengua Extranjera</b>	<b>25</b>	<b>10</b>	<b>15</b>
Licenciatura	14	6	8
Maestría	11	4	7
<b>Gestión Jurídica de la Educación (M.)</b>	<b>5</b>	<b>2</b>	<b>3</b>
<b>Música con énfasis en Ejecución y Enseñanza del Instrumento: Piano (Lic.)</b>	<b>1</b>	<b>0</b>	<b>1</b>

## CUADRO N°2.5

## DIPLOMAS OTORGADOS POR LA UNIVERSIDAD DE COSTA RICA, POR SEDE, ÁREA DEL CONOCIMIENTO, CARRERA Y GRADO ACADÉMICO, SEGÚN SEXO. 2014

SEDE, ÁREA, CARRERA Y GRADO ACADÉMICO	TOTAL	HOMBRE	MUJER
<b>Orientación</b>	<b>65</b>	<b>10</b>	<b>55</b>
Bachillerato	25	4	21
Licenciatura	39	6	33
Maestría	1	0	1
<b>Planificación Curricular (M.)</b>	<b>3</b>	<b>2</b>	<b>1</b>
<b>Recreación (M.)</b>	<b>3</b>	<b>0</b>	<b>3</b>
<b>RECURSOS NATURALES</b>	<b>184</b>	<b>102</b>	<b>82</b>
<b>Agronomía</b>	<b>43</b>	<b>30</b>	<b>13</b>
Bachillerato	31	21	10
Licenciatura	12	9	3
<b>Ciencias Agrícolas y Recursos Naturales énfasis en Biotecnología (M.)</b>	<b>3</b>	<b>0</b>	<b>3</b>
<b>Ciencias Agrícolas y Recursos Naturales énfasis en Suelos (M.)</b>	<b>2</b>	<b>2</b>	<b>0</b>
<b>Ciencias de los Alimentos (M.)</b>	<b>2</b>	<b>1</b>	<b>1</b>
<b>Economía Agrícola énfasis en Agroambiente (Lic.)</b>	<b>3</b>	<b>1</b>	<b>2</b>
<b>Economía Agrícola y Agronegocios (Bach.)</b>	<b>12</b>	<b>7</b>	<b>5</b>
<b>Economía Agrícola y Agronegocios con énfasis en Agroambiente (Lic.)</b>	<b>2</b>	<b>0</b>	<b>2</b>
<b>Geografía</b>	<b>31</b>	<b>18</b>	<b>13</b>
Bachillerato	21	12	9
Licenciatura	8	4	4
Maestría	2	2	0
<b>Gerencia Agroempresarial (M.)</b>	<b>11</b>	<b>7</b>	<b>4</b>
<b>Gestión Integrada de Áreas Costeras Tropicales (M.)</b>	<b>2</b>	<b>1</b>	<b>1</b>

**CUADRO N°2.5****DIPLOMAS OTORGADOS POR LA UNIVERSIDAD DE COSTA RICA, POR SEDE, ÁREA DEL CONOCIMIENTO, CARRERA Y GRADO ACADÉMICO, SEGÚN SEXO. 2014**

SEDE, ÁREA, CARRERA Y GRADO ACADÉMICO	TOTAL	HOMBRE	MUJER
<b>Gestión Ambiental y Ecoturismo (M.)</b>	<b>1</b>	<b>0</b>	<b>1</b>
<b>Gestión Ambiental y Ecoturismo énfasis en Impacto Ambiental (M.)</b>	<b>3</b>	<b>0</b>	<b>3</b>
<b>Ingeniería Agronómica con énfasis en Economía Agrícola (Bach.)</b>	<b>5</b>	<b>4</b>	<b>1</b>
<b>Ingeniería Agronómica con énfasis en Fitotecnia (Lic.)</b>	<b>10</b>	<b>9</b>	<b>1</b>
<b>Ingeniería Agronómica con énfasis en Zootecnia</b>	<b>29</b>	<b>15</b>	<b>14</b>
Bachillerato	15	8	7
Licenciatura	14	7	7
<b>Ingeniería de Alimentos (Tecnología de Alimentos) (Lic.)</b>	<b>23</b>	<b>5</b>	<b>18</b>
<b>Sistemas de Información Geográfica y Teledetección (M.)</b>	<b>1</b>	<b>1</b>	<b>0</b>
<b>Sistemas de Producción Agrícola Tropical Sostenible (Doc.)</b>	<b>1</b>	<b>1</b>	<b>0</b>
<b>INGENIERÍA</b>	<b>467</b>	<b>350</b>	<b>117</b>
<b>Arquitectura (Lic.)</b>	<b>46</b>	<b>28</b>	<b>18</b>
<b>Arquitectura Tropical (M.)</b>	<b>4</b>	<b>3</b>	<b>1</b>
<b>Arquitectura y Construcción (M.)</b>	<b>5</b>	<b>2</b>	<b>3</b>
<b>Diseño Urbano (M.)</b>	<b>2</b>	<b>1</b>	<b>1</b>
<b>Ingeniería Agrícola</b>	<b>21</b>	<b>17</b>	<b>4</b>
Bachillerato	17	15	2
Licenciatura	4	2	2
<b>Ingeniería Civil</b>	<b>83</b>	<b>65</b>	<b>18</b>
Licenciatura	81	64	17
Maestría	2	1	1

## CUADRO N°2.5

**DIPLOMAS OTORGADOS POR LA UNIVERSIDAD DE COSTA RICA, POR SEDE, ÁREA DEL CONOCIMIENTO, CARRERA Y GRADO ACADÉMICO, SEGÚN SEXO. 2014**

SEDE, ÁREA, CARRERA Y GRADO ACADÉMICO	TOTAL	HOMBRE	MUJER
<b>Ingeniería Civil énfasis en Geotecnia (M.)</b>	<b>4</b>	<b>2</b>	<b>2</b>
<b>Ingeniería Eléctrica</b>	<b>113</b>	<b>97</b>	<b>16</b>
Bachillerato	72	62	10
Licenciatura	41	35	6
<b>Ingeniería Eléctrica con énfasis en Comunicaciones Digitales (M.)</b>	<b>1</b>	<b>1</b>	<b>0</b>
<b>Ingeniería Eléctrica con énfasis en Sistemas de Potencia (M.)</b>	<b>2</b>	<b>2</b>	<b>0</b>
<b>Ingeniería Industrial (Lic.)</b>	<b>44</b>	<b>29</b>	<b>15</b>
<b>Ingeniería Industrial énfasis en Administración Industrial (M.)</b>	<b>3</b>	<b>0</b>	<b>3</b>
<b>Ingeniería Industrial énfasis en Manufactura y Calidad (M.)</b>	<b>4</b>	<b>1</b>	<b>3</b>
<b>Ingeniería Mecánica</b>	<b>69</b>	<b>61</b>	<b>8</b>
Bachillerato	43	37	6
Licenciatura	26	24	2
<b>Ingeniería Química (Lic.)</b>	<b>39</b>	<b>25</b>	<b>14</b>
<b>Ingeniería Topográfica (Bach.)</b>	<b>20</b>	<b>14</b>	<b>6</b>
<b>Paisajismo y Diseño del Sitio (M.)</b>	<b>3</b>	<b>0</b>	<b>3</b>
<b>Topografía (Lic.)</b>	<b>1</b>	<b>1</b>	<b>0</b>
<b>Vivienda y Equipamiento Social (M.)</b>	<b>3</b>	<b>1</b>	<b>2</b>
<b>CIENCIAS DE LA SALUD</b>	<b>922</b>	<b>341</b>	<b>581</b>
<b>Análisis y Control de Calidad en Medicamentos (M.)</b>	<b>3</b>	<b>1</b>	<b>2</b>
<b>Anatomía Patológica (Esp. Prof.)</b>	<b>6</b>	<b>3</b>	<b>3</b>

**CUADRO N°2.5****DIPLOMAS OTORGADOS POR LA UNIVERSIDAD DE COSTA RICA, POR SEDE, ÁREA DEL CONOCIMIENTO, CARRERA Y GRADO ACADÉMICO, SEGÚN SEXO. 2014**

SEDE, ÁREA, CARRERA Y GRADO ACADÉMICO	TOTAL	HOMBRE	MUJER
Anestesiología Pediátrica (Esp. Prof.)	5	1	4
Anestesiología y Recuperación (Esp. Prof.)	13	6	7
Asistente de Laboratorio (Dipl.)	29	10	19
Cardiología (Esp. Prof.)	5	4	1
Ciencias Biomédicas con énfasis en Bioquímica y Fisiología Celular (M.)	3	1	2
Ciencias Médicas (Bach.)	107	51	56
Cirugía Cardiovascular y de Tórax (Esp. Prof.)	1	0	1
Cirugía General (Esp. Prof.)	12	7	5
Cirugía Pediátrica (Esp. Prof.)	4	2	2
Cirugía Plástica y Reconstructiva (Esp. Prof.)	1	1	0
Dermatología (Esp. Prof.)	4	4	0
Electrocardiografía (Dipl.)	2	0	2
Electroencefalografía (Dipl.)	5	0	5
Endocrinología (Esp. Prof.)	3	3	0
<b>Enfermería</b>	<b>58</b>	<b>15</b>	<b>43</b>
Bachillerato	1	0	1
Licenciatura	57	15	42
<b>Enfermería con énfasis en Salud de la Mujer y Perinatología (Lic.)</b>	<b>1</b>	<b>0</b>	<b>1</b>
<b>Enfermería con énfasis Ginecología, Obstetricia y Prenatal (M.)</b>	<b>11</b>	<b>2</b>	<b>9</b>

**CUADRO N°2.5****DIPLOMAS OTORGADOS POR LA UNIVERSIDAD DE COSTA RICA, POR SEDE, ÁREA DEL CONOCIMIENTO, CARRERA Y GRADO ACADÉMICO, SEGÚN SEXO. 2014**

SEDE, ÁREA, CARRERA Y GRADO ACADÉMICO	TOTAL	HOMBRE	MUJER
<b>Enfermería de Salud Laboral (M.)</b>	<b>6</b>	<b>0</b>	<b>6</b>
<b>Enfermería de Salud Mental (M.)</b>	<b>8</b>	<b>4</b>	<b>4</b>
<b>Enfermería Quirúrgica (M.)</b>	<b>7</b>	<b>0</b>	<b>7</b>
<b>Farmacia (Lic.)</b>	<b>57</b>	<b>14</b>	<b>43</b>
<b>Farmacología y Gerencia de Medicamentos (M.)</b>	<b>5</b>	<b>4</b>	<b>1</b>
<b>Gastroenterología (Esp. Prof.)</b>	<b>3</b>	<b>2</b>	<b>1</b>
<b>Gerencia de la Seguridad Alimentaria y Nutricional (M.)</b>	<b>1</b>	<b>1</b>	<b>0</b>
<b>Geriatría y Gerontología (Esp. Prof.)</b>	<b>15</b>	<b>6</b>	<b>9</b>
<b>Gestión del Riesgo en Desastres y Atención de Emergencias (M.)</b>	<b>2</b>	<b>1</b>	<b>1</b>
<b>Ginecología Oncológica (Esp. Prof.)</b>	<b>4</b>	<b>3</b>	<b>1</b>
<b>Hematología Pediátrica (Esp. Prof.)</b>	<b>1</b>	<b>0</b>	<b>1</b>
<b>Histotecnología (Dipl.)</b>	<b>1</b>	<b>1</b>	<b>0</b>
<b>Imagenología Diagnóstica y Terapéutica</b>	<b>19</b>	<b>3</b>	<b>16</b>
Bachillerato	17	3	14
Licenciatura	2	0	2
<b>Infectología (Esp. Prof.)</b>	<b>2</b>	<b>2</b>	<b>0</b>
<b>Inmunología Clínica (Esp. Prof.)</b>	<b>1</b>	<b>0</b>	<b>1</b>
<b>Enfermería Pediátrica énfasis en Neonatal (M.)</b>	<b>2</b>	<b>0</b>	<b>2</b>
<b>Enfermería Pediátrica énfasis en Niñez y Adolescencia (M.)</b>	<b>3</b>	<b>0</b>	<b>3</b>

## CUADRO N°2.5

## DIPLOMAS OTORGADOS POR LA UNIVERSIDAD DE COSTA RICA, POR SEDE, ÁREA DEL CONOCIMIENTO, CARRERA Y GRADO ACADÉMICO, SEGÚN SEXO. 2014

SEDE, ÁREA, CARRERA Y GRADO ACADÉMICO	TOTAL	HOMBRE	MUJER
<b>Medicina Crítica Pediátrica (Esp. Prof.)</b>	<b>1</b>	<b>1</b>	<b>0</b>
<b>Medicina Crítica y Terapia Intensiva (Esp. Prof.)</b>	<b>2</b>	<b>2</b>	<b>0</b>
<b>Medicina de Emergencias</b>	<b>10</b>	<b>9</b>	<b>1</b>
Diplomado	5	5	0
Especialidad Profesional	5	4	1
<b>Medicina Familiar y Comunitaria (Esp. Prof.)</b>	<b>6</b>	<b>2</b>	<b>4</b>
<b>Medicina Física y Rehabilitación (Esp. Prof.)</b>	<b>2</b>	<b>0</b>	<b>2</b>
<b>Medicina Interna (Esp. Prof.)</b>	<b>15</b>	<b>11</b>	<b>4</b>
<b>Medicina Legal (Esp. Prof.)</b>	<b>4</b>	<b>3</b>	<b>1</b>
<b>Medicina Materno Fetal (Esp. Prof.)</b>	<b>4</b>	<b>4</b>	<b>0</b>
<b>Medicina Paliativa (Esp. Prof.)</b>	<b>5</b>	<b>4</b>	<b>1</b>
<b>Medicina y Cirugía (Lic.)</b>	<b>99</b>	<b>52</b>	<b>47</b>
<b>Microbiología (M.)</b>	<b>2</b>	<b>0</b>	<b>2</b>
<b>Microbiología de Alimentos y Aguas (Esp. Prof.)</b>	<b>4</b>	<b>0</b>	<b>4</b>
<b>Microbiología y Química Clínica (Lic.)</b>	<b>38</b>	<b>14</b>	<b>24</b>
<b>Microbiología, Virología (M.)</b>	<b>1</b>	<b>1</b>	<b>0</b>
<b>Nefrología (Esp. Prof.)</b>	<b>3</b>	<b>3</b>	<b>0</b>
<b>Neurocirugía (Esp. Prof.)</b>	<b>2</b>	<b>1</b>	<b>1</b>
<b>Neurología (Esp. Prof.)</b>	<b>3</b>	<b>2</b>	<b>1</b>

## CUADRO N°2.5

## DIPLOMAS OTORGADOS POR LA UNIVERSIDAD DE COSTA RICA, POR SEDE, ÁREA DEL CONOCIMIENTO, CARRERA Y GRADO ACADÉMICO, SEGÚN SEXO. 2014

SEDE, ÁREA, CARRERA Y GRADO ACADÉMICO	TOTAL	HOMBRE	MUJER
<b>Nutrición</b>	<b>67</b>	<b>1</b>	<b>66</b>
Bachillerato	30	0	30
Licenciatura	37	1	36
<b>Odontología (Lic.)</b>	<b>58</b>	<b>20</b>	<b>38</b>
<b>Odontología con énfasis en Prostodoncia (M.)</b>	<b>1</b>	<b>0</b>	<b>1</b>
<b>Odontología General Avanzada (Esp. Prof.)</b>	<b>7</b>	<b>2</b>	<b>5</b>
<b>Odontopediatría (Esp. Prof.)</b>	<b>4</b>	<b>1</b>	<b>3</b>
<b>Oftalmología</b>	<b>7</b>	<b>5</b>	<b>2</b>
Diplomado	1	1	0
Especialidad Profesional	6	4	2
<b>Oftalmología Pediátrica (Esp. Prof.)</b>	<b>1</b>	<b>1</b>	<b>0</b>
<b>Oncología Médica (Esp. Prof.)</b>	<b>3</b>	<b>1</b>	<b>2</b>
<b>Oncología Quirúrgica (Esp. Prof.)</b>	<b>5</b>	<b>3</b>	<b>2</b>
<b>Ortopedia (Dipl.)</b>	<b>2</b>	<b>0</b>	<b>2</b>
<b>Ortopedia y Traumatología (Esp. Prof.)</b>	<b>10</b>	<b>9</b>	<b>1</b>
<b>Otorrinolaringología (Esp. Prof.)</b>	<b>8</b>	<b>5</b>	<b>3</b>
<b>Pediatría (Esp. Prof.)</b>	<b>20</b>	<b>3</b>	<b>17</b>
<b>Promoción de la Salud</b>	<b>23</b>	<b>5</b>	<b>18</b>
Bachillerato	17	4	13
Licenciatura	6	1	5
<b>Psiquiatría (Esp. Prof.)</b>	<b>4</b>	<b>1</b>	<b>3</b>



**CUADRO N°2.5****DIPLOMAS OTORGADOS POR LA UNIVERSIDAD DE COSTA RICA, POR SEDE, ÁREA DEL CONOCIMIENTO, CARRERA Y GRADO ACADÉMICO, SEGÚN SEXO. 2014**

SEDE, ÁREA, CARRERA Y GRADO ACADÉMICO	TOTAL	HOMBRE	MUJER
<b>Radiología e Imágenes Clínicas (Esp. Prof.)</b>	<b>12</b>	<b>6</b>	<b>6</b>
<b>Radioterapia (Esp. Prof.)</b>	<b>4</b>	<b>0</b>	<b>4</b>
<b>Reumatología (Esp. Prof.)</b>	<b>6</b>	<b>5</b>	<b>1</b>
<b>Salud Ambiental</b>	<b>20</b>	<b>2</b>	<b>18</b>
Bachillerato	14	2	12
Licenciatura	6	0	6
<b>Salud Pública (M.)</b>	<b>5</b>	<b>1</b>	<b>4</b>
<b>Salud Pública énfasis Gerencia de la Salud (M.)</b>	<b>9</b>	<b>1</b>	<b>8</b>
<b>Terapia Física</b>	<b>25</b>	<b>5</b>	<b>20</b>
Bachillerato	14	3	11
Licenciatura	11	2	9
<b>Urología</b>	<b>8</b>	<b>3</b>	<b>5</b>
Diplomado	4	2	2
Especialidad	4	1	3
<b>Urología Pediátrica (Esp. Prof.)</b>	<b>1</b>	<b>0</b>	<b>1</b>
<b>Vascular Periférica (Esp. Prof.)</b>	<b>1</b>	<b>0</b>	<b>1</b>
<b>SEDE OCCIDENTE</b>	<b>414</b>	<b>149</b>	<b>265</b>
<b>ARTES Y LETRAS</b>	<b>7</b>	<b>4</b>	<b>3</b>
<b>Artes Plásticas con énfasis en Diseño Gráfico (Lic.)</b>	<b>6</b>	<b>3</b>	<b>3</b>
<b>Diseño Gráfico (Lic.)</b>	<b>1</b>	<b>1</b>	<b>0</b>

## CUADRO N°2.5

## DIPLOMAS OTORGADOS POR LA UNIVERSIDAD DE COSTA RICA, POR SEDE, ÁREA DEL CONOCIMIENTO, CARRERA Y GRADO ACADÉMICO, SEGÚN SEXO. 2014

SEDE, ÁREA, CARRERA Y GRADO ACADÉMICO	TOTAL	HOMBRE	MUJER
<b>CIENCIAS BÁSICAS</b>	<b>60</b>	<b>33</b>	<b>27</b>
<b>Asistente de Laboratorio (Bach.)</b>	<b>23</b>	<b>5</b>	<b>18</b>
<b>Informática Empresarial (Bach.)</b>	<b>37</b>	<b>28</b>	<b>9</b>
<b>CIENCIAS ECONÓMICAS</b>	<b>50</b>	<b>17</b>	<b>33</b>
<b>Dirección de Empresas</b>	<b>50</b>	<b>17</b>	<b>33</b>
Bachillerato	23	11	12
Licenciatura	27	6	21
<b>CIENCIAS SOCIALES</b>	<b>95</b>	<b>27</b>	<b>68</b>
<b>Bibliotecología con énfasis en Bibliotecas Escolares (Educativas) (Bach.)</b>	<b>4</b>	<b>0</b>	<b>4</b>
<b>Derecho</b>	<b>22</b>	<b>10</b>	<b>12</b>
Bachillerato	20	8	12
Licenciatura	2	2	0
<b>Derecho con énfasis en Derecho Tributario (Lic.)</b>	<b>1</b>	<b>0</b>	<b>1</b>
<b>Derecho con énfasis en Derechos Humanos (Lic.)</b>	<b>3</b>	<b>2</b>	<b>1</b>
<b>Psicología</b>	<b>4</b>	<b>1</b>	<b>3</b>
Bachillerato	3	1	2
Licenciatura	1	0	1
<b>Trabajo Social</b>	<b>50</b>	<b>6</b>	<b>44</b>
Bachillerato	30	4	26
Licenciatura	20	2	18
<b>Turismo Ecológico (Bach.)</b>	<b>11</b>	<b>8</b>	<b>3</b>

**CUADRO N°2.5****DIPLOMAS OTORGADOS POR LA UNIVERSIDAD DE COSTA RICA, POR SEDE, ÁREA DEL CONOCIMIENTO, CARRERA Y GRADO ACADÉMICO, SEGÚN SEXO. 2014**

SEDE, ÁREA, CARRERA Y GRADO ACADÉMICO	TOTAL	HOMBRE	MUJER
<b>EDUCACIÓN</b>	<b>162</b>	<b>43</b>	<b>119</b>
<b>Administración Educativa (Escolar) (Lic.)</b>	<b>29</b>	<b>6</b>	<b>23</b>
<b>Ciencias de la Educación Inicial (Bach.)</b>	<b>9</b>	<b>0</b>	<b>9</b>
<b>Ciencias de la Educación Preescolar con énfasis en Inglés (Bach.)</b>	<b>5</b>	<b>0</b>	<b>5</b>
<b>Ciencias de la Educación Primaria (I y II Ciclos) (Bach.)</b>	<b>10</b>	<b>1</b>	<b>9</b>
<b>Educación (Enseñanza) Primaria (Lic.)</b>	<b>6</b>	<b>1</b>	<b>5</b>
<b>Educación Preescolar (Bach.)</b>	<b>6</b>	<b>1</b>	<b>5</b>
<b>Enseñanza de Castellano y Literatura</b>	<b>12</b>	<b>0</b>	<b>12</b>
Bachillerato	10	0	10
Maestría	2	0	2
<b>Enseñanza de Estudios Sociales (Bach.)</b>	<b>4</b>	<b>2</b>	<b>2</b>
<b>Enseñanza de Estudios Sociales y Educación Cívica (Bach.)</b>	<b>11</b>	<b>8</b>	<b>3</b>
<b>Enseñanza de Inglés</b>	<b>31</b>	<b>10</b>	<b>21</b>
Bachillerato	22	9	13
Licenciatura	9	1	8
<b>Enseñanza de Inglés para I y II Ciclo (Bach.)</b>	<b>12</b>	<b>1</b>	<b>11</b>
<b>Enseñanza de la Música (Artes Musicales) (Bach.)</b>	<b>7</b>	<b>6</b>	<b>1</b>
<b>Enseñanza de las Ciencias (Esp. Prof.)</b>	<b>1</b>	<b>0</b>	<b>1</b>
<b>Enseñanza de las Ciencias Naturales (Bach.)</b>	<b>6</b>	<b>2</b>	<b>4</b>

## CUADRO N°2.5

## DIPLOMAS OTORGADOS POR LA UNIVERSIDAD DE COSTA RICA, POR SEDE, ÁREA DEL CONOCIMIENTO, CARRERA Y GRADO ACADÉMICO, SEGÚN SEXO. 2014

SEDE, ÁREA, CARRERA Y GRADO ACADÉMICO	TOTAL	HOMBRE	MUJER
<b>Enseñanza de Matemática</b>	<b>13</b>	<b>5</b>	<b>8</b>
Bachillerato	2	1	1
Licenciatura	5	1	4
Profesorado	6	3	3
<b>RECURSOS NATURALES</b>	<b>10</b>	<b>5</b>	<b>5</b>
<b>Economía Agrícola y Agronegocios (Bach.)</b>	<b>1</b>	<b>1</b>	<b>0</b>
<b>Gestión de Recursos Naturales (Bach.)</b>	<b>9</b>	<b>4</b>	<b>5</b>
<b>INGENIERÍA</b>	<b>30</b>	<b>20</b>	<b>10</b>
<b>Ingeniería Industrial (Lic.)</b>	<b>30</b>	<b>20</b>	<b>10</b>
<b>SEDE ATLÁNTICO</b>	<b>236</b>	<b>113</b>	<b>123</b>
<b>CIENCIAS BÁSICAS</b>	<b>44</b>	<b>28</b>	<b>16</b>
<b>Informática Empresarial (Bach.)</b>	<b>44</b>	<b>28</b>	<b>16</b>
<b>CIENCIAS ECONÓMICAS</b>	<b>79</b>	<b>31</b>	<b>48</b>
<b>Contaduría Pública</b>	<b>27</b>	<b>11</b>	<b>16</b>
Bachillerato	19	9	10
Licenciatura	8	2	6
<b>Dirección de Empresas</b>	<b>52</b>	<b>20</b>	<b>32</b>
Bachillerato	36	15	21
Licenciatura	16	5	11
<b>CIENCIAS SOCIALES</b>	<b>13</b>	<b>3</b>	<b>10</b>
<b>Turismo Ecológico (Bach.)</b>	<b>13</b>	<b>3</b>	<b>10</b>

**CUADRO N°2.5****DIPLOMAS OTORGADOS POR LA UNIVERSIDAD DE COSTA RICA, POR SEDE, ÁREA DEL CONOCIMIENTO, CARRERA Y GRADO ACADÉMICO, SEGÚN SEXO. 2014**

SEDE, ÁREA, CARRERA Y GRADO ACADÉMICO	TOTAL	HOMBRE	MUJER
<b>EDUCACIÓN</b>	<b>81</b>	<b>40</b>	<b>41</b>
<b>Ciencias de la Educación I y II Ciclo, Cabécar</b>	<b>23</b>	<b>19</b>	<b>4</b>
Bachillerato	12	10	2
Diplomado	11	9	2
<b>Educación Especial (Bach.)</b>	<b>5</b>	<b>0</b>	<b>5</b>
<b>Enseñanza de Castellano y Literatura (Bach.)</b>	<b>3</b>	<b>1</b>	<b>2</b>
<b>Enseñanza de Estudios Sociales y Educación Cívica (Bach.)</b>	<b>10</b>	<b>7</b>	<b>3</b>
<b>Enseñanza de Inglés (Bach.)</b>	<b>28</b>	<b>7</b>	<b>21</b>
<b>Enseñanza de la Educación Física (Bach.)</b>	<b>5</b>	<b>4</b>	<b>1</b>
<b>Enseñanza de la Música (Artes Musicales) (Bach.)</b>	<b>2</b>	<b>2</b>	<b>0</b>
<b>Enseñanza de Matemática (Bach.)</b>	<b>5</b>	<b>0</b>	<b>5</b>
<b>RECURSOS NATURALES</b>	<b>17</b>	<b>9</b>	<b>8</b>
<b>Agronomía</b>	<b>9</b>	<b>6</b>	<b>3</b>
Bachillerato	5	3	2
Licenciatura	4	3	1
<b>Economía Agrícola y Agronegocios (Bach.)</b>	<b>2</b>	<b>0</b>	<b>2</b>
<b>Ingeniería Agronómica con énfasis en Economía Agrícola (Bach.)</b>	<b>3</b>	<b>1</b>	<b>2</b>
<b>Ingeniería Agronómica con énfasis en Fitotecnia</b>	<b>3</b>	<b>2</b>	<b>1</b>
Bachillerato	1	0	1
Licenciatura	2	2	0

**CUADRO N°2.5****DIPLOMAS OTORGADOS POR LA UNIVERSIDAD DE COSTA RICA, POR SEDE, ÁREA DEL CONOCIMIENTO, CARRERA Y GRADO ACADÉMICO, SEGÚN SEXO. 2014**

SEDE, ÁREA, CARRERA Y GRADO ACADÉMICO	TOTAL	HOMBRE	MUJER
<b>CIENCIAS DE LA SALUD</b>	<b>2</b>	<b>2</b>	<b>0</b>
Medicina de Emergencias (Dipl.)	1	1	0
Ortopedia (Dipl.)	1	1	0
<b>SEDE GUANACASTE</b>	<b>189</b>	<b>75</b>	<b>114</b>
<b>CIENCIAS BÁSICAS</b>	<b>19</b>	<b>17</b>	<b>2</b>
Informática Empresarial (Bach.)	19	17	2
<b>CIENCIAS ECONÓMICAS</b>	<b>78</b>	<b>28</b>	<b>50</b>
Administración Aduanera y Comercio Exterior (Bach.)	17	7	10
<b>Dirección de Empresas</b>	<b>61</b>	<b>21</b>	<b>40</b>
Bachillerato	31	10	21
Licenciatura	30	11	19
<b>CIENCIAS SOCIALES</b>	<b>46</b>	<b>12</b>	<b>34</b>
Derecho (Bach.)	14	3	11
Derecho con mención en Derecho Ambiental (Lic.)	10	4	6
Gestión Ecoturística (Lic.)	1	0	1
<b>Psicología</b>	<b>10</b>	<b>4</b>	<b>6</b>
Bachillerato	1	0	1
Licenciatura	9	4	5
<b>Turismo Ecológico (Bach.)</b>	<b>7</b>	<b>1</b>	<b>6</b>
<b>Violencia Intrafamiliar y de Género (M.)</b>	<b>4</b>	<b>0</b>	<b>4</b>

**CUADRO N°2.5****DIPLOMAS OTORGADOS POR LA UNIVERSIDAD DE COSTA RICA, POR SEDE, ÁREA DEL CONOCIMIENTO, CARRERA Y GRADO ACADÉMICO, SEGÚN SEXO. 2014**

SEDE, ÁREA, CARRERA Y GRADO ACADÉMICO	TOTAL	HOMBRE	MUJER
<b>EDUCACIÓN</b>	<b>38</b>	<b>12</b>	<b>26</b>
Administración Educativa (Escolar) (M.)	3	2	1
Ciencias de la Educación Preescolar con énfasis en Inglés (Bach.)	1	0	1
<b>Educación (Enseñanza) Primaria</b>	<b>19</b>	<b>9</b>	<b>10</b>
Profesorado	8	4	4
Bachillerato	11	5	6
<b>Educación Preescolar (Lic.)</b>	<b>2</b>	<b>0</b>	<b>2</b>
<b>Enseñanza de Inglés (Bach.)</b>	<b>7</b>	<b>0</b>	<b>7</b>
<b>Enseñanza de Inglés para I y II Ciclo (Bach.)</b>	<b>6</b>	<b>1</b>	<b>5</b>
<b>RECURSOS NATURALES</b>	<b>7</b>	<b>5</b>	<b>2</b>
<b>Agronomía</b>	<b>7</b>	<b>5</b>	<b>2</b>
Bachillerato	1	1	0
Licenciatura	6	4	2
<b>CIENCIAS DE LA SALUD</b>	<b>1</b>	<b>1</b>	<b>0</b>
<b>Ortopedia (Dipl.)</b>	<b>1</b>	<b>1</b>	<b>0</b>
<b>SEDE CARIBE</b>	<b>144</b>	<b>49</b>	<b>95</b>
<b>CIENCIAS BÁSICAS</b>	<b>13</b>	<b>9</b>	<b>4</b>
<b>Informática Empresarial (Bach.)</b>	<b>13</b>	<b>9</b>	<b>4</b>
<b>CIENCIAS ECONÓMICAS</b>	<b>79</b>	<b>29</b>	<b>50</b>
<b>Administración Aduanera (Dipl.)</b>	<b>5</b>	<b>0</b>	<b>5</b>

**CUADRO N°2.5****DIPLOMAS OTORGADOS POR LA UNIVERSIDAD DE COSTA RICA, POR SEDE, ÁREA DEL CONOCIMIENTO, CARRERA Y GRADO ACADÉMICO, SEGÚN SEXO. 2014**

SEDE, ÁREA, CARRERA Y GRADO ACADÉMICO	TOTAL	HOMBRE	MUJER
<b>Administración Aduanera y Comercio Exterior (Bach.)</b>	<b>12</b>	<b>4</b>	<b>8</b>
<b>Contaduría Pública</b>	<b>24</b>	<b>7</b>	<b>17</b>
Bachillerato	11	3	8
Licenciatura	13	4	9
<b>Dirección de Empresas</b>	<b>38</b>	<b>18</b>	<b>20</b>
Bachillerato	27	13	14
Licenciatura	11	5	6
<b>CIENCIAS SOCIALES</b>	<b>36</b>	<b>8</b>	<b>28</b>
<b>Psicología</b>	<b>20</b>	<b>6</b>	<b>14</b>
Bachillerato	11	4	7
Licenciatura	9	2	7
<b>Trabajo Social (Bach.)</b>	<b>13</b>	<b>1</b>	<b>12</b>
<b>Turismo Ecológico (Bach.)</b>	<b>3</b>	<b>1</b>	<b>2</b>
<b>EDUCACIÓN</b>	<b>16</b>	<b>3</b>	<b>13</b>
<b>Administración Educativa (Escolar) (M.)</b>	<b>4</b>	<b>1</b>	<b>3</b>
<b>Enseñanza de Inglés (Bach.)</b>	<b>12</b>	<b>2</b>	<b>10</b>
<b>SEDE PACÍFICO</b>	<b>144</b>	<b>69</b>	<b>75</b>
<b>CIENCIAS BÁSICAS</b>	<b>44</b>	<b>34</b>	<b>10</b>
<b>Informática Empresarial (Bach.)</b>	<b>44</b>	<b>34</b>	<b>10</b>
<b>CIENCIAS ECONÓMICAS</b>	<b>48</b>	<b>18</b>	<b>30</b>
<b>Administración Aduanera y Comercio Exterior (Bach.)</b>	<b>19</b>	<b>9</b>	<b>10</b>



**CUADRO N°2.5****DIPLOMAS OTORGADOS POR LA UNIVERSIDAD DE COSTA RICA, POR SEDE, ÁREA DEL CONOCIMIENTO, CARRERA Y GRADO ACADÉMICO, SEGÚN SEXO. 2014**

SEDE, ÁREA, CARRERA Y GRADO ACADÉMICO	TOTAL	HOMBRE	MUJER
<b>Administración de Negocios énfasis en Contabilidad (Contaduría Pública) (Bach.)</b>	<b>1</b>	<b>1</b>	<b>0</b>
<b>Dirección de Empresas</b>	<b>28</b>	<b>8</b>	<b>20</b>
<b>CIENCIAS SOCIALES</b>	<b>23</b>	<b>9</b>	<b>14</b>
<b>Turismo Ecológico (Bach.)</b>	<b>23</b>	<b>9</b>	<b>14</b>
Bachillerato	21	7	14
Licenciatura	7	1	6
<b>EDUCACIÓN</b>	<b>21</b>	<b>6</b>	<b>15</b>
<b>Administración Educativa (Escolar) (M.)</b>	<b>1</b>	<b>0</b>	<b>1</b>
<b>Ciencias de la Educación Primaria énfasis en Inglés (Prof.)</b>	<b>8</b>	<b>3</b>	<b>5</b>
<b>Enseñanza de Inglés (Bach.)</b>	<b>12</b>	<b>3</b>	<b>9</b>
<b>CIENCIAS DE LA SALUD</b>	<b>8</b>	<b>2</b>	<b>6</b>
<b>Diseción (Dipl.)</b>	<b>2</b>	<b>1</b>	<b>1</b>
<b>Enfermería (Lic.)</b>	<b>6</b>	<b>1</b>	<b>5</b>
<b>SEDE INTERUNIVERSITARIA DE ALAJUELA</b>	<b>31</b>	<b>18</b>	<b>13</b>
<b>ARTES Y LETRAS</b>	<b>18</b>	<b>7</b>	<b>11</b>
<b>Artes Plásticas énfasis en Diseño Gráfico</b>	<b>18</b>	<b>7</b>	<b>11</b>
Bachillerato	5	2	3
Licenciatura	13	5	8

**CUADRO N°2.5****DIPLOMAS OTORGADOS POR LA UNIVERSIDAD DE COSTA RICA, POR SEDE, ÁREA DEL CONOCIMIENTO, CARRERA Y GRADO ACADÉMICO, SEGÚN SEXO. 2014**

SEDE, ÁREA, CARRERA Y GRADO ACADÉMICO	TOTAL	HOMBRE	MUJER
<b>INGENIERÍA</b>	<b>13</b>	<b>11</b>	<b>2</b>
<b>Ingeniería Industrial (Lic.)</b>	<b>3</b>	<b>3</b>	<b>0</b>
<b>Ingeniería Mecánica énfasis Protección contra Incendios (Lic.)</b>	<b>10</b>	<b>8</b>	<b>2</b>

FUENTE: Conare, OPES. División de Sistemas con datos proporcionados de las Oficinas de Registro de las Universidades Estatales. 2015.

**CUADRO N°2.6****DIPLOMAS OTORGADOS POR EL INSTITUTO TECNOLÓGICO DE COSTA RICA, POR SEDE, ÁREA DEL CONOCIMIENTO, CARRERA Y GRADO ACADÉMICO, SEGÚN SEXO. 2014**

SEDE, ÁREA, CARRERA Y GRADO ACADÉMICO	TOTAL	HOMBRE	MUJER
<b>TOTAL</b>	<b>1.355</b>	<b>787</b>	<b>568</b>
<b>SEDE CARTAGO</b>	<b>975</b>	<b>574</b>	<b>401</b>
<b>CIENCIAS BÁSICAS</b>	<b>131</b>	<b>100</b>	<b>31</b>
Administración de Tecnologías de la Información (Lic.)	15	9	6
Ciencias de la Computación (M.)	1	0	1
Computación (Dipl.)	1	1	0
Computación con énfasis en Sistemas de Información (M.)	1	1	0
Computación con mención en Telemática (M.)	4	3	1
Ingeniería en Computación (Bach.)	106	83	23
Ingeniería en Computadores (Lic.)	3	3	0
<b>CIENCIAS ECONÓMICAS</b>	<b>331</b>	<b>174</b>	<b>157</b>
Administración de Empresas (Bach.)	119	53	66
Administración de Empresas énfasis en Administración Financiera (Lic.)	64	32	32
Administración de Empresas énfasis en Contabilidad (Contaduría Pública (Lic.)	24	9	15
Administración de Empresas énfasis en Finanzas (M.)	34	21	13
Administración de Empresas énfasis en Mercadeo	30	18	12
Licenciatura	21	15	6
Maestría	9	3	6

**CUADRO N°2.6****DIPLOMAS OTORGADOS POR EL INSTITUTO TECNOLÓGICO DE COSTA RICA, POR SEDE, ÁREA DEL CONOCIMIENTO, CARRERA Y GRADO ACADÉMICO, SEGÚN SEXO. 2014**

SEDE, ÁREA, CARRERA Y GRADO ACADÉMICO	TOTAL	HOMBRE	MUJER
<b>Gerencia de Proyectos énfasis en Construcción (M.)</b>	<b>5</b>	<b>4</b>	<b>1</b>
<b>Gerencia de Proyectos énfasis en Proyectos de Tecnologías de Información (M.)</b>	<b>13</b>	<b>9</b>	<b>4</b>
<b>Gerencia de Proyectos énfasis en Proyectos Empresariales (M.)</b>	<b>42</b>	<b>28</b>	<b>14</b>
<b>CIENCIAS SOCIALES</b>	<b>26</b>	<b>11</b>	<b>15</b>
<b>Desarrollo Económico Local con énfasis en Turismo Comunitario (M.)</b>	<b>6</b>	<b>2</b>	<b>4</b>
<b>Gestión Empresarial de Turismo Sostenible (Bach.)</b>	<b>20</b>	<b>9</b>	<b>11</b>
<b>EDUCACIÓN</b>	<b>20</b>	<b>9</b>	<b>11</b>
<b>Enseñanza de la Educación Técnica (M.)</b>	<b>4</b>	<b>2</b>	<b>2</b>
<b>Enseñanza de la Matemática Asistida por Computadora</b>	<b>16</b>	<b>7</b>	<b>9</b>
Bachillerato	10	5	5
Licenciatura	6	2	4
<b>RECURSOS NATURALES</b>	<b>58</b>	<b>22</b>	<b>36</b>
<b>Ingeniería Agropecuaria Administrativa énfasis en Empresas Agroindustriales (Bach.)</b>	<b>3</b>	<b>2</b>	<b>1</b>
<b>Ingeniería Agropecuaria Administrativa con énfasis en Empresas Agropecuarias</b>	<b>2</b>	<b>1</b>	<b>1</b>
Bachillerato	1	1	
Licenciatura	1	0	1
<b>Ingeniería Ambiental (Lic.)</b>	<b>17</b>	<b>4</b>	<b>13</b>
<b>Ingeniería en Agronegocios (Lic.)</b>	<b>3</b>	<b>1</b>	<b>2</b>
<b>Ingeniería en Biotecnología</b>	<b>23</b>	<b>10</b>	<b>13</b>
Bachillerato	18	9	9
Licenciatura	5	1	4

## CUADRO N°2.6

## DIPLOMAS OTORGADOS POR EL INSTITUTO TECNOLÓGICO DE COSTA RICA, POR SEDE, ÁREA DEL CONOCIMIENTO, CARRERA Y GRADO ACADÉMICO, SEGÚN SEXO. 2014

SEDE, ÁREA, CARRERA Y GRADO ACADÉMICO	TOTAL	HOMBRE	MUJER
Ingeniería Forestal (Lic.)	10	4	6
<b>INGENIERÍA</b>	<b>409</b>	<b>258</b>	<b>151</b>
Ingeniería Electrónica énfasis Sistemas Empotrados (M.)	2	1	1
Administración Ingeniería Electromecánica énfasis Administración de la Energía (M.)	8	8	0
Administración Ingeniería Electromecánica énfasis Gerencia Mantenimiento (M.)	3	3	0
Diseño Industrial énfasis en Comunicación Visual (Lic)	2	1	1
Diseño Industrial énfasis en Desarrollo de Productos (Lic.)	1	0	1
Diseño Industrial (Bach.)	28	10	18
Electrónica (Dipl.)	1	1	0
Ingeniería Agrícola (Lic.)	5	5	0
Ingeniería Electrónica (Lic.)	72	64	8
Ingeniería Electrónica énfasis en Sistemas Microelectromecánicos (M.)	5	4	1
<b>Ingeniería en Ciencias de los Materiales énfasis en Metalurgia</b>	<b>6</b>	<b>5</b>	<b>1</b>
Bachillerato	3	3	
Licenciatura	3	2	1
<b>Ingeniería en Ciencias de los Materiales énfasis en Microelectrónica</b>	<b>7</b>	<b>7</b>	<b>0</b>
Bachillerato	2	2	0
Licenciatura	5	5	0
<b>Ingeniería en Ciencias de los Materiales énfasis en Procesos Industriales</b>	<b>11</b>	<b>8</b>	<b>3</b>
Bachillerato	7	4	3
Licenciatura	4	4	0

**CUADRO N°2.6****DIPLOMAS OTORGADOS POR EL INSTITUTO TECNOLÓGICO DE COSTA RICA, POR SEDE, ÁREA DEL CONOCIMIENTO, CARRERA Y GRADO ACADÉMICO, SEGÚN SEXO. 2014**

SEDE, ÁREA, CARRERA Y GRADO ACADÉMICO	TOTAL	HOMBRE	MUJER
<b>Ingeniería en Construcción (Lic.)</b>	<b>47</b>	<b>31</b>	<b>16</b>
<b>Ingeniería en Mantenimiento Industrial (Lic.)</b>	<b>52</b>	<b>47</b>	<b>5</b>
<b>Ingeniería en Producción Industrial (Lic.)</b>	<b>87</b>	<b>32</b>	<b>55</b>
<b>Salud Ocupacional con mención en Higiene Ambiental (M.)</b>	<b>3</b>	<b>2</b>	<b>1</b>
<b>Seguridad Laboral e Higiene Ambiental</b>	<b>35</b>	<b>8</b>	<b>27</b>
Bachillerato	25	6	19
Licenciatura	10	2	8
<b>Sistemas Modernos de Manufactura (M.)</b>	<b>34</b>	<b>21</b>	<b>13</b>
<b>SEDE ZAPOTE</b>	<b>47</b>	<b>32</b>	<b>15</b>
<b>CIENCIAS ECONÓMICAS</b>	<b>47</b>	<b>32</b>	<b>15</b>
<b>Administración de Empresas énfasis en Finanzas (M.)</b>	<b>32</b>	<b>23</b>	<b>9</b>
<b>Administración de Empresas énfasis en Mejoramiento de la Calidad y la Productividad (M.)</b>	<b>3</b>	<b>2</b>	<b>1</b>
<b>Administración de Empresas énfasis en Mercadeo (M.)</b>	<b>12</b>	<b>7</b>	<b>5</b>
<b>CENTRO ACADÉMICO SAN JOSÉ</b>	<b>111</b>	<b>54</b>	<b>57</b>
<b>CIENCIAS BÁSICAS</b>	<b>12</b>	<b>10</b>	<b>2</b>
<b>Ciencias de la Computación (M.)</b>	<b>3</b>	<b>2</b>	<b>1</b>
<b>Computación con énfasis en Sistemas de Información (M.)</b>	<b>9</b>	<b>8</b>	<b>1</b>

**CUADRO N°2.6****DIPLOMAS OTORGADOS POR EL INSTITUTO TECNOLÓGICO DE COSTA RICA, POR SEDE, ÁREA DEL CONOCIMIENTO, CARRERA Y GRADO ACADÉMICO, SEGÚN SEXO. 2014**

SEDE, ÁREA, CARRERA Y GRADO ACADÉMICO	TOTAL	HOMBRE	MUJER
<b>CIENCIAS ECONÓMICAS</b>	<b>50</b>	<b>24</b>	<b>26</b>
Administración de Empresas (Bach.)	34	20	14
Administración de Empresas énfasis en Recursos Humanos (Lic.)	16	4	12
<b>EDUCACIÓN</b>	<b>11</b>	<b>1</b>	<b>10</b>
Educación Técnica Industrial (Bach.)	5	1	4
Enseñanza de la Educación Técnica (M.)	6	0	6
<b>INGENIERÍA</b>	<b>38</b>	<b>19</b>	<b>19</b>
<b>Arquitectura y Urbanismo</b>	<b>38</b>	<b>19</b>	<b>19</b>
Bachillerato	16	8	8
Licenciatura	22	11	11
<b>SEDE SAN CARLOS</b>	<b>142</b>	<b>80</b>	<b>62</b>
<b>CIENCIAS BÁSICAS</b>	<b>32</b>	<b>26</b>	<b>6</b>
Ciencias Naturales para el Desarrollo con Énfasis en Gestión y Cultura Ambiental (Doc.)	1	1	0
Ingeniería en Computación (Bach.)	31	25	6
<b>CIENCIAS ECONÓMICAS</b>	<b>71</b>	<b>36</b>	<b>35</b>
Administración de Empresas (Bach.)	19	8	11
Administración de Empresas énfasis en Administración Financiera (Lic.)	35	14	21
Administración de Empresas énfasis en Finanzas (M.)	15	12	3

**CUADRO N°2.6****DIPLOMAS OTORGADOS POR EL INSTITUTO TECNOLÓGICO DE COSTA RICA, POR SEDE, ÁREA DEL CONOCIMIENTO, CARRERA Y GRADO ACADÉMICO, SEGÚN SEXO. 2014**

SEDE, ÁREA, CARRERA Y GRADO ACADÉMICO	TOTAL	HOMBRE	MUJER
<b>Administración de Empresas énfasis en Mejoramiento de la Calidad y Productividad (M.)</b>	1	1	0
<b>Administración de Empresas énfasis en Mercadeo (Lic.)</b>	1	1	0
<b>CIENCIAS SOCIALES</b>	9	3	6
<b>Gestión del Turismo Rural Sostenible (Bach.)</b>	9	3	6
<b>EDUCACIÓN</b>	1	1	0
<b>Enseñanza de la Educación Técnica (M.)</b>	1	1	0
<b>RECURSOS NATURALES</b>	29	14	15
<b>Gestión de Recursos Naturales y Tecnología de Producción (M.)</b>	19	7	12
<b>Ingeniería en Agronomía</b>	10	7	3
Bachillerato	1	1	
Licenciatura	9	6	3
<b>SEDE SANTA CRUZ</b>	16	6	10
<b>EDUCACIÓN</b>	16	6	10
<b>Educación Técnica Industrial (Bach.)</b>	5	1	4
<b>Enseñanza de la Educación Técnica (M.)</b>	11	5	6
<b>SEDE INTERUNIVERSITARIA DE ALAJUELA</b>	35	23	12
<b>CIENCIAS ECONÓMICAS</b>	24	17	7
<b>Administración Empresas énfasis en Finanzas (M.)</b>	15	11	4



**CUADRO N°2.6****DIPLOMAS OTORGADOS POR EL INSTITUTO TECNOLÓGICO DE COSTA RICA, POR SEDE, ÁREA DEL CONOCIMIENTO, CARRERA Y GRADO ACADÉMICO, SEGÚN SEXO. 2014**

SEDE, ÁREA, CARRERA Y GRADO ACADÉMICO	TOTAL	HOMBRE	MUJER
Administración Empresas énfasis en Mercadeo (M.)	9	6	3
<b>EDUCACIÓN</b>	<b>9</b>	<b>6</b>	<b>3</b>
Educación Técnica Industrial (Bach.)	4	3	1
Enseñanza de la educación técnica (m.)	5	3	2
<b>INGENIERÍA</b>	<b>2</b>	<b>0</b>	<b>2</b>
Salud Ocupacional mención en Higiene Ambiental (M.)	2	0	2
<b>OTROS <sup>a/</sup></b>	<b>29</b>	<b>18</b>	<b>11</b>
<b>CIENCIAS BÁSICAS</b>	<b>1</b>	<b>0</b>	<b>1</b>
Ciencias de la Computación (M.)	1	0	1
<b>CIENCIAS ECONÓMICAS</b>	<b>23</b>	<b>15</b>	<b>8</b>
Administración de Empresas énfasis en Finanzas (M.)	23	15	8
<b>EDUCACIÓN</b>	<b>5</b>	<b>3</b>	<b>2</b>
Enseñanza de la Educación Técnica (M.)	5	3	2

a/ Maestrías impartidas en Intel, Liberia y Puntarenas

FUENTE: Conare, OPES. División de Sistemas con datos proporcionados de las Oficinas de Registro de las Universidades Estatales. 2015.

**CUADRO N°2.7****DIPLOMAS OTORGADOS POR LA UNIVERSIDAD NACIONAL, POR SEDE, ÁREA DEL CONOCIMIENTO, CARRERA Y GRADO ACADÉMICO, SEGÚN SEXO. 2014**

SEDE, ÁREA, CARRERA Y GRADO ACADÉMICO	TOTAL	HOMBRE	MUJER
<b>TOTAL</b>	<b>3.090</b>	<b>1.239</b>	<b>1.851</b>
<b>SEDE CENTRAL</b>	<b>2.585</b>	<b>1.032</b>	<b>1.553</b>
<b>ARTES Y LETRAS</b>	<b>209</b>	<b>59</b>	<b>150</b>
<b>Arte Escénico</b>	<b>14</b>	<b>4</b>	<b>10</b>
Bachillerato	10	4	6
Licenciatura	4	0	4
<b>Arte y Comunicación Visual</b>	<b>24</b>	<b>5</b>	<b>19</b>
Profesorado	6	1	5
Bachillerato	12	4	8
Licenciatura	6	0	6
<b>Arte y Comunicación Visual énfasis Cerámica (Bach.)</b>	<b>2</b>	<b>1</b>	<b>1</b>
<b>Arte y Comunicación Visual énfasis Diseño Ambiental</b>	<b>13</b>	<b>1</b>	<b>12</b>
Bachillerato	7	0	7
Licenciatura	6	1	5
<b>Arte y Comunicación Visual énfasis Diseño Gráfico</b>	<b>10</b>	<b>3</b>	<b>7</b>
Bachillerato	8	3	5
Licenciatura	2	0	2
<b>Arte y Comunicación Visual énfasis Grabado (Bach.)</b>	<b>2</b>	<b>1</b>	<b>1</b>
<b>Arte y Comunicación Visual énfasis Pintura</b>	<b>4</b>	<b>1</b>	<b>3</b>
Bachillerato	3	1	2
Licenciatura	1	0	1
<b>Arte y Comunicación Visual énfasis Textiles</b>	<b>3</b>	<b>0</b>	<b>3</b>
Bachillerato	1	0	1
Licenciatura	2	0	2

## CUADRO N°2.7

## DIPLOMAS OTORGADOS POR LA UNIVERSIDAD NACIONAL, POR SEDE, ÁREA DEL CONOCIMIENTO, CARRERA Y GRADO ACADÉMICO, SEGÚN SEXO. 2014

SEDE, ÁREA, CARRERA Y GRADO ACADÉMICO	TOTAL	HOMBRE	MUJER
<b>Artesanía énfasis en Textiles (Dipl.)</b>	1	0	1
<b>Bioética (M.)</b>	2	0	2
<b>Danza (Bach.)</b>	14	4	10
<b>Danza énfasis en Formación Dancística (M.)</b>	1	0	1
<b>Estudios Teológicos (M.)</b>	2	1	1
<b>Filosofía (Lic.)</b>	4	3	1
<b>Filosofía énfasis en Artes y Letras (Bach.)</b>	1	1	0
<b>Filosofía énfasis en Ciencias Sociales (Bach.)</b>	3	1	2
<b>Inglés (Dipl.)</b>	51	20	31
<b>Lengua Francesa</b>	20	3	17
Diplomado	12	2	10
Bachillerato	8	1	7
<b>Letras y Artes en América Central énfasis en Literatura (Doc.)</b>	1	0	1
<b>Letras y Artes en América Central énfasis Cultura Artística en América Central (Doc.)</b>	1	0	1
<b>Lingüística Francesa (Lic.)</b>	7	1	6
<b>Literatura y Lingüística énfasis en Español</b>	5	0	5
Bachillerato	4	0	4
Licenciatura	1	0	1
<b>Música énfasis en Ejecución y Enseñanza del Instrumento: Trompeta (Bach.)</b>	1	1	0

**CUADRO N°2.7****DIPLOMAS OTORGADOS POR LA UNIVERSIDAD NACIONAL, POR SEDE, ÁREA DEL CONOCIMIENTO, CARRERA Y GRADO ACADÉMICO, SEGÚN SEXO. 2014**

SEDE, ÁREA, CARRERA Y GRADO ACADÉMICO	TOTAL	HOMBRE	MUJER
<b>Segundas Lenguas y Culturas énfasis en Inglés como Lengua Extranjera para Alumnado Adulto (M.)</b>	<b>4</b>	<b>0</b>	<b>4</b>
<b>Teología</b>	<b>6</b>	<b>5</b>	<b>1</b>
Diplomado	1	0	1
Bachillerato	5	5	0
<b>Traducción Inglés - Español (M.)</b>	<b>13</b>	<b>3</b>	<b>10</b>
<b>CIENCIAS BÁSICAS</b>	<b>346</b>	<b>253</b>	<b>93</b>
<b>Administración de la Tecnología mención Administración Información (M.)</b>	<b>1</b>	<b>1</b>	<b>0</b>
<b>Administración de la Tecnología mención Administración de Proyectos (M.)</b>	<b>19</b>	<b>14</b>	<b>5</b>
<b>Biología Acuática énfasis en Acuicultura (Lic.)</b>	<b>1</b>	<b>1</b>	<b>0</b>
<b>Biología énfasis en Biotecnología (Bach.)</b>	<b>19</b>	<b>4</b>	<b>15</b>
<b>Biología énfasis en Biología Marina (Bach.)</b>	<b>12</b>	<b>6</b>	<b>6</b>
<b>Biología énfasis en Biología Tropical (Bach.)</b>	<b>18</b>	<b>9</b>	<b>9</b>
<b>Biología énfasis Manejo de Recursos Naturales (Lic.)</b>	<b>11</b>	<b>6</b>	<b>5</b>
<b>Ciencias Naturales para el Desarrollo énfasis en Sistemas de Producción Agrícola (Doc.)</b>	<b>1</b>	<b>1</b>	<b>0</b>
<b>Informática (Dipl.)</b>	<b>1</b>	<b>1</b>	<b>0</b>
<b>Informática énfasis en Sistemas de Información (Lic.)</b>	<b>6</b>	<b>5</b>	<b>1</b>
<b>Informática énfasis en Sistemas Web (Lic.)</b>	<b>5</b>	<b>4</b>	<b>1</b>
<b>Ingeniería en Sistemas de Información (Bach.)</b>	<b>117</b>	<b>97</b>	<b>20</b>

**CUADRO N°2.7****DIPLOMAS OTORGADOS POR LA UNIVERSIDAD NACIONAL, POR SEDE, ÁREA DEL CONOCIMIENTO, CARRERA Y GRADO ACADÉMICO, SEGÚN SEXO. 2014**

SEDE, ÁREA, CARRERA Y GRADO ACADÉMICO	TOTAL	HOMBRE	MUJER
<b>Programación de Aplicaciones Informáticas (Dipl.)</b>	<b>104</b>	<b>87</b>	<b>17</b>
<b>Química Industrial</b>	<b>31</b>	<b>17</b>	<b>14</b>
Bachillerato	28	16	12
Licenciatura	3	1	2
<b>CIENCIAS ECONÓMICAS</b>	<b>611</b>	<b>239</b>	<b>372</b>
<b>Administración (Bach.)</b>	<b>165</b>	<b>54</b>	<b>111</b>
<b>Administración énfasis en Gestión de Recursos Humanos (Lic.)</b>	<b>40</b>	<b>17</b>	<b>23</b>
<b>Administración énfasis en Gestión Financiera (Lic.)</b>	<b>107</b>	<b>41</b>	<b>66</b>
<b>Administración de Recursos Humanos (M.)</b>	<b>12</b>	<b>5</b>	<b>7</b>
<b>Comercio y Negocios Internacionales (Bach.)</b>	<b>42</b>	<b>14</b>	<b>28</b>
<b>Economía</b>	<b>64</b>	<b>35</b>	<b>29</b>
Bachillerato	40	24	16
Licenciatura	24	11	13
<b>Economía del desarrollo énfasis Gestión Macroeconómica y Políticas Públicas (M.)</b>	<b>14</b>	<b>12</b>	<b>2</b>
<b>Gerencia del Comercio Internacional (M.)</b>	<b>11</b>	<b>4</b>	<b>7</b>
<b>Gestión de la Innovación Tecnológica (M.)</b>	<b>5</b>	<b>4</b>	<b>1</b>
<b>Gestión Municipal (Dipl.)</b>	<b>14</b>	<b>3</b>	<b>11</b>
<b>Gestión Social del Trabajo (M.)</b>	<b>3</b>	<b>2</b>	<b>1</b>

**CUADRO N°2.7****DIPLOMAS OTORGADOS POR LA UNIVERSIDAD NACIONAL, POR SEDE, ÁREA DEL CONOCIMIENTO, CARRERA Y GRADO ACADÉMICO, SEGÚN SEXO. 2014**

SEDE, ÁREA, CARRERA Y GRADO ACADÉMICO	TOTAL	HOMBRE	MUJER
<b>Planificación Económica Social</b>	<b>122</b>	<b>42</b>	<b>80</b>
Bachillerato	64	27	37
Licenciatura	58	15	43
<b>Planificación en Desarrollo Rural Integral (M.)</b>	<b>10</b>	<b>5</b>	<b>5</b>
<b>Planificación énfasis en Desarrollo Microempresarial (M.)</b>	<b>1</b>	<b>0</b>	<b>1</b>
<b>Política Económica mención en Economía Internacional (M.)</b>	<b>1</b>	<b>1</b>	<b>0</b>
<b>CIENCIAS SOCIALES</b>	<b>374</b>	<b>113</b>	<b>261</b>
<b>Administración de la Justicia énfasis Administración de Justicia Civil (M.)</b>	<b>6</b>	<b>3</b>	<b>3</b>
<b>Administración de la Justicia énfasis Administración de la Justicia de Relaciones Familiares (M.)</b>	<b>7</b>	<b>0</b>	<b>7</b>
<b>Administración de la Justicia énfasis Administración de Justicia Penal (M.)</b>	<b>8</b>	<b>6</b>	<b>2</b>
<b>Administración de Oficinas</b>	<b>32</b>	<b>5</b>	<b>27</b>
Bachillerato	26	3	23
Licenciatura	6	2	4
<b>Bibliotecología y Documentación</b>	<b>37</b>	<b>10</b>	<b>27</b>
Diplomado	20	9	11
Licenciatura	17	1	16
<b>Bibliotecología y Documentación énfasis en Gestión de la Información (Bach.)</b>	<b>7</b>	<b>2</b>	<b>5</b>
<b>Bibliotecología y Documentación énfasis en Tecnología de la Información y la Comunicación (Bach.)</b>	<b>16</b>	<b>5</b>	<b>11</b>
<b>Ciencias Sociales (Doc.)</b>	<b>1</b>	<b>1</b>	<b>0</b>
<b>Derechos Humanos y Educación para la Paz (M.)</b>	<b>7</b>	<b>6</b>	<b>1</b>

**CUADRO N°2.7****DIPLOMAS OTORGADOS POR LA UNIVERSIDAD NACIONAL, POR SEDE, ÁREA DEL CONOCIMIENTO, CARRERA Y GRADO ACADÉMICO, SEGÚN SEXO. 2014**

SEDE, ÁREA, CARRERA Y GRADO ACADÉMICO	TOTAL	HOMBRE	MUJER
<b>Desarrollo Rural (M.)</b>	<b>1</b>	<b>1</b>	<b>0</b>
<b>Estudios Latinoamericanos (Lic.)</b>	<b>1</b>	<b>0</b>	<b>1</b>
<b>Estudios Latinoamericanos énfasis en Cultura y Desarrollo (M.)</b>	<b>13</b>	<b>8</b>	<b>5</b>
<b>Gestión de Turismo de la Naturaleza (M.)</b>	<b>1</b>	<b>0</b>	<b>1</b>
<b>Gestión del Desarrollo Sostenible con Equidad de Género (Bach.)</b>	<b>12</b>	<b>1</b>	<b>11</b>
<b>Historia (Bach.)</b>	<b>9</b>	<b>4</b>	<b>5</b>
<b>Planificación énfasis en Gestión Social de Territorios en Riesgo Socio ambiental (M.)</b>	<b>3</b>	<b>1</b>	<b>2</b>
<b>Psicología</b>	<b>13</b>	<b>1</b>	<b>12</b>
Bachillerato	2	0	2
Licenciatura	11	1	10
<b>Relaciones Internacionales y Diplomacia mención en Administración de Proyectos de Cooperación Internacional (M.)</b>	<b>5</b>	<b>2</b>	<b>3</b>
<b>Relaciones Internacionales énfasis en Relaciones Políticas Internacionales (Lic.)</b>	<b>1</b>	<b>1</b>	<b>0</b>
<b>Relaciones Internacionales énfasis Comercio Internacional (Lic.)</b>	<b>22</b>	<b>10</b>	<b>12</b>
<b>Relaciones Internacionales énfasis en Administración y Gerencia de la Cooperación Internacional (Lic.)</b>	<b>21</b>	<b>9</b>	<b>12</b>
<b>Relaciones Internacionales énfasis Política Exterior y Diplomacia (Lic.)</b>	<b>2</b>	<b>1</b>	<b>1</b>
<b>Relaciones Internacionales (Bach.)</b>	<b>61</b>	<b>20</b>	<b>41</b>
<b>Relaciones Internacionales y Diplomacia mención en Negocios Internacionales (M.)</b>	<b>3</b>	<b>0</b>	<b>3</b>
<b>Secretariado Profesional (Dipl.)</b>	<b>49</b>	<b>2</b>	<b>47</b>

**CUADRO N°2.7****DIPLOMAS OTORGADOS POR LA UNIVERSIDAD NACIONAL, POR SEDE, ÁREA DEL CONOCIMIENTO, CARRERA Y GRADO ACADÉMICO, SEGÚN SEXO. 2014**

SEDE, ÁREA, CARRERA Y GRADO ACADÉMICO	TOTAL	HOMBRE	MUJER
<b>Sociología</b>	<b>36</b>	<b>14</b>	<b>22</b>
Bachillerato	32	13	19
Licenciatura	4	1	3
<b>EDUCACIÓN</b>	<b>794</b>	<b>233</b>	<b>561</b>
<b>Administración Educativa (Escolar) (Lic.)</b>	<b>5</b>	<b>1</b>	<b>4</b>
<b>Ciencias énfasis en Gestión y Estudios Ambientales (M.)</b>	<b>6</b>	<b>2</b>	<b>4</b>
<b>Ciencias de la Educación Primaria (I y II Ciclos)</b>	<b>2</b>	<b>0</b>	<b>2</b>
Diplomado	1	0	1
Bachillerato	1	0	1
<b>Ciencias del Deporte énfasis en Salud (Lic.)</b>	<b>1</b>	<b>0</b>	<b>1</b>
<b>Ciencias del Deporte énfasis Rendimiento Deportivo (Lic.)</b>	<b>15</b>	<b>11</b>	<b>4</b>
<b>Ciencias de la Educación Primaria énfasis en Artes Industriales (Bach.)</b>	<b>1</b>	<b>0</b>	<b>1</b>
<b>Ciencias de la Educación Primaria énfasis en Estudios Sociales (Lic.)</b>	<b>2</b>	<b>1</b>	<b>1</b>
<b>Ciencias de la Educación Especial énfasis en Integración</b>	<b>42</b>	<b>2</b>	<b>40</b>
Bachillerato	24	1	23
Licenciatura	18	1	17
<b>Educación (Enseñanza) General Básica I y II Ciclos (Dipl.)</b>	<b>1</b>	<b>1</b>	<b>0</b>
<b>Educación Ambiental (Lic.)</b>	<b>4</b>	<b>1</b>	<b>3</b>
<b>Educación Comercial (Dipl.)</b>	<b>5</b>	<b>1</b>	<b>4</b>
<b>Educación Comercial con énfasis en Docencia (Bach.)</b>	<b>13</b>	<b>0</b>	<b>13</b>



**CUADRO N°2.7****DIPLOMAS OTORGADOS POR LA UNIVERSIDAD NACIONAL, POR SEDE, ÁREA DEL CONOCIMIENTO, CARRERA Y GRADO ACADÉMICO, SEGÚN SEXO. 2014**

SEDE, ÁREA, CARRERA Y GRADO ACADÉMICO	TOTAL	HOMBRE	MUJER
<b>Educación con mención Aprendizaje del Inglés (M.)</b>	<b>3</b>	<b>0</b>	<b>3</b>
<b>Educación con mención en Docencia Universitaria (M.)</b>	<b>10</b>	<b>4</b>	<b>6</b>
<b>Educación Física (Lic.)</b>	<b>1</b>	<b>0</b>	<b>1</b>
<b>Educación Indígena para I y II Ciclos (Bach.)</b>	<b>1</b>	<b>0</b>	<b>1</b>
<b>Educación Rural I y II Ciclos</b>	<b>92</b>	<b>28</b>	<b>64</b>
Diplomado	18	10	8
Bachillerato	37	14	23
Licenciatura	37	4	33
<b>Enseñanza de Español (Bach.)</b>	<b>20</b>	<b>6</b>	<b>14</b>
<b>Enseñanza de Estudios Sociales (Bach.)</b>	<b>1</b>	<b>0</b>	<b>1</b>
<b>Enseñanza de Estudios Sociales y Educación Cívica (Bach.)</b>	<b>21</b>	<b>10</b>	<b>11</b>
<b>Enseñanza de Francés (Bach.)</b>	<b>11</b>	<b>1</b>	<b>10</b>
<b>Enseñanza de Inglés (Bach.)</b>	<b>32</b>	<b>8</b>	<b>24</b>
<b>Enseñanza de Inglés para I y II Ciclo</b>	<b>20</b>	<b>4</b>	<b>16</b>
Diplomado	13	3	10
Bachillerato	7	1	6
<b>Enseñanza de la Educación Física, énfasis Administración Deportiva y Recreativa (Bach.)</b>	<b>29</b>	<b>23</b>	<b>6</b>
<b>Enseñanza de la Filosofía (Bach.)</b>	<b>1</b>	<b>1</b>	<b>0</b>

**CUADRO N°2.7****DIPLOMAS OTORGADOS POR LA UNIVERSIDAD NACIONAL, POR SEDE, ÁREA DEL CONOCIMIENTO, CARRERA Y GRADO ACADÉMICO, SEGÚN SEXO. 2014**

SEDE, ÁREA, CARRERA Y GRADO ACADÉMICO	TOTAL	HOMBRE	MUJER
<b>Enseñanza de las Ciencias</b>	<b>31</b>	<b>15</b>	<b>16</b>
Profesorado	5	4	1
Bachillerato	2	1	1
Licenciatura	24	10	14
<b>Enseñanza de Matemática</b>	<b>26</b>	<b>15</b>	<b>11</b>
Profesorado	12	8	4
Bachillerato	10	5	5
Licenciatura	4	2	2
<b>Gestión Educativa énfasis en Liderazgo (M.)</b>	<b>30</b>	<b>7</b>	<b>23</b>
<b>Informática Educativa (Bach.)</b>	<b>15</b>	<b>4</b>	<b>11</b>
<b>Instrucción y Promoción de la Salud Física</b>	<b>31</b>	<b>12</b>	<b>19</b>
Bachillerato	11	4	7
Diplomado	20	8	12
<b>Instrucción y Promoción de la Salud Física énfasis en Danza Aeróbica (Dipl.)</b>	<b>2</b>	<b>0</b>	<b>2</b>
<b>Instrucción y Promoción de la Salud Física énfasis en Desarrollo Muscular (Dipl.)</b>	<b>10</b>	<b>6</b>	<b>4</b>
<b>Música con concentración en Interpretación y Enseñanza de Dirección Coral</b>	<b>5</b>	<b>2</b>	<b>3</b>
Bachillerato	4	2	2
Licenciatura	1	0	1
<b>Música con concentración en Interpretación y Enseñanza del Canto</b>	<b>4</b>	<b>1</b>	<b>3</b>
Bachillerato	3	1	2
Licenciatura	1	0	1
<b>Música con concentración en Educación Musical</b>	<b>15</b>	<b>11</b>	<b>4</b>
Bachillerato	13	9	4
Licenciatura	2	2	0

**CUADRO N°2.7****DIPLOMAS OTORGADOS POR LA UNIVERSIDAD NACIONAL, POR SEDE, ÁREA DEL CONOCIMIENTO, CARRERA Y GRADO ACADÉMICO, SEGÚN SEXO. 2014**

SEDE, ÁREA, CARRERA Y GRADO ACADÉMICO	TOTAL	HOMBRE	MUJER
<b>Música con énfasis en Ejecución y Enseñanza del Instrumento: Clarinete (Bach.)</b>	<b>1</b>	<b>1</b>	<b>0</b>
<b>Música con énfasis en Ejecución y Enseñanza del Instrumento: Flauta Traversa (Bach.)</b>	<b>1</b>	<b>0</b>	<b>1</b>
<b>Música con énfasis en Ejecución y Enseñanza del Instrumento: Guitarra</b>	<b>3</b>	<b>3</b>	<b>0</b>
Bachillerato	1	1	0
Licenciatura	2	2	0
<b>Música con énfasis en Ejecución y Enseñanza del Instrumento: Percusión</b>	<b>3</b>	<b>3</b>	<b>0</b>
Bachillerato	2	2	0
Licenciatura	1	1	0
<b>Música con énfasis en Ejecución y Enseñanza del Instrumento: Piano</b>	<b>5</b>	<b>4</b>	<b>1</b>
Bachillerato	3	3	0
Licenciatura	2	1	1
<b>Música con énfasis en Ejecución y Enseñanza del Instrumento: Saxofón (Lic.)</b>	<b>1</b>	<b>1</b>	<b>0</b>
<b>Orientación</b>	<b>68</b>	<b>9</b>	<b>59</b>
Bachillerato	43	5	38
Licenciatura	25	4	21
<b>Pedagogía énfasis en Desarrollo y Atención Integral a la Primera Infancia (M.)</b>	<b>11</b>	<b>0</b>	<b>11</b>
<b>Pedagogía énfasis en Didáctica (Lic.)</b>	<b>20</b>	<b>7</b>	<b>13</b>
<b>Pedagogía énfasis en Educación Preescolar</b>	<b>56</b>	<b>0</b>	<b>56</b>
Diplomado	17	0	17
Bachillerato	21	0	21
Licenciatura	18	0	18

**CUADRO N°2.7****DIPLOMAS OTORGADOS POR LA UNIVERSIDAD NACIONAL, POR SEDE, ÁREA DEL CONOCIMIENTO, CARRERA Y GRADO ACADÉMICO, SEGÚN SEXO. 2014**

SEDE, ÁREA, CARRERA Y GRADO ACADÉMICO	TOTAL	HOMBRE	MUJER
<b>Pedagogía énfasis en I y II Ciclo de la Educación General Básica</b>	<b>66</b>	<b>7</b>	<b>59</b>
Diplomado	48	5	43
Bachillerato	13	1	12
Licenciatura	5	1	4
<b>Psicopedagogía énfasis en Diversidad de los Procesos Educativos (M.)</b>	<b>9</b>	<b>0</b>	<b>9</b>
<b>Recreación Turística (Dipl.)</b>	<b>23</b>	<b>13</b>	<b>10</b>
<b>Salud Integral y Movimiento Humano mención en Salud (M.)</b>	<b>14</b>	<b>5</b>	<b>9</b>
<b>Tecnología e Informática Educativa (M.)</b>	<b>5</b>	<b>2</b>	<b>3</b>
<b>RECURSOS NATURALES</b>	<b>164</b>	<b>92</b>	<b>72</b>
<b>Apicultura Tropical (M.)</b>	<b>1</b>	<b>0</b>	<b>1</b>
<b>Cartografía y Diseño Digital (Dipl.)</b>	<b>11</b>	<b>6</b>	<b>5</b>
<b>Ciencias Forestales (Bach.)</b>	<b>14</b>	<b>9</b>	<b>5</b>
<b>Ciencias Forestales énfasis en Manejo Forestal (Lic.)</b>	<b>4</b>	<b>2</b>	<b>2</b>
<b>Ciencias Forestales énfasis en Ordenamiento y Reestructuración Forestal (Lic.)</b>	<b>1</b>	<b>1</b>	<b>0</b>
<b>Ciencias Geográficas énfasis en Ordenamiento del Territorio</b>	<b>35</b>	<b>21</b>	<b>14</b>
Bachillerato	17	10	7
Licenciatura	18	11	7
<b>Ciencias Marinas y Costeras énfasis en Manejo de Recursos Marinos y Costeros (M.)</b>	<b>4</b>	<b>3</b>	<b>1</b>
<b>Conservación y Manejo de Vida Silvestre (M.)</b>	<b>10</b>	<b>6</b>	<b>4</b>

**CUADRO N°2.7****DIPLOMAS OTORGADOS POR LA UNIVERSIDAD NACIONAL, POR SEDE, ÁREA DEL CONOCIMIENTO, CARRERA Y GRADO ACADÉMICO, SEGÚN SEXO. 2014**

SEDE, ÁREA, CARRERA Y GRADO ACADÉMICO	TOTAL	HOMBRE	MUJER
<b>Gestión Ambiental</b>	<b>37</b>	<b>13</b>	<b>24</b>
Diplomado	24	7	17
Bachillerato	13	6	7
<b>Gestión Ambiental énfasis en Producción más Limpia (Lic.)</b>	<b>3</b>	<b>2</b>	<b>1</b>
<b>Gestión Integral de Fincas (Dipl.)</b>	<b>9</b>	<b>5</b>	<b>4</b>
<b>Gestión y Estudios Ambientales (M.)</b>	<b>3</b>	<b>2</b>	<b>1</b>
<b>Ingeniería Agronómica (Lic.)</b>	<b>1</b>	<b>0</b>	<b>1</b>
<b>Ingeniería en Agronomía (Bach.)</b>	<b>22</b>	<b>18</b>	<b>4</b>
<b>Ingeniería en Agronomía énfasis en Agricultura Alternativa (Lic.)</b>	<b>8</b>	<b>4</b>	<b>4</b>
<b>Ingeniería en Agronomía énfasis en Agronegocios (Lic.)</b>	<b>1</b>	<b>0</b>	<b>1</b>
<b>INGENIERÍA</b>	<b>37</b>	<b>23</b>	<b>14</b>
<b>Ingeniería Topográfica y Catastral</b>	<b>32</b>	<b>21</b>	<b>11</b>
Bachillerato	31	20	11
Licenciatura	1	1	0
<b>Salud Ocupacional mención en Higiene Ambiental (M.)</b>	<b>5</b>	<b>2</b>	<b>3</b>
<b>CIENCIAS DE LA SALUD</b>	<b>50</b>	<b>20</b>	<b>30</b>
<b>Epidemiología (M.)</b>	<b>2</b>	<b>1</b>	<b>1</b>
<b>Epidemiología con énfasis en Epidemiología Aplicada a los Sistemas de Salud (M.)</b>	<b>5</b>	<b>2</b>	<b>3</b>
<b>Epidemiología con énfasis en Epidemiología de Campo y Laboratorio Diagnóstico (M.)</b>	<b>5</b>	<b>1</b>	<b>4</b>

**CUADRO N°2.7****DIPLOMAS OTORGADOS POR LA UNIVERSIDAD NACIONAL, POR SEDE, ÁREA DEL CONOCIMIENTO, CARRERA Y GRADO ACADÉMICO, SEGÚN SEXO. 2014**

SEDE, ÁREA, CARRERA Y GRADO ACADÉMICO	TOTAL	HOMBRE	MUJER
Medicina de la Conservación énfasis en Medicina Interna de la Fauna Silvestre (M.)	1	0	1
Medicina de la Conservación énfasis en Salud Ecosistémica (M.)	1	0	1
Medicina Veterinaria (Lic.)	36	16	20
<b>SEDE REGIÓN BRUNCA</b>	<b>219</b>	<b>92</b>	<b>127</b>
<b>ARTES Y LETRAS</b>	<b>15</b>	<b>0</b>	<b>15</b>
Inglés (Dipl.)	15	0	15
<b>CIENCIAS BÁSICAS</b>	<b>66</b>	<b>50</b>	<b>16</b>
Ingeniería en Sistemas de Información (Bach.)	35	25	10
Programación de Aplicaciones Informáticas (Dipl.)	31	25	6
<b>CIENCIAS ECONÓMICAS</b>	<b>94</b>	<b>28</b>	<b>66</b>
Administración (Bach.)	69	15	54
Administración énfasis en Gestión Financiera (Lic.)	25	13	12
<b>CIENCIAS SOCIALES</b>	<b>25</b>	<b>7</b>	<b>18</b>
Gestión Empresarial de Turismo Sostenible (Bach.)	21	6	15
Gestión Empresarial de Turismo Sostenible énfasis en Turismo Alternativo (Bach.)	4	1	3
<b>EDUCACIÓN</b>	<b>19</b>	<b>7</b>	<b>12</b>
Enseñanza de Inglés (Bach.)	15	5	10

**CUADRO N°2.7****DIPLOMAS OTORGADOS POR LA UNIVERSIDAD NACIONAL, POR SEDE, ÁREA DEL CONOCIMIENTO, CARRERA Y GRADO ACADÉMICO, SEGÚN SEXO. 2014**

SEDE, ÁREA, CARRERA Y GRADO ACADÉMICO	TOTAL	HOMBRE	MUJER
<b>Enseñanza de las Ciencias</b>	<b>4</b>	<b>2</b>	<b>2</b>
Profesorado	3	2	1
Bachillerato	1	0	1
<b>SEDE REGIÓN CHOROTEGA</b>	<b>286</b>	<b>115</b>	<b>171</b>
<b>ARTES Y LETRAS</b>	<b>37</b>	<b>9</b>	<b>28</b>
<b>Inglés (Dipl.)</b>	<b>37</b>	<b>9</b>	<b>28</b>
<b>CIENCIAS BÁSICAS</b>	<b>65</b>	<b>48</b>	<b>17</b>
<b>Ingeniería en Sistemas de Información (Bach.)</b>	<b>32</b>	<b>25</b>	<b>7</b>
<b>Programación de Aplicaciones Informáticas (Dipl.)</b>	<b>33</b>	<b>23</b>	<b>10</b>
<b>CIENCIAS ECONÓMICAS</b>	<b>100</b>	<b>34</b>	<b>66</b>
<b>Administración (Bach.)</b>	<b>66</b>	<b>24</b>	<b>42</b>
<b>Comercio y Negocios Internacionales (Bach.)</b>	<b>34</b>	<b>10</b>	<b>24</b>
<b>CIENCIAS SOCIALES</b>	<b>36</b>	<b>9</b>	<b>27</b>
<b>Gestión Empresarial de Turismo Sostenible (Bach.)</b>	<b>36</b>	<b>9</b>	<b>27</b>
<b>EDUCACIÓN</b>	<b>48</b>	<b>15</b>	<b>33</b>
<b>Enseñanza de Inglés (Bach.)</b>	<b>15</b>	<b>7</b>	<b>8</b>
<b>Informática Educativa (Bach.)</b>	<b>1</b>	<b>0</b>	<b>1</b>
<b>Pedagogía énfasis en Didáctica (Lic.)</b>	<b>23</b>	<b>6</b>	<b>17</b>

**CUADRO N°2.7****DIPLOMAS OTORGADOS POR LA UNIVERSIDAD NACIONAL, POR SEDE, ÁREA DEL CONOCIMIENTO, CARRERA Y GRADO ACADÉMICO, SEGÚN SEXO. 2014**

SEDE, ÁREA, CARRERA Y GRADO ACADÉMICO	TOTAL	HOMBRE	MUJER
<b>Pedagogía énfasis en I y II Ciclo de la Educación General Básica</b>	<b>9</b>	<b>2</b>	<b>7</b>
Bachillerato	2	0	2
Licenciatura	7	2	5

FUENTE: Conare, OPES. División de Sistemas con datos proporcionados de las Oficinas de Registro de las Universidades Estatales. 2015.



**CUADRO N°2.8****DIPLOMAS OTORGADOS POR LA UNIVERSIDAD ESTATAL A DISTANCIA, POR ÁREA DEL CONOCIMIENTO, CARRERA Y GRADO ACADÉMICO, SEGÚN SEXO. 2014**

ÁREA, CARRERA Y GRADO ACADÉMICO	TOTAL	HOMBRE	MUJER
<b>TOTAL</b>	<b>2.491</b>	<b>632</b>	<b>1.859</b>
<b>ARTES Y LETRAS</b>	<b>25</b>	<b>12</b>	<b>13</b>
<b>Estudios Universitarios (Bach.)</b>	<b>4</b>	<b>2</b>	<b>2</b>
<b>Música énfasis en Estudios Instrumentales (Cualquier Instrumento)</b>	<b>10</b>	<b>3</b>	<b>7</b>
Bachillerato	8	2	6
Licenciatura	2	1	1
<b>Teología</b>	<b>10</b>	<b>6</b>	<b>4</b>
Diplomado	2	1	1
Bachillerato	2	1	1
Licenciatura	6	4	2
<b>Teología Católica (M.)</b>	<b>1</b>	<b>1</b>	<b>0</b>
<b>CIENCIAS BÁSICAS</b>	<b>156</b>	<b>101</b>	<b>55</b>
<b>Ciencias Naturales para el Desarrollo (Doc.)</b>	<b>1</b>	<b>1</b>	<b>0</b>
<b>Informática (Dipl.)</b>	<b>27</b>	<b>19</b>	<b>8</b>
<b>Informática Administrativa (Bach.)</b>	<b>1</b>	<b>1</b>	<b>0</b>
<b>Ingeniería Informática</b>	<b>21</b>	<b>15</b>	<b>6</b>
Bachillerato	19	14	5
Licenciatura	2	1	1
<b>Ingeniería Informática énfasis Administración de Proyectos (Lic.)</b>	<b>19</b>	<b>15</b>	<b>4</b>
<b>Ingeniería Informática énfasis Calidad y Software (Lic.)</b>	<b>19</b>	<b>9</b>	<b>10</b>

**CUADRO N°2.8****DIPLOMAS OTORGADOS POR LA UNIVERSIDAD ESTATAL A DISTANCIA, POR ÁREA DEL CONOCIMIENTO, CARRERA Y GRADO ACADÉMICO, SEGÚN SEXO. 2014**

ÁREA, CARRERA Y GRADO ACADÉMICO	TOTAL	HOMBRE	MUJER
<b>Ingeniería Informática énfasis Desarrollo y Aplicaciones Web (Lic.)</b>	<b>20</b>	<b>16</b>	<b>4</b>
<b>Manejo de Recursos Naturales</b>	<b>48</b>	<b>25</b>	<b>23</b>
Bachillerato	35	17	18
Licenciatura	8	4	4
Maestría	5	4	1
<b>CIENCIAS ECONÓMICAS</b>	<b>795</b>	<b>263</b>	<b>532</b>
<b>Administración de Empresas (Dipl.)</b>	<b>334</b>	<b>95</b>	<b>239</b>
<b>Administración de Empresas Agropecuarias</b>	<b>6</b>	<b>6</b>	<b>0</b>
Diplomado	5	5	0
Bachillerato	1	1	0
<b>Administración de Negocios (M.)</b>	<b>36</b>	<b>15</b>	<b>21</b>
<b>Administración de Servicios de Salud</b>	<b>57</b>	<b>16</b>	<b>41</b>
Diplomado	34	9	25
Bachillerato	23	7	16
<b>Administración de Servicios de Salud Sostenible (M.)</b>	<b>30</b>	<b>9</b>	<b>21</b>
<b>Administración Empresas énfasis Banca y Finanzas</b>	<b>69</b>	<b>31</b>	<b>38</b>
Bachillerato	52	25	27
Licenciatura	17	6	11
<b>Administración de Empresas énfasis en Contabilidad (Contaduría Pública)</b>	<b>84</b>	<b>35</b>	<b>49</b>
Bachillerato	42	17	25
Licenciatura	42	18	24

**CUADRO N°2.8****DIPLOMAS OTORGADOS POR LA UNIVERSIDAD ESTATAL A DISTANCIA, POR ÁREA DEL CONOCIMIENTO, CARRERA Y GRADO ACADÉMICO, SEGÚN SEXO. 2014**

ÁREA, CARRERA Y GRADO ACADÉMICO	TOTAL	HOMBRE	MUJER
<b>Administración de Empresas énfasis en Dirección de Empresas</b>	<b>40</b>	<b>14</b>	<b>26</b>
Bachillerato	29	7	22
Licenciatura	11	7	4
<b>Administración de Empresas énfasis en Gestión Organizacional (Bach.)</b>	<b>3</b>	<b>2</b>	<b>1</b>
<b>Administración de Empresas énfasis en Mercadeo</b>	<b>24</b>	<b>10</b>	<b>14</b>
Bachillerato	16	7	9
Licenciatura	8	3	5
<b>Administración de Empresas énfasis en Negocios Internacionales (Bach.)</b>	<b>15</b>	<b>8</b>	<b>7</b>
<b>Administración de Empresas énfasis en Producción (Bach.)</b>	<b>11</b>	<b>4</b>	<b>7</b>
<b>Administración de Empresas énfasis en Recursos Humanos</b>	<b>75</b>	<b>11</b>	<b>64</b>
Bachillerato	47	6	41
Licenciatura	28	5	23
<b>Ciencias de la Administración (Doc.)</b>	<b>1</b>	<b>1</b>	<b>0</b>
<b>Gerencia y Negociaciones Internacionales (M.)</b>	<b>5</b>	<b>1</b>	<b>4</b>
<b>Valuación (M.)</b>	<b>5</b>	<b>5</b>	<b>0</b>
<b>CIENCIAS SOCIALES</b>	<b>274</b>	<b>78</b>	<b>196</b>
<b>Administración de Medios de Comunicación (M.)</b>	<b>23</b>	<b>7</b>	<b>16</b>
<b>Bibliotecología y Nuevas Tecnologías de Información y Comunicación (Dipl.)</b>	<b>6</b>	<b>1</b>	<b>5</b>

**CUADRO N°2.8****DIPLOMAS OTORGADOS POR LA UNIVERSIDAD ESTATAL A DISTANCIA, POR ÁREA DEL CONOCIMIENTO, CARRERA Y GRADO ACADÉMICO, SEGÚN SEXO. 2014**

ÁREA, CARRERA Y GRADO ACADÉMICO	TOTAL	HOMBRE	MUJER
<b>Bibliotecología, Bibliotecas Educativas y Centros de Recursos de Aprendizaje</b>	<b>56</b>	<b>6</b>	<b>50</b>
Diplomado	27	4	23
Bachillerato	26	2	24
Licenciatura	3		3
<b>Ciencias Criminológicas (Bach.)</b>	<b>38</b>	<b>19</b>	<b>19</b>
<b>Ciencias Policiales (Dipl.)</b>	<b>6</b>	<b>6</b>	<b>0</b>
<b>Derecho (Doc.)</b>	<b>1</b>	<b>0</b>	<b>1</b>
<b>Derecho Constitucional (M.)</b>	<b>10</b>	<b>7</b>	<b>3</b>
<b>Derecho del Trabajo y Seguridad Social (M.)</b>	<b>8</b>	<b>6</b>	<b>2</b>
<b>Derecho Económico mención Comercio Internacional (M.)</b>	<b>7</b>	<b>1</b>	<b>6</b>
<b>Derechos Humanos (M.)</b>	<b>2</b>	<b>0</b>	<b>2</b>
<b>Estudio de la Violencia Social y Familiar (M.)</b>	<b>3</b>	<b>0</b>	<b>3</b>
<b>Gestión Turística Sostenible</b>	<b>66</b>	<b>23</b>	<b>43</b>
Diplomado	39	16	23
Bachillerato	27	7	20
<b>Propiedad Intelectual (M.)</b>	<b>1</b>	<b>1</b>	<b>0</b>
<b>Secretariado Administrativo (Dipl.)</b>	<b>47</b>	<b>1</b>	<b>46</b>

**CUADRO N°2.8****DIPLOMAS OTORGADOS POR LA UNIVERSIDAD ESTATAL A DISTANCIA, POR ÁREA DEL CONOCIMIENTO, CARRERA Y GRADO ACADÉMICO, SEGÚN SEXO. 2014**

ÁREA, CARRERA Y GRADO ACADÉMICO	TOTAL	HOMBRE	MUJER
<b>EDUCACIÓN</b>	<b>1.187</b>	<b>153</b>	<b>1.034</b>
<b>Administración Educativa (Escolar)</b>	<b>48</b>	<b>8</b>	<b>40</b>
Bachillerato	3	0	3
Licenciatura	38	8	30
Maestría	7	0	7
<b>Ciencias de la Educación Primaria (I y II Ciclos)</b>	<b>23</b>	<b>1</b>	<b>22</b>
Bachillerato	7	0	7
Licenciatura	16	1	15
<b>Ciencias de la Educación Primaria énfasis en Preescolar</b>	<b>1</b>	<b>0</b>	<b>1</b>
<b>Docencia (Lic.)</b>	<b>103</b>	<b>23</b>	<b>80</b>
<b>Educación (Doc.)</b>	<b>2</b>	<b>1</b>	<b>1</b>
<b>Educación (Enseñanza) General Básica I y II Ciclos</b>	<b>453</b>	<b>44</b>	<b>409</b>
Diplomado	225	28	197
Bachillerato	146	13	133
Licenciatura	82	3	79
<b>Educación a Distancia (M.)</b>	<b>1</b>	<b>1</b>	<b>0</b>
<b>Educación Cívica (Lic.)</b>	<b>8</b>	<b>4</b>	<b>4</b>
<b>Educación Especial (Bach.)</b>	<b>68</b>	<b>4</b>	<b>64</b>
<b>Educación General Básica I y II Ciclos énfasis en Inglés</b>	<b>10</b>	<b>2</b>	<b>8</b>
Diplomado	3	0	3
Bachillerato	7	2	5

**CUADRO N°2.8****DIPLOMAS OTORGADOS POR LA UNIVERSIDAD ESTATAL A DISTANCIA, POR ÁREA DEL CONOCIMIENTO, CARRERA Y GRADO ACADÉMICO, SEGÚN SEXO. 2014**

ÁREA, CARRERA Y GRADO ACADÉMICO	TOTAL	HOMBRE	MUJER
<b>Educación Preescolar</b>	<b>215</b>	<b>0</b>	<b>215</b>
Bachillerato	84	0	84
Diplomado	113	0	113
Licenciatura	18	0	18
<b>Educación Preescolar énfasis en Estimulación y Desarrollo del Lenguaje (Lic.)</b>	<b>24</b>	<b>0</b>	<b>24</b>
<b>Enseñanza de Francés (Prof.)</b>	<b>5</b>	<b>1</b>	<b>4</b>
<b>Enseñanza de Inglés para I y II Ciclo</b>	<b>43</b>	<b>1</b>	<b>42</b>
Diplomado	17	1	16
Bachillerato	17	0	17
Licenciatura	9	0	9
<b>Enseñanza de la Religión (Bach.)</b>	<b>5</b>	<b>1</b>	<b>4</b>
<b>Enseñanza de las Ciencias Naturales</b>	<b>72</b>	<b>27</b>	<b>45</b>
Profesorado	20	8	12
Bachillerato	36	15	21
Licenciatura	16	4	12
<b>Enseñanza de Matemática</b>	<b>33</b>	<b>22</b>	<b>11</b>
Profesorado	13	9	4
Bachillerato	20	13	7
<b>Informática Educativa</b>	<b>42</b>	<b>6</b>	<b>36</b>
Bachillerato	31	6	25
Licenciatura	11	0	11
<b>Psicopedagogía (M.)</b>	<b>23</b>	<b>2</b>	<b>21</b>
<b>Tecnología Educativa (M.)</b>	<b>8</b>	<b>5</b>	<b>3</b>

**CUADRO N°2.8****DIPLOMAS OTORGADOS POR LA UNIVERSIDAD ESTATAL A DISTANCIA, POR ÁREA DEL CONOCIMIENTO, CARRERA Y GRADO ACADÉMICO, SEGÚN SEXO. 2014**

ÁREA, CARRERA Y GRADO ACADÉMICO	TOTAL	HOMBRE	MUJER
<b>RECURSOS NATURALES</b>	<b>30</b>	<b>18</b>	<b>12</b>
<b>Agroindustria</b>	<b>9</b>	<b>4</b>	<b>5</b>
Diplomado	4	2	2
Bachillerato	5	2	3
<b>Ingeniería Agronómica</b>	<b>21</b>	<b>14</b>	<b>7</b>
Bachillerato	17	11	6
Licenciatura	4	3	1
<b>CIENCIAS DE LA SALUD</b>	<b>24</b>	<b>7</b>	<b>17</b>
<b>Registros y Estadísticas en Salud (Dipl.)</b>	<b>24</b>	<b>7</b>	<b>17</b>

FUENTE: Conare, OPES. División de Sistemas con datos proporcionados de las Oficinas de Registro de las Universidades Estatales. 2015.

**CUADRO N°2.9****TOTAL DE DIPLOMAS OTORGADOS POR LA UNIVERSIDAD TÉCNICA NACIONAL, POR SEDE, ÁREA DEL CONOCIMIENTO, CARRERA Y GRADO ACADÉMICO, SEGÚN SEXO. 2014**

SEDE, ÁREA, CARRERA Y GRADO ACADÉMICO	TOTAL	HOMBRE	MUJER
<b>TOTAL</b>	<b>2.351</b>	<b>1.005</b>	<b>1.346</b>
<b>SEDE CENTRAL</b>	<b>1.329</b>	<b>540</b>	<b>789</b>
<b>ARTES Y LETRAS</b>	<b>67</b>	<b>32</b>	<b>35</b>
<b>Inglés como Lengua Extranjera</b>	<b>67</b>	<b>32</b>	<b>35</b>
Diplomado	50	22	28
Bachillerato	17	10	7
<b>CIENCIAS BÁSICAS</b>	<b>102</b>	<b>69</b>	<b>33</b>
<b>Ingeniería del Software (Bach.)</b>	<b>54</b>	<b>34</b>	<b>20</b>
<b>Tecnología Informática (Dipl.)</b>	<b>48</b>	<b>35</b>	<b>13</b>
<b>CIENCIAS ECONÓMICAS</b>	<b>506</b>	<b>171</b>	<b>335</b>
<b>Administración Aduanera</b>	<b>85</b>	<b>28</b>	<b>57</b>
Diplomado	54	17	37
Bachillerato	31	11	20
<b>Administración énfasis en Gestión de Recursos Humanos</b>	<b>167</b>	<b>30</b>	<b>137</b>
Diplomado	83	16	67
Bachillerato	84	14	70
<b>Administración de Compras y Control de Inventarios</b>	<b>34</b>	<b>27</b>	<b>7</b>
Diplomado	22	18	4
Bachillerato	12	9	3



**CUADRO N°2.9****TOTAL DE DIPLOMAS OTORGADOS POR LA UNIVERSIDAD TÉCNICA NACIONAL, POR SEDE, ÁREA DEL CONOCIMIENTO, CARRERA Y GRADO ACADÉMICO, SEGÚN SEXO. 2014**

SEDE, ÁREA, CARRERA Y GRADO ACADÉMICO	TOTAL	HOMBRE	MUJER
<b>Comercio Internacional (Comercio Exterior)</b>	<b>83</b>	<b>30</b>	<b>53</b>
Diplomado	41	14	27
Bachillerato	42	16	26
<b>Contabilidad y Finanzas</b>	<b>137</b>	<b>56</b>	<b>81</b>
Diplomado	84	37	47
Bachillerato	53	19	34
<b>CIENCIAS SOCIALES</b>	<b>74</b>	<b>14</b>	<b>60</b>
<b>Administración de Alimentos y Bebidas (Dipl.)</b>	<b>11</b>	<b>5</b>	<b>6</b>
<b>Asistencia Administrativa (Dipl.)</b>	<b>32</b>	<b>1</b>	<b>31</b>
<b>Gestión de Empresas Gastronómicas y de Hospedaje (Bach.)</b>	<b>9</b>	<b>3</b>	<b>6</b>
<b>Gestión de Grupos Turísticos (Dipl.)</b>	<b>14</b>	<b>3</b>	<b>11</b>
<b>Gestión del Turismo Ecológico (Bach.)</b>	<b>8</b>	<b>2</b>	<b>6</b>
<b>RECURSOS NATURALES</b>	<b>17</b>	<b>10</b>	<b>7</b>
<b>Gestión Ambiental (Dipl.)</b>	<b>14</b>	<b>9</b>	<b>5</b>
<b>Manejo de Recursos Hídricos (Dipl.)</b>	<b>3</b>	<b>1</b>	<b>2</b>
<b>INGENIERÍA</b>	<b>225</b>	<b>122</b>	<b>103</b>
<b>Control de Calidad (Dipl.)</b>	<b>22</b>	<b>12</b>	<b>10</b>
<b>Electromecánica (Dipl.)</b>	<b>18</b>	<b>18</b>	<b>0</b>

**CUADRO N°2.9****TOTAL DE DIPLOMAS OTORGADOS POR LA UNIVERSIDAD TÉCNICA NACIONAL, POR SEDE, ÁREA DEL CONOCIMIENTO, CARRERA Y GRADO ACADÉMICO, SEGÚN SEXO. 2014**

SEDE, ÁREA, CARRERA Y GRADO ACADÉMICO	TOTAL	HOMBRE	MUJER
<b>Electrónica (Dipl.)</b>	<b>19</b>	<b>19</b>	<b>0</b>
<b>Ingeniería Electrónica (Bach.)</b>	<b>8</b>	<b>8</b>	<b>0</b>
<b>Ingeniería en Procesos y Calidad (Bach.)</b>	<b>24</b>	<b>15</b>	<b>9</b>
<b>Ingeniería en Salud Ocupacional y Ambiente</b>	<b>98</b>	<b>32</b>	<b>66</b>
Diplomado	50	15	35
Bachillerato	48	17	31
<b>Ingeniería Mecánica (Bach.)</b>	<b>5</b>	<b>5</b>	<b>0</b>
<b>Supervisión de Producción (Dipl.)</b>	<b>12</b>	<b>7</b>	<b>5</b>
<b>Tecnología de la Imagen (Dipl.)</b>	<b>19</b>	<b>6</b>	<b>13</b>
<b>CENTRO DE FORMACIÓN</b>	<b>338</b>	<b>122</b>	<b>216</b>
<b>EDUCACIÓN</b>	<b>338</b>	<b>122</b>	<b>216</b>
<b>Educación Agropecuaria énfasis en Fitotecnia (Bach.)</b>	<b>1</b>	<b>1</b>	<b>0</b>
<b>Educación Comercial énfasis en Contabilidad</b>	<b>8</b>	<b>5</b>	<b>3</b>
Profesorado	3	1	2
Bachillerato	5	4	1
<b>Educación Familiar Social y Comunal (Bach.)</b>	<b>19</b>	<b>0</b>	<b>19</b>
<b>Educación Técnica Agropecuaria concentración en Agroindustria (Bach.)</b>	<b>2</b>	<b>1</b>	<b>1</b>
<b>Educación Técnica Industrial concentración Industria del Vestido (Bach.)</b>	<b>1</b>	<b>0</b>	<b>1</b>

**CUADRO N°2.9****TOTAL DE DIPLOMAS OTORGADOS POR LA UNIVERSIDAD TÉCNICA NACIONAL, POR SEDE, ÁREA DEL CONOCIMIENTO, CARRERA Y GRADO ACADÉMICO, SEGÚN SEXO. 2014**

SEDE, ÁREA, CARRERA Y GRADO ACADÉMICO	TOTAL	HOMBRE	MUJER
<b>Enseñanza de Artes Industriales (Bach.)</b>	<b>12</b>	<b>8</b>	<b>4</b>
<b>Enseñanza de Ciencias Agropecuarias</b>	<b>3</b>	<b>2</b>	<b>1</b>
Profesorado	2	1	1
Bachillerato	1	1	0
<b>Enseñanza de Educación Técnica Industrial énfasis en Dibujo Arquitectónico (Bach.)</b>	<b>1</b>	<b>1</b>	<b>0</b>
<b>Enseñanza de Educación Técnica Industrial énfasis en Dibujo Técnico</b>	<b>2</b>	<b>2</b>	<b>0</b>
Profesorado	1	1	0
Bachillerato	1	1	0
<b>Enseñanza de Educación Técnica Industrial énfasis en Electrotecnia (Bach.)</b>	<b>3</b>	<b>3</b>	<b>0</b>
<b>Enseñanza de Educación Técnica Industrial énfasis en Mecánica Automotriz (Bach.)</b>	<b>3</b>	<b>3</b>	<b>0</b>
<b>Enseñanza de Guía de Turismo</b>	<b>12</b>	<b>5</b>	<b>7</b>
Profesorado	7	3	4
Bachillerato	5	2	3
<b>Enseñanza de la Administración Aduanera</b>	<b>7</b>	<b>4</b>	<b>3</b>
Profesorado	5	3	2
Bachillerato	2	1	1
<b>Enseñanza de la Administración de Alimentos y Bebidas</b>	<b>4</b>	<b>0</b>	<b>4</b>
Profesorado	2	0	2
Bachillerato	2	0	2
<b>Enseñanza de la Administración de Empresas de Hospedaje</b>	<b>6</b>	<b>1</b>	<b>5</b>
Profesorado	2	0	2
Bachillerato	4	1	3

**CUADRO N°2.9****TOTAL DE DIPLOMAS OTORGADOS POR LA UNIVERSIDAD TÉCNICA NACIONAL, POR SEDE, ÁREA DEL CONOCIMIENTO, CARRERA Y GRADO ACADÉMICO, SEGÚN SEXO. 2014**

SEDE, ÁREA, CARRERA Y GRADO ACADÉMICO	TOTAL	HOMBRE	MUJER
<b>Enseñanza de la Administración de Recursos Humanos</b>	<b>12</b>	<b>2</b>	<b>10</b>
Profesorado	6	0	6
Bachillerato	6	2	4
<b>Enseñanza de la Contabilidad (Bach.)</b>	<b>1</b>	<b>0</b>	<b>1</b>
<b>Enseñanza de la Contabilidad y Finanzas</b>	<b>30</b>	<b>5</b>	<b>25</b>
Profesorado	16	3	13
Bachillerato	14	2	12
<b>Enseñanza de Electromecánica (Bach.)</b>	<b>2</b>	<b>2</b>	<b>0</b>
<b>Enseñanza de Electrónica</b>	<b>5</b>	<b>5</b>	<b>0</b>
Profesorado	2	2	0
Bachillerato	3	3	0
<b>Enseñanza de la Gestión Ambiental (Prof.)</b>	<b>2</b>	<b>1</b>	<b>1</b>
<b>Enseñanza de la Gestión de Turismo de la Naturaleza</b>	<b>14</b>	<b>4</b>	<b>10</b>
Profesorado	9	3	6
Bachillerato	5	1	4
<b>Enseñanza de la Gestión del Turismo Rural</b>	<b>7</b>	<b>0</b>	<b>7</b>
Profesorado	3	0	3
Bachillerato	4	0	4
<b>Enseñanza de la Gestión Empresarial</b>	<b>9</b>	<b>5</b>	<b>4</b>
Profesorado	7	4	3
Bachillerato	2	1	1
<b>Enseñanza de la Gestión y Administración Empresarial (Bach.)</b>	<b>1</b>	<b>0</b>	<b>1</b>

**CUADRO N°2.9****TOTAL DE DIPLOMAS OTORGADOS POR LA UNIVERSIDAD TÉCNICA NACIONAL, POR SEDE, ÁREA DEL CONOCIMIENTO, CARRERA Y GRADO ACADÉMICO, SEGÚN SEXO. 2014**

SEDE, ÁREA, CARRERA Y GRADO ACADÉMICO	TOTAL	HOMBRE	MUJER
<b>Enseñanza de la Informática (Bach.)</b>	<b>12</b>	<b>4</b>	<b>8</b>
<b>Enseñanza de la Producción Animal (Prof.)</b>	<b>2</b>	<b>2</b>	<b>0</b>
<b>Enseñanza de la Producción Industrial</b>	<b>2</b>	<b>2</b>	<b>0</b>
Profesorado	1	1	0
Bachillerato	1	1	0
<b>Enseñanza de la Salud Ocupacional</b>	<b>9</b>	<b>7</b>	<b>2</b>
Profesorado	5	4	1
Bachillerato	4	3	1
<b>Enseñanza de la Tecnología de Alimentos (Prof.)</b>	<b>4</b>	<b>2</b>	<b>2</b>
<b>Enseñanza de la Tecnología Informática</b>	<b>29</b>	<b>17</b>	<b>12</b>
Profesorado	19	11	8
Bachillerato	10	6	4
<b>Enseñanza de las Tecnologías de Información</b>	<b>14</b>	<b>6</b>	<b>8</b>
Profesorado	7	2	5
Bachillerato	7	4	3
<b>Enseñanza de Servicios Administrativos</b>	<b>7</b>	<b>0</b>	<b>7</b>
Profesorado	5	0	5
Bachillerato	2	0	2
<b>Enseñanza del Comercio Exterior</b>	<b>4</b>	<b>3</b>	<b>1</b>
Profesorado	2	2	0
Bachillerato	2	1	1

**CUADRO N°2.9****TOTAL DE DIPLOMAS OTORGADOS POR LA UNIVERSIDAD TÉCNICA NACIONAL, POR SEDE, ÁREA DEL CONOCIMIENTO, CARRERA Y GRADO ACADÉMICO, SEGÚN SEXO. 2014**

SEDE, ÁREA, CARRERA Y GRADO ACADÉMICO	TOTAL	HOMBRE	MUJER
<b>Enseñanza del Control de Calidad</b>	<b>3</b>	<b>3</b>	<b>0</b>
Profesorado	1	1	0
Bachillerato	2	2	0
<b>Enseñanza del Diseño Gráfico</b>	<b>7</b>	<b>1</b>	<b>6</b>
Profesorado	3	1	2
Bachillerato	4	0	4
<b>Enseñanza del Inglés con Lengua Extranjera</b>	<b>51</b>	<b>9</b>	<b>42</b>
Profesorado	27	5	22
Bachillerato	24	4	20
<b>Enseñanza del Manejo Forestal y Vida Silvestre (Prof.)</b>	<b>2</b>	<b>0</b>	<b>2</b>
<b>Enseñanza del Secretariado (Bach.)</b>	<b>5</b>	<b>0</b>	<b>5</b>
<b>Enseñanza del Turismo énfasis en Hotelería y Gastronomía</b>	<b>13</b>	<b>5</b>	<b>8</b>
Profesorado	10	4	6
Bachillerato	3	1	2
<b>Educación Agropecuaria énfasis en Zootecnia (Bach.)</b>	<b>1</b>	<b>1</b>	<b>0</b>
<b>Educación Comercial (Bach.)</b>	<b>5</b>	<b>0</b>	<b>5</b>
<b>Servicios con énfasis en Secretariado (Bach.)</b>	<b>1</b>	<b>0</b>	<b>1</b>
<b>SEDE ATENAS</b>	<b>171</b>	<b>96</b>	<b>75</b>
<b>CIENCIAS BÁSICAS</b>	<b>5</b>	<b>4</b>	<b>1</b>
<b>Tecnologías de Información (Dipl.)</b>	<b>5</b>	<b>4</b>	<b>1</b>

**CUADRO N°2.9****TOTAL DE DIPLOMAS OTORGADOS POR LA UNIVERSIDAD TÉCNICA NACIONAL, POR SEDE, ÁREA DEL CONOCIMIENTO, CARRERA Y GRADO ACADÉMICO, SEGÚN SEXO. 2014**

SEDE, ÁREA, CARRERA Y GRADO ACADÉMICO	TOTAL	HOMBRE	MUJER
<b>CIENCIAS ECONÓMICAS</b>	<b>13</b>	<b>3</b>	<b>10</b>
Contabilidad y Finanzas (Dipl.)	13	3	10
<b>RECURSOS NATURALES</b>	<b>134</b>	<b>82</b>	<b>52</b>
<b>Ingeniería de Alimentos (Tecnología de Alimentos)</b>	<b>53</b>	<b>19</b>	<b>34</b>
Diplomado	35	15	20
Bachillerato	18	4	14
<b>Ingeniería en Manejo Forestal y Vida Silvestre (Bach.)</b>	<b>14</b>	<b>12</b>	<b>2</b>
<b>Ingeniería en Producción Animal</b>	<b>38</b>	<b>32</b>	<b>6</b>
Diplomado	11	8	3
Bachillerato	27	24	3
<b>Manejo Forestal y Vida Silvestre (Dipl.)</b>	<b>29</b>	<b>19</b>	<b>10</b>
<b>CIENCIAS DE LA SALUD</b>	<b>19</b>	<b>7</b>	<b>12</b>
<b>Asistencia Veterinaria (Dipl.)</b>	<b>19</b>	<b>7</b>	<b>12</b>
<b>SEDE SAN CARLOS</b>	<b>274</b>	<b>95</b>	<b>179</b>
<b>ARTES Y LETRAS</b>	<b>11</b>	<b>4</b>	<b>7</b>
<b>Inglés como Lengua Extranjera (Dipl.)</b>	<b>11</b>	<b>4</b>	<b>7</b>
<b>CIENCIAS BÁSICAS</b>	<b>40</b>	<b>32</b>	<b>8</b>
<b>Ingeniería del Software (Bach.)</b>	<b>9</b>	<b>8</b>	<b>1</b>

**CUADRO N°2.9****TOTAL DE DIPLOMAS OTORGADOS POR LA UNIVERSIDAD TÉCNICA NACIONAL, POR SEDE, ÁREA DEL CONOCIMIENTO, CARRERA Y GRADO ACADÉMICO, SEGÚN SEXO. 2014**

SEDE, ÁREA, CARRERA Y GRADO ACADÉMICO	TOTAL	HOMBRE	MUJER
<b>Tecnología Informática (Dipl.)</b>	<b>31</b>	<b>24</b>	<b>7</b>
<b>CIENCIAS ECONÓMICAS</b>	<b>181</b>	<b>42</b>	<b>139</b>
<b>Administración Aduanera (Dipl.)</b>	<b>15</b>	<b>5</b>	<b>10</b>
<b>Administración énfasis en Gestión de Recursos Humanos</b>	<b>42</b>	<b>7</b>	<b>35</b>
Diplomado	6	0	6
Bachillerato	36	7	29
<b>Comercio Internacional (Comercio Exterior) (Dipl.)</b>	<b>15</b>	<b>5</b>	<b>10</b>
<b>Contabilidad y Finanzas</b>	<b>95</b>	<b>23</b>	<b>72</b>
Diplomado	59	9	50
Bachillerato	36	14	22
<b>Contaduría Pública (Lic.)</b>	<b>14</b>	<b>2</b>	<b>12</b>
<b>CIENCIAS SOCIALES</b>	<b>11</b>	<b>1</b>	<b>10</b>
<b>Asistencia Administrativa (Dipl.)</b>	<b>11</b>	<b>1</b>	<b>10</b>
<b>RECURSOS NATURALES</b>	<b>3</b>	<b>1</b>	<b>2</b>
<b>Gestión Ambiental (Dipl.)</b>	<b>3</b>	<b>1</b>	<b>2</b>
<b>INGENIERÍA</b>	<b>28</b>	<b>15</b>	<b>13</b>
<b>Ingeniería en Salud Ocupacional y Ambiente</b>	<b>28</b>	<b>15</b>	<b>13</b>
Diplomado	21	13	8
Bachillerato	7	2	5



**CUADRO N°2.9****TOTAL DE DIPLOMAS OTORGADOS POR LA UNIVERSIDAD TÉCNICA NACIONAL, POR SEDE, ÁREA DEL CONOCIMIENTO, CARRERA Y GRADO ACADÉMICO, SEGÚN SEXO. 2014**

SEDE, ÁREA, CARRERA Y GRADO ACADÉMICO	TOTAL	HOMBRE	MUJER
<b>SEDE GUANACASTE</b>	<b>224</b>	<b>109</b>	<b>115</b>
<b>ARTES Y LETRAS</b>	<b>5</b>	<b>5</b>	<b>0</b>
<b>Inglés como Lengua Extranjera</b>	<b>5</b>	<b>5</b>	<b>0</b>
Diplomado	3	3	0
Bachillerato	2	2	0
<b>CIENCIAS BÁSICAS</b>	<b>24</b>	<b>15</b>	<b>9</b>
<b>Tecnologías de Información</b>	<b>24</b>	<b>15</b>	<b>9</b>
Diplomado	16	11	5
Bachillerato	8	4	4
<b>CIENCIAS ECONÓMICAS</b>	<b>116</b>	<b>42</b>	<b>74</b>
<b>Gestión Empresarial (Dipl.)</b>	<b>56</b>	<b>20</b>	<b>36</b>
<b>Gestión y Administración Empresarial (Bach.)</b>	<b>60</b>	<b>22</b>	<b>38</b>
<b>CIENCIAS SOCIALES</b>	<b>6</b>	<b>3</b>	<b>3</b>
<b>Gestión de Turismo Rural (Dipl.)</b>	<b>1</b>	<b>0</b>	<b>1</b>
<b>Gestión del Turismo Ecológico (Bach.)</b>	<b>5</b>	<b>3</b>	<b>2</b>
<b>RECURSOS NATURALES</b>	<b>68</b>	<b>40</b>	<b>28</b>
<b>Agricultura Integrada Bajo Riesgo</b>	<b>28</b>	<b>19</b>	<b>9</b>
Diplomado	10	7	3
Bachillerato	18	12	6

**CUADRO N°2.9****TOTAL DE DIPLOMAS OTORGADOS POR LA UNIVERSIDAD TÉCNICA NACIONAL, POR SEDE, ÁREA DEL CONOCIMIENTO, CARRERA Y GRADO ACADÉMICO, SEGÚN SEXO. 2014**

SEDE, ÁREA, CARRERA Y GRADO ACADÉMICO	TOTAL	HOMBRE	MUJER
<b>Gestión Ambiental (Dipl.)</b>	<b>40</b>	<b>21</b>	<b>19</b>
<b>INGENIERÍA</b>	<b>5</b>	<b>4</b>	<b>1</b>
<b>Ingeniería en Salud Ocupacional y Ambiente (Bach.)</b>	<b>5</b>	<b>4</b>	<b>1</b>
<b>SEDE PACÍFICO</b>	<b>353</b>	<b>165</b>	<b>188</b>
<b>ARTES Y LETRAS</b>	<b>60</b>	<b>18</b>	<b>42</b>
<b>Diseño Gráfico</b>	<b>31</b>	<b>12</b>	<b>19</b>
Diplomado	17	6	11
Bachillerato	14	6	8
<b>Inglés como Lengua Extranjera</b>	<b>29</b>	<b>6</b>	<b>23</b>
Diplomado	19	5	14
Bachillerato	10	1	9
<b>CIENCIAS BÁSICAS</b>	<b>47</b>	<b>32</b>	<b>15</b>
<b>Tecnologías de Información</b>	<b>47</b>	<b>32</b>	<b>15</b>
Diplomado	20	14	6
Bachillerato	27	18	9
<b>CIENCIAS ECONÓMICAS</b>	<b>111</b>	<b>38</b>	<b>73</b>
<b>Administración Aduanera</b>	<b>42</b>	<b>14</b>	<b>28</b>
Diplomado	33	10	23
Bachillerato	9	4	5

**CUADRO N°2.9****TOTAL DE DIPLOMAS OTORGADOS POR LA UNIVERSIDAD TÉCNICA NACIONAL, POR SEDE, ÁREA DEL CONOCIMIENTO, CARRERA Y GRADO ACADÉMICO, SEGÚN SEXO. 2014**

SEDE, ÁREA, CARRERA Y GRADO ACADÉMICO	TOTAL	HOMBRE	MUJER
<b>Contabilidad y Finanzas</b>	<b>67</b>	<b>23</b>	<b>44</b>
Diplomado	43	12	31
Bachillerato	24	11	13
<b>Contaduría Pública (Lic.)</b>	<b>2</b>	<b>1</b>	<b>1</b>
<b>CIENCIAS SOCIALES</b>	<b>48</b>	<b>14</b>	<b>34</b>
<b>Administración de Empresas de Hospedaje (Dipl.)</b>	<b>24</b>	<b>5</b>	<b>19</b>
<b>Gestión de Empresas Gastronómicas y de Hospedaje (Bach.)</b>	<b>9</b>	<b>2</b>	<b>7</b>
<b>Gestión del Turismo Ecológico (Bach.)</b>	<b>2</b>	<b>1</b>	<b>1</b>
<b>Guía de Turismo (Dipl.)</b>	<b>13</b>	<b>6</b>	<b>7</b>
<b>INGENIERÍA</b>	<b>87</b>	<b>63</b>	<b>24</b>
<b>Electricidad (Dipl.)</b>	<b>2</b>	<b>2</b>	<b>0</b>
<b>Electrónica (Dipl.)</b>	<b>12</b>	<b>10</b>	<b>2</b>
<b>Ingeniería Electrónica (Bach.)</b>	<b>13</b>	<b>12</b>	<b>1</b>
<b>Producción Industrial</b>	<b>60</b>	<b>39</b>	<b>21</b>
Diplomado	39	23	16
Bachillerato	21	16	5

FUENTE: Conare, OPES. División de Sistemas con datos proporcionados de las Oficinas de Registro de las Universidades Estatales. 2015.

## Capítulo III

# Universidades Privadas

## CUADRO N°3.1

## DIPLOMAS OTORGADOS POR LAS INSTITUCIONES DE EDUCACIÓN SUPERIOR UNIVERSITARIA PRIVADA, POR UNIVERSIDAD Y ÁREA DEL CONOCIMIENTO, SEGÚN SEXO. 2014

UNIVERSIDAD Y ÁREA	TOTAL		HOMBRE		MUJER	
	ABS.	REL.	ABS.	REL.	ABS.	REL.
<b>TOTAL</b>	<b>34.779</b>	<b>100,0</b>	<b>12.319</b>	<b>35,4</b>	<b>22.460</b>	<b>64,6</b>
Artes y Letras	433	100,0	208	48,0	225	52,0
Ciencias Básicas	1.399	100,0	1.053	75,3	346	24,7
Ciencias Económicas	9.890	100,0	3.858	39,0	6.032	61,0
Ciencias Sociales	6.455	100,0	2.247	34,8	4.208	65,2
Educación	8.370	100,0	2.164	25,9	6.206	74,1
Recursos Naturales	57	100,0	24	42,1	33	57,9
Ingeniería	2.042	100,0	1.373	67,2	669	32,8
Ciencias de la Salud	6.133	100,0	1.392	22,7	4.741	77,3
<b>UNIVERSIDAD AUTÓNOMA DE CENTROAMÉRICA</b>	<b>608</b>	<b>100,0</b>	<b>281</b>	<b>46,2</b>	<b>327</b>	<b>53,8</b>
Artes y Letras	1	100,0	0	0,0	1	100,0
Ciencias Básicas	20	100,0	14	70,0	6	30,0
Ciencias Económicas	58	100,0	28	48,3	30	51,7
Ciencias Sociales	120	100,0	40	33,3	80	66,7
Educación	135	100,0	89	65,9	46	34,1
Recursos Naturales	1	100,0	0	0,0	1	100,0
Ingeniería	70	100,0	50	71,4	20	28,6
Ciencias de la Salud	203	100,0	60	29,6	143	70,4
<b>UNIVERSIDAD INTERNACIONAL DE LAS AMÉRICAS</b>	<b>536</b>	<b>100,0</b>	<b>228</b>	<b>42,5</b>	<b>308</b>	<b>57,5</b>
Artes y Letras	14	100,0	2	14,3	12	85,7
Ciencias Básicas	30	100,0	27	90,0	3	10,0
Ciencias Económicas	195	100,0	67	34,4	128	65,6
Ciencias Sociales	120	100,0	40	33,3	80	66,7
Educación	35	100,0	7	20,0	28	80,0
Ingeniería	84	100,0	64	76,2	20	23,8
Ciencias de la Salud	58	100,0	21	36,2	37	63,8
<b>UNIVERSIDAD ADVENTISTA DE CENTROAMÉRICA</b>	<b>155</b>	<b>100,0</b>	<b>78</b>	<b>50,3</b>	<b>77</b>	<b>49,7</b>
Artes y Letras	43	100,0	39	90,7	4	9,3
Ciencias Básicas	11	100,0	9	81,8	2	18,2
Ciencias Económicas	34	100,0	17	50,0	17	50,0
Ciencias Sociales	7	100,0	2	28,6	5	71,4
Educación	36	100,0	9	25,0	27	75,0
Ciencias de la Salud	24	100,0	2	8,3	22	91,7

**CUADRO N°3.1****DIPLOMAS OTORGADOS POR LAS INSTITUCIONES DE EDUCACIÓN SUPERIOR UNIVERSITARIA PRIVADA, POR UNIVERSIDAD Y ÁREA DEL CONOCIMIENTO, SEGÚN SEXO. 2014**

UNIVERSIDAD Y ÁREA	TOTAL		HOMBRE		MUJER	
	ABS.	REL.	ABS.	REL.	ABS.	REL.
<b>UNIVERSIDAD LATINOAMERICANA DE CIENCIA Y TECNOLOGÍA</b>	<b>658</b>	<b>100,0</b>	<b>319</b>	<b>48,5</b>	<b>339</b>	<b>51,5</b>
Ciencias Básicas	121	100,0	91	75,2	30	24,8
Ciencias Económicas	288	100,0	141	49,0	147	51,0
Ciencias Sociales	94	100,0	33	35,1	61	64,9
Educación	37	100,0	7	18,9	30	81,1
Ingeniería	66	100,0	32	48,5	34	51,5
Ciencias de la Salud	52	100,0	15	28,8	37	71,2
<b>UNIVERSIDAD PANAMERICANA</b>	<b>104</b>	<b>100,0</b>	<b>53</b>	<b>51,0</b>	<b>51</b>	<b>49,0</b>
Artes y Letras	5	100,0	2	40,0	3	60,0
Ciencias Básicas	2	100,0	2	100,0	0	0,0
Ciencias Económicas	60	100,0	27	45,0	33	55,0
Ciencias Sociales	29	100,0	16	55,2	13	44,8
Ingeniería	8	100,0	6	75,0	2	25,0
<b>UNIVERSIDAD LATINA - SAN PEDRO</b>	<b>6.028</b>	<b>100,0</b>	<b>1.917</b>	<b>31,8</b>	<b>4.111</b>	<b>68,2</b>
Ciencias Básicas	331	100,0	245	74,0	86	26,0
Ciencias Económicas	1.241	100,0	459	37,0	782	63,0
Ciencias Sociales	1.558	100,0	385	24,7	1.173	75,3
Educación	1.151	100,0	308	26,8	843	73,2
Recursos Naturales	16	100,0	6	37,5	10	62,5
Ingeniería	413	100,0	266	64,4	147	35,6
Ciencias de la Salud	1.318	100,0	248	18,8	1.070	81,2
<b>UNIVERSIDAD LATINA - HEREDIA</b>	<b>2.848</b>	<b>100,0</b>	<b>1.339</b>	<b>47,0</b>	<b>1.509</b>	<b>53,0</b>
Ciencias Básicas	194	100,0	144	74,2	50	25,8
Ciencias Económicas	1.158	100,0	535	46,2	623	53,8
Ciencias Sociales	714	100,0	211	29,6	503	70,4
Educación	123	100,0	5	4,1	118	95,9
Ingeniería	659	100,0	444	67,4	215	32,6
<b>UNIVERSIDAD CENTRAL COSTARRICENSE</b>	<b>466</b>	<b>100,0</b>	<b>202</b>	<b>43,3</b>	<b>264</b>	<b>56,7</b>
Ciencias Básicas	73	100,0	55	75,3	18	24,7
Ciencias Económicas	134	100,0	42	31,3	92	68,7
Ciencias Sociales	96	100,0	33	34,4	63	65,6
Educación	100	100,0	22	22,0	78	78,0
Ingeniería	63	100,0	50	79,4	13	20,6

## CUADRO N°3.1

## DIPLOMAS OTORGADOS POR LAS INSTITUCIONES DE EDUCACIÓN SUPERIOR UNIVERSITARIA PRIVADA, POR UNIVERSIDAD Y ÁREA DEL CONOCIMIENTO, SEGÚN SEXO. 2014

UNIVERSIDAD Y ÁREA	TOTAL		HOMBRE		MUJER	
	ABS.	REL.	ABS.	REL.	ABS.	REL.
<b>UNIVERSIDAD HISPANOAMERICA</b>	<b>1.314</b>	<b>100,0</b>	<b>420</b>	<b>32,0</b>	<b>894</b>	<b>68,0</b>
Artes y Letras	44	100,0	13	29,5	31	70,5
Ciencias Básicas	76	100,0	51	67,1	25	32,9
Ciencias Económicas	278	100,0	94	33,8	184	66,2
Ciencias Sociales	229	100,0	85	37,1	144	62,9
Educación	276	100,0	28	10,1	248	89,9
Ingeniería	140	100,0	105	75,0	35	25,0
Ciencias de la Salud	271	100,0	44	16,2	227	83,8
<b>UNIVERSIDAD DE SAN JOSÉ</b>	<b>1.876</b>	<b>100,0</b>	<b>688</b>	<b>36,7</b>	<b>1.188</b>	<b>63,3</b>
Ciencias Económicas	842	100,0	365	43,3	477	56,7
Ciencias Sociales	346	100,0	159	46,0	187	54,0
Educación	574	100,0	153	26,7	421	73,3
Recursos Naturales	18	100,0	5	27,8	13	72,2
Ciencias de la Salud	96	100,0	6	6,3	90	93,8
<b>UNIVERSIDAD EVANGÉLICA DE LAS AMÉRICAS</b>	<b>22</b>	<b>100,0</b>	<b>12</b>	<b>54,5</b>	<b>10</b>	<b>45,5</b>
Artes y Letras	22	100,0	12	54,5	10	45,5
<b>UNIVERSIDAD LIBRE DE COSTA RICA</b>	<b>1.292</b>	<b>100,0</b>	<b>473</b>	<b>36,6</b>	<b>819</b>	<b>63,4</b>
Ciencias Económicas	184	100,0	59	32,1	125	67,9
Ciencias Sociales	861	100,0	312	36,2	549	63,8
Educación	160	100,0	83	51,9	77	48,1
Ciencias de la Salud	87	100,0	19	21,8	68	78,2
<b>UNIVERSIDAD CATÓLICA ANSELMO LLORENTE Y LA FUENTE</b>	<b>564</b>	<b>100,0</b>	<b>175</b>	<b>31,0</b>	<b>389</b>	<b>69,0</b>
Artes y Letras	35	100,0	32	91,4	3	8,6
Ciencias Básicas	50	100,0	39	78,0	11	22,0
Ciencias Económicas	45	100,0	16	35,6	29	64,4
Ciencias Sociales	126	100,0	26	20,6	100	79,4
Educación	302	100,0	60	19,9	242	80,1
Ciencias de la Salud	6	100,0	2	33,3	4	66,7
<b>UNIVERSIDAD VERITAS</b>	<b>295</b>	<b>100,0</b>	<b>108</b>	<b>36,6</b>	<b>187</b>	<b>63,4</b>
Artes y Letras	91	100,0	34	37,4	57	62,6
Ingeniería	122	100,0	38	31,1	84	68,9
Ciencias de la Salud	82	100,0	36	43,9	46	56,1

## CUADRO N°3.1

## DIPLOMAS OTORGADOS POR LAS INSTITUCIONES DE EDUCACIÓN SUPERIOR UNIVERSITARIA PRIVADA, POR UNIVERSIDAD Y ÁREA DEL CONOCIMIENTO, SEGÚN SEXO. 2014

UNIVERSIDAD Y ÁREA	TOTAL		HOMBRE		MUJER	
	ABS.	REL.	ABS.	REL.	ABS.	REL.
<b>UNIVERSIDAD BRAULIO CARRILLO</b>	<b>48</b>	<b>100,0</b>	<b>19</b>	<b>39,6</b>	<b>29</b>	<b>60,4</b>
Ciencias Económicas	48	100,0	19	39,6	29	60,4
<b>UNIVERSIDAD PARA LA COOPERACIÓN INTERNACIONAL</b>	<b>166</b>	<b>100,0</b>	<b>91</b>	<b>54,8</b>	<b>75</b>	<b>45,2</b>
Ciencias Económicas	150	100,0	85	56,7	65	43,3
Ciencias Sociales	16	100,0	6	37,5	10	62,5
<b>UNIVERSIDAD FIDÉLITAS</b>	<b>868</b>	<b>100,0</b>	<b>509</b>	<b>58,6</b>	<b>359</b>	<b>41,4</b>
Artes y Letras	48	100,0	25	52,1	23	47,9
Ciencias Básicas	137	100,0	106	77,4	31	22,6
Ciencias Económicas	300	100,0	146	48,7	154	51,3
Ciencias Sociales	145	100,0	51	35,2	94	64,8
Educación	9	100,0	2	22,2	7	77,8
Ingeniería	229	100,0	179	78,2	50	21,8
<b>UNIVERSIDAD AUTÓNOMA MONTERREY</b>	<b>75</b>	<b>100,0</b>	<b>28</b>	<b>37,3</b>	<b>47</b>	<b>62,7</b>
Ciencias Económicas	50	100,0	18	36,0	32	64,0
Ciencias Sociales	12	100,0	5	41,7	7	58,3
Recursos Naturales	13	100,0	5	38,5	8	61,5
<b>UNIVERSIDAD LA SALLE</b>	<b>275</b>	<b>100,0</b>	<b>97</b>	<b>35,3</b>	<b>178</b>	<b>64,7</b>
Ciencias Económicas	57	100,0	15	26,3	42	73,7
Ciencias Sociales	99	100,0	53	53,5	46	46,5
Educación	111	100,0	22	19,8	89	80,2
Recursos Naturales	8	100,0	7	87,5	1	12,5
<b>UNIVERSIDAD DE IBEROAMÉRICA</b>	<b>692</b>	<b>100,0</b>	<b>187</b>	<b>27,0</b>	<b>505</b>	<b>73,0</b>
Ciencias Económicas	11	100,0	4	36,4	7	63,6
Ciencias Sociales	101	100,0	19	18,8	82	81,2
Ciencias de la Salud	580	100,0	164	28,3	416	71,7
<b>UNIVERSIDAD FEDERADA DE COSTA RICA</b>	<b>325</b>	<b>100,0</b>	<b>134</b>	<b>41,2</b>	<b>191</b>	<b>58,8</b>
Artes y Letras	39	100,0	11	28,2	28	71,8
Ciencias Sociales	213	100,0	98	46,0	115	54,0
Educación	22	100,0	0	0,0	22	100,0
Ciencias de la Salud	51	100,0	25	49,0	26	51,0



## CUADRO N°3.1

## DIPLOMAS OTORGADOS POR LAS INSTITUCIONES DE EDUCACIÓN SUPERIOR UNIVERSITARIA PRIVADA, POR UNIVERSIDAD Y ÁREA DEL CONOCIMIENTO, SEGÚN SEXO. 2014

UNIVERSIDAD Y ÁREA	TOTAL		HOMBRE		MUJER	
	ABS.	REL.	ABS.	REL.	ABS.	REL.
<b>UNIVERSIDAD DE CARTAGO FLORENCIO DEL CASTILLO</b>	<b>1.388</b>	<b>100,0</b>	<b>422</b>	<b>30,4</b>	<b>966</b>	<b>69,6</b>
Ciencias Económicas	306	100,0	105	34,3	201	65,7
Ciencias Sociales	164	100,0	73	44,5	91	55,5
Educación	918	100,0	244	26,6	674	73,4
<b>UNIVERSIDAD ISAAC NEWTON</b>	<b>4</b>	<b>100,0</b>	<b>4</b>	<b>100,0</b>	<b>0</b>	<b>0,0</b>
Recursos Naturales	1	100,0	1	100,0	0	0,0
Ingeniería	3	100,0	3	100,0	0	0,0
<b>UNIVERSIDAD DE CIENCIAS ADMINISTRATIVAS SAN MARCOS</b>	<b>1.124</b>	<b>100,0</b>	<b>419</b>	<b>37,3</b>	<b>705</b>	<b>62,7</b>
Ciencias Económicas	791	100,0	304	38,4	487	61,6
Educación	333	100,0	115	34,5	218	65,5
<b>UNIVERSIDAD SANTA LUCÍA</b>	<b>2.594</b>	<b>100,0</b>	<b>594</b>	<b>22,9</b>	<b>2.000</b>	<b>77,1</b>
Ciencias Económicas	382	100,0	123	32,2	259	67,8
Ciencias Sociales	113	100,0	53	46,9	60	53,1
Educación	173	100,0	46	26,6	127	73,4
Ciencias de la Salud	1.926	100,0	372	19,3	1.554	80,7
<b>UNIVERSIDAD SAN JUAN DE LA CRUZ</b>	<b>162</b>	<b>100,0</b>	<b>98</b>	<b>60,5</b>	<b>64</b>	<b>39,5</b>
Ciencias Económicas	91	100,0	60	65,9	31	34,1
Ciencias Sociales	71	100,0	38	53,5	33	46,5
<b>UNIVERSIDAD MAGISTER</b>	<b>77</b>	<b>100,0</b>	<b>33</b>	<b>42,9</b>	<b>44</b>	<b>57,1</b>
Ciencias Básicas	19	100,0	13	68,4	6	31,6
Ciencias Económicas	27	100,0	11	40,7	16	59,3
Educación	31	100,0	9	29,0	22	71,0
<b>UNIVERSIDAD DEL TURISMO</b>	<b>62</b>	<b>100,0</b>	<b>19</b>	<b>30,6</b>	<b>43</b>	<b>69,4</b>
Ciencias Sociales	62	100,0	19	30,6	43	69,4
<b>UNIVERSIDAD JUAN PABLO II</b>	<b>9</b>	<b>100,0</b>	<b>4</b>	<b>44,4</b>	<b>5</b>	<b>55,6</b>
Artes y Letras	1	100,0	0	0,0	1	100,0
Ciencias Económicas	6	100,0	3	50,0	3	50,0
Ciencias Sociales	2	100,0	1	50,0	1	50,0

**CUADRO N°3.1****DIPLOMAS OTORGADOS POR LAS INSTITUCIONES DE EDUCACIÓN SUPERIOR UNIVERSITARIA PRIVADA, POR UNIVERSIDAD Y ÁREA DEL CONOCIMIENTO, SEGÚN SEXO. 2014**

UNIVERSIDAD Y ÁREA	TOTAL		HOMBRE		MUJER	
	ABS.	REL.	ABS.	REL.	ABS.	REL.
<b>UNIVERSIDAD ESCUELA LIBRE DE DERECHO</b>	<b>219</b>	<b>100,0</b>	<b>92</b>	<b>42,0</b>	<b>127</b>	<b>58,0</b>
Ciencias Sociales	219	100,0	92	42,0	127	58,0
<b>UNIVERSIDAD METROPOLITANA CASTRO CARAZO</b>	<b>2.579</b>	<b>100,0</b>	<b>1.018</b>	<b>39,5</b>	<b>1.561</b>	<b>60,5</b>
Ciencias Básicas	138	100,0	102	73,9	36	26,1
Ciencias Económicas	1.241	100,0	453	36,5	788	63,5
Ciencias Sociales	323	100,0	137	42,4	186	57,6
Educación	797	100,0	263	33,0	534	67,0
Ingeniería	80	100,0	63	78,8	17	21,3
<b>UNIVERSIDAD INDEPENDIENTE DE COSTA RICA</b>	<b>39</b>	<b>100,0</b>	<b>2</b>	<b>5,1</b>	<b>37</b>	<b>94,9</b>
Ciencias Sociales	12	100,0	1	8,3	11	91,7
Educación	27	100,0	1	3,7	26	96,3
<b>UNIVERSIDAD CENTROAMERICANA DE CIENCIAS EMPRESARIALES</b>	<b>56</b>	<b>100,0</b>	<b>30</b>	<b>53,6</b>	<b>26</b>	<b>46,4</b>
Ciencias Básicas	9	100,0	5	55,6	4	44,4
Ciencias Económicas	15	100,0	2	13,3	13	86,7
Ciencias Sociales	11	100,0	7	63,6	4	36,4
Ingeniería	21	100,0	16	76,2	5	23,8
<b>UNIVERSIDAD BÍBLICA LATINOAMERICANA</b>	<b>4</b>	<b>100,0</b>	<b>2</b>	<b>50,0</b>	<b>2</b>	<b>50,0</b>
Artes y Letras	4	100,0	2	50,0	2	50,0
<b>UNIVERSIDAD DE LAS CIENCIAS Y EL ARTE DE COSTA RICA</b>	<b>1.848</b>	<b>100,0</b>	<b>566</b>	<b>30,6</b>	<b>1.282</b>	<b>69,4</b>
Artes y Letras	15	100,0	10	66,7	5	33,3
Ciencias Económicas	789	100,0	283	35,9	506	64,1
Ciencias Sociales	170	100,0	72	42,4	98	57,6
Educación	606	100,0	96	15,8	510	84,2
Ingeniería	47	100,0	36	76,6	11	23,4
Ciencias de la Salud	221	100,0	69	31,2	152	68,8

## CUADRO N°3.1

## DIPLOMAS OTORGADOS POR LAS INSTITUCIONES DE EDUCACIÓN SUPERIOR UNIVERSITARIA PRIVADA, POR UNIVERSIDAD Y ÁREA DEL CONOCIMIENTO, SEGÚN SEXO. 2014

UNIVERSIDAD Y ÁREA	TOTAL		HOMBRE		MUJER	
	ABS.	REL.	ABS.	REL.	ABS.	REL.
<b>UNIVERSIDAD AMERICANA</b>	<b>1.427</b>	<b>100,0</b>	<b>511</b>	<b>35,8</b>	<b>916</b>	<b>64,2</b>
Artes y Letras	54	100,0	21	38,9	33	61,1
Ciencias Básicas	117	100,0	93	79,5	24	20,5
Ciencias Económicas	464	100,0	132	28,4	332	71,6
Ciencias Sociales	88	100,0	24	27,3	64	72,7
Educación	587	100,0	195	33,2	392	66,8
Ingeniería	3	100,0	2	66,7	1	33,3
Ciencias de la Salud	114	100,0	44	38,6	70	61,4
<b>UNIVERSIDAD INTERNACIONAL SAN ISIDRO LABRADOR</b>	<b>1.898</b>	<b>100,0</b>	<b>466</b>	<b>24,6</b>	<b>1.432</b>	<b>75,4</b>
Ciencias Básicas	7	100,0	4	57,1	3	42,9
Ciencias Económicas	215	100,0	74	34,4	141	65,6
Ciencias Sociales	65	100,0	29	44,6	36	55,4
Educación	1.611	100,0	359	22,3	1.252	77,7
<b>UNIVERSIDAD DEL VALLE</b>	<b>68</b>	<b>100,0</b>	<b>31</b>	<b>45,6</b>	<b>37</b>	<b>54,4</b>
Ciencias Básicas	5	100,0	4	80,0	1	20,0
Ciencias Económicas	20	100,0	7	35,0	13	65,0
Ciencias Sociales	26	100,0	8	30,8	18	69,2
Educación	4	100,0	0	0,0	4	100,0
Ingeniería	13	100,0	12	92,3	1	7,7
<b>UNIVERSIDAD CRISTIANA DEL SUR</b>	<b>245</b>	<b>100,0</b>	<b>126</b>	<b>51,4</b>	<b>119</b>	<b>48,6</b>
Ciencias Económicas	48	100,0	21	43,8	27	56,3
Ciencias Sociales	197	100,0	105	53,3	92	46,7
<b>UNIVERSIDAD TECNOLÓGICA COSTARRICENSE</b>	<b>330</b>	<b>100,0</b>	<b>146</b>	<b>44,2</b>	<b>184</b>	<b>55,8</b>
Ciencias Básicas	59	100,0	49	83,1	10	16,9
Ciencias Económicas	271	100,0	97	35,8	174	64,2
<b>UNIVERSIDAD CONTINENTAL DE LAS CIENCIAS Y EL ARTE</b>	<b>84</b>	<b>100,0</b>	<b>42</b>	<b>42</b>	<b>50,0</b>	<b>50,0</b>
Artes y Letras	11	100,0	4	7	36,4	63,6
Educación	73	100,0	38	52,1	35	47,9

**CUADRO N°3.1****DIPLOMAS OTORGADOS POR LAS INSTITUCIONES DE EDUCACIÓN SUPERIOR UNIVERSITARIA PRIVADA, POR UNIVERSIDAD Y ÁREA DEL CONOCIMIENTO, SEGÚN SEXO. 2014**

UNIVERSIDAD Y ÁREA	TOTAL		HOMBRE		MUJER	
	ABS.	REL.	ABS.	REL.	ABS.	REL.
<b>UNIVERSIDAD DE CIENCIAS MÉDICAS</b>	<b>548</b>	<b>100,0</b>	<b>165</b>	<b>30,1</b>	<b>383</b>	<b>69,9</b>
Ciencias Económicas	5	100,0	4	80,0	1	20,0
Ciencias de la Salud	543	100,0	161	29,7	382	70,3
<b>UNIVERSIDAD FUNDEPOS ALMA MATER</b>	<b>95</b>	<b>100,0</b>	<b>49</b>	<b>51,6</b>	<b>46</b>	<b>48,4</b>
Ciencias Económicas	86	100,0	42	48,8	44	51,2
Ciencias Sociales	9	100,0	7	77,8	2	22,2
<b>UNIVERSIDAD SANTA PAULA</b>	<b>640</b>	<b>100,0</b>	<b>107</b>	<b>16,7</b>	<b>533</b>	<b>83,3</b>
Educación	139	100,0	3	2,2	136	97,8
Ciencias de la Salud	501	100,0	104	20,8	397	79,2
<b>UNIVERSIDAD CREATIVA</b>	<b>27</b>	<b>100,0</b>	<b>8</b>	<b>29,6</b>	<b>19</b>	<b>70,4</b>
Artes y Letras	6	100,0	1	16,7	5	83,3
Ingeniería	21	100,0	7	33,3	14	66,7
<b>UNIVERSIDAD CENTROAMERICANA DE CIENCIAS SOCIALES</b>	<b>37</b>	<b>100,0</b>	<b>7</b>	<b>18,9</b>	<b>30</b>	<b>81,1</b>
Ciencias Sociales	37	100,0	7	18,9	30	81,1

FUENTE: Conare, OPES. División de Sistemas con datos proporcionados por el Conesup. 2015.

## CUADRO N°3.2

## DIPLOMAS OTORGADOS POR LAS INSTITUCIONES DE EDUCACIÓN SUPERIOR UNIVERSITARIA PRIVADA, POR UNIVERSIDAD Y GRADO ACADÉMICO, SEGÚN SEXO. 2014

UNIVERSIDAD Y GRADO ACADÉMICO	TOTAL		HOMBRE		MUJER	
	ABS.	REL.	ABS.	REL.	ABS.	REL.
<b>TOTAL</b>	<b>34.779</b>	<b>100,0</b>	<b>12.319</b>	<b>35,4</b>	<b>22.460</b>	<b>64,6</b>
Bachillerato	16.348	100,0	6.018	36,8	10.330	63,2
Licenciatura	14.918	100,0	4.929	33,0	9.989	67,0
Especialidad Profesional	520	100,0	227	43,7	293	56,3
Maestría	2.932	100,0	1.114	38,0	1.818	62,0
Doctorado	61	100,0	31	50,8	30	49,2
<b>UNIVERSIDAD AUTÓNOMA DE CENTROAMÉRICA</b>	<b>608</b>	<b>100,0</b>	<b>281</b>	<b>46,2</b>	<b>327</b>	<b>53,8</b>
Bachillerato	414	100,0	190	45,9	224	54,1
Licenciatura	169	100,0	77	45,6	92	54,4
Especialidad Profesional	15	100,0	7	46,7	8	53,3
Maestría	10	100,0	7	70,0	3	30,0
<b>UNIVERSIDAD INTERNACIONAL DE LAS AMÉRICAS</b>	<b>536</b>	<b>100,0</b>	<b>228</b>	<b>42,5</b>	<b>308</b>	<b>57,5</b>
Bachillerato	282	100,0	125	44,3	157	55,7
Licenciatura	198	100,0	73	36,9	125	63,1
Especialidad Profesional	23	100,0	9	39,1	14	60,9
Maestría	33	100,0	21	63,6	12	36,4
<b>UNIVERSIDAD ADVENTISTA DE CENTROAMÉRICA</b>	<b>155</b>	<b>100,0</b>	<b>78</b>	<b>50,3</b>	<b>77</b>	<b>49,7</b>
Bachillerato	84	100,0	51	60,7	33	39,3
Licenciatura	68	100,0	26	38,2	42	61,8
Maestría	3	100,0	1	33,3	2	66,7
<b>UNIVERSIDAD LATINOAMERICANA DE CIENCIA Y TECNOLOGÍA</b>	<b>658</b>	<b>100,0</b>	<b>319</b>	<b>48,5</b>	<b>339</b>	<b>51,5</b>
Bachillerato	172	100,0	84	48,8	88	51,2
Licenciatura	294	100,0	131	44,6	163	55,4
Especialidad Profesional	64	100,0	21	32,8	43	67,2
Maestría	128	100,0	83	64,8	45	35,2
<b>UNIVERSIDAD PANAMERICANA</b>	<b>104</b>	<b>100,0</b>	<b>53</b>	<b>51,0</b>	<b>51</b>	<b>49,0</b>
Bachillerato	38	100,0	17	44,7	21	55,3
Licenciatura	46	100,0	24	52,2	22	47,8
Maestría	20	100,0	12	60,0	8	40,0

## CUADRO N°3.2

## DIPLOMAS OTORGADOS POR LAS INSTITUCIONES DE EDUCACIÓN SUPERIOR UNIVERSITARIA PRIVADA, POR UNIVERSIDAD Y GRADO ACADÉMICO, SEGÚN SEXO. 2014

UNIVERSIDAD Y GRADO ACADÉMICO	TOTAL		HOMBRE		MUJER	
	ABS.	REL.	ABS.	REL.	ABS.	REL.
<b>UNIVERSIDAD LATINA - SAN PEDRO</b>	<b>6.028</b>	<b>100,0</b>	<b>1.917</b>	<b>31,8</b>	<b>4.111</b>	<b>68,2</b>
Bachillerato	2.939	100,0	1006	34,2	1933	65,8
Licenciatura	2.645	100,0	776	29,3	1869	70,7
Especialidad Profesional	2	100,0	1	50,0	1	50,0
Maestría	434	100,0	131	30,2	303	69,8
Doctorado	8	100,0	3	37,5	5	62,5
<b>UNIVERSIDAD LATINA - HEREDIA</b>	<b>2.848</b>	<b>100,0</b>	<b>1.339</b>	<b>47,0</b>	<b>1.509</b>	<b>53,0</b>
Bachillerato	1.576	100,0	735	46,6	841	53,4
Licenciatura	803	100,0	369	46,0	434	54,0
Especialidad Profesional	85	100,0	30	35,3	55	64,7
Maestría	384	100,0	205	53,4	179	46,6
<b>UNIVERSIDAD CENTRAL COSTARRICENSE</b>	<b>466</b>	<b>100,0</b>	<b>202</b>	<b>43,3</b>	<b>264</b>	<b>56,7</b>
Bachillerato	243	100,0	113	46,5	130	53,5
Licenciatura	194	100,0	80	41,2	114	58,8
Maestría	29	100,0	9	31,0	20	69,0
<b>UNIVERSIDAD HISPANOAMERICA</b>	<b>1.314</b>	<b>100,0</b>	<b>420</b>	<b>32,0</b>	<b>894</b>	<b>68,0</b>
Bachillerato	436	100,0	150	34,4	286	65,6
Licenciatura	781	100,0	257	32,9	524	67,1
Maestría	97	100,0	13	13,4	84	86,6
<b>UNIVERSIDAD DE SAN JOSÉ</b>	<b>1.876</b>	<b>100,0</b>	<b>688</b>	<b>36,7</b>	<b>1.188</b>	<b>63,3</b>
Bachillerato	964	100,0	359	37,2	605	62,8
Licenciatura	733	100,0	254	34,7	479	65,3
Especialidad Profesional	41	100,0	17	41,5	24	58,5
Maestría	138	100,0	58	42,0	80	58,0
<b>UNIVERSIDAD EVANGÉLICA DE LAS AMÉRICAS</b>	<b>22</b>	<b>100,0</b>	<b>12</b>	<b>54,5</b>	<b>10</b>	<b>45,5</b>
Bachillerato	3	100,0	1	33,3	2	66,7
Licenciatura	5	100,0	4	80,0	1	20,0
Maestría	14	100,0	7	50,0	7	50,0

## CUADRO N°3.2

## DIPLOMAS OTORGADOS POR LAS INSTITUCIONES DE EDUCACIÓN SUPERIOR UNIVERSITARIA PRIVADA, POR UNIVERSIDAD Y GRADO ACADÉMICO, SEGÚN SEXO. 2014

UNIVERSIDAD Y GRADO ACADÉMICO	TOTAL		HOMBRE		MUJER	
	ABS.	REL.	ABS.	REL.	ABS.	REL.
<b>UNIVERSIDAD LIBRE DE COSTA RICA</b>	<b>1.292</b>	<b>100,0</b>	<b>473</b>	<b>36,6</b>	<b>819</b>	<b>63,4</b>
Bachillerato	867	100,0	336	38,8	531	61,2
Licenciatura	403	100,0	127	31,5	276	68,5
Maestría	14	100,0	3	21,4	11	78,6
Doctorado	8	100,0	7	87,5	1	12,5
<b>UNIVERSIDAD CATÓLICA ANSELMO LLORENTE Y LA FUENTE</b>	<b>564</b>	<b>100,0</b>	<b>175</b>	<b>31,0</b>	<b>389</b>	<b>69,0</b>
Bachillerato	408	100,0	131	32,1	277	67,9
Licenciatura	131	100,0	35	26,7	96	73,3
Maestría	17	100,0	4	23,5	13	76,5
Doctorado	8	100,0	5	62,5	3	37,5
<b>UNIVERSIDAD VERITAS</b>	<b>295</b>	<b>100,0</b>	<b>108</b>	<b>36,6</b>	<b>187</b>	<b>63,4</b>
Bachillerato	22	100,0	5	22,7	17	77,3
Licenciatura	261	100,0	99	37,9	162	62,1
Especialidad Profesional	12	100,0	4	33,3	8	66,7
<b>UNIVERSIDAD BRAULIO CARRILLO</b>	<b>48</b>	<b>100,0</b>	<b>19</b>	<b>39,6</b>	<b>29</b>	<b>60,4</b>
Bachillerato	35	100,0	11	31,4	24	68,6
Licenciatura	13	100,0	8	61,5	5	38,5
<b>UNIVERSIDAD PARA LA COOPERACIÓN INTERNACIONAL</b>	<b>166</b>	<b>100,0</b>	<b>91</b>	<b>54,8</b>	<b>75</b>	<b>45,2</b>
Maestría	166	100,0	91	54,8	75	45,2
<b>UNIVERSIDAD FIDÉLITAS</b>	<b>868</b>	<b>100,0</b>	<b>509</b>	<b>58,6</b>	<b>359</b>	<b>41,4</b>
Bachillerato	346	100,0	222	64,2	124	35,8
Licenciatura	441	100,0	250	56,7	191	43,3
Especialidad Profesional	50	100,0	23	46,0	27	54,0
Maestría	31	100,0	14	45,2	17	54,8
<b>UNIVERSIDAD AUTÓNOMA MONTERREY</b>	<b>75</b>	<b>100,0</b>	<b>28</b>	<b>37,3</b>	<b>47</b>	<b>62,7</b>
Bachillerato	34	100,0	12	35,3	22	64,7
Licenciatura	5	100,0	3	60,0	2	40,0
Maestría	36	100,0	13	36,1	23	63,9

## CUADRO N°3.2

## DIPLOMAS OTORGADOS POR LAS INSTITUCIONES DE EDUCACIÓN SUPERIOR UNIVERSITARIA PRIVADA, POR UNIVERSIDAD Y GRADO ACADÉMICO, SEGÚN SEXO. 2014

UNIVERSIDAD Y GRADO ACADÉMICO	TOTAL		HOMBRE		MUJER	
	ABS.	REL.	ABS.	REL.	ABS.	REL.
<b>UNIVERSIDAD LA SALLE</b>	<b>275</b>	<b>100,0</b>	<b>97</b>	<b>35,3</b>	<b>178</b>	<b>64,7</b>
Bachillerato	97	100,0	30	30,9	67	69,1
Licenciatura	72	100,0	22	30,6	50	69,4
Especialidad Profesional	39	100,0	24	61,5	15	38,5
Maestría	34	100,0	8	23,5	26	76,5
Doctorado	33	100,0	13	39,4	20	60,6
<b>UNIVERSIDAD DE IBEROAMÉRICA</b>	<b>692</b>	<b>100,0</b>	<b>187</b>	<b>27,0</b>	<b>505</b>	<b>73,0</b>
Bachillerato	365	100,0	109	29,9	256	70,1
Licenciatura	295	100,0	72	24,4	223	75,6
Maestría	32	100,0	6	18,8	26	81,3
<b>UNIVERSIDAD FEDERADA DE COSTA RICA</b>	<b>325</b>	<b>100,0</b>	<b>134</b>	<b>41,2</b>	<b>191</b>	<b>58,8</b>
Bachillerato	139	100,0	55	39,6	84	60,4
Licenciatura	130	100,0	50	38,5	80	61,5
Especialidad Profesional	56	100,0	29	51,8	27	48,2
<b>UNIVERSIDAD DE CARTAGO FLORENCIO DEL CASTILLO</b>	<b>1.388</b>	<b>100,0</b>	<b>422</b>	<b>30,4</b>	<b>966</b>	<b>69,6</b>
Bachillerato	679	100,0	219	32,3	460	67,7
Licenciatura	521	100,0	157	30,1	364	69,9
Maestría	188	100,0	46	24,5	142	75,5
<b>UNIVERSIDAD ISAAC NEWTON</b>	<b>4</b>	<b>100,0</b>	<b>4</b>	<b>100,0</b>	<b>0</b>	<b>0,0</b>
Licenciatura	3	100,0	3	100,0	0	0,0
Maestría	1	100,0	1	100,0	0	0,0
<b>UNIVERSIDAD DE CIENCIAS ADMINISTRATIVAS SAN MARCOS</b>	<b>1.124</b>	<b>100,0</b>	<b>419</b>	<b>37,3</b>	<b>705</b>	<b>62,7</b>
Bachillerato	413	100,0	160	38,7	253	61,3
Licenciatura	666	100,0	239	35,9	427	64,1
Maestría	45	100,0	20	44,4	25	55,6
<b>UNIVERSIDAD SANTA LUCÍA</b>	<b>2.594</b>	<b>100,0</b>	<b>594</b>	<b>22,9</b>	<b>2.000</b>	<b>77,1</b>
Bachillerato	1.004	100,0	235	23,4	769	76,6
Licenciatura	1.456	100,0	321	22,0	1.135	78,0
Maestría	134	100,0	38	28,4	96	71,6



**CUADRO N°3.2****DIPLOMAS OTORGADOS POR LAS INSTITUCIONES DE EDUCACIÓN SUPERIOR UNIVERSITARIA PRIVADA, POR UNIVERSIDAD Y GRADO ACADÉMICO, SEGÚN SEXO. 2014**

UNIVERSIDAD Y GRADO ACADÉMICO	TOTAL		HOMBRE		MUJER	
	ABS.	REL.	ABS.	REL.	ABS.	REL.
<b>UNIVERSIDAD SAN JUAN DE LA CRUZ</b>	<b>162</b>	<b>100,0</b>	<b>98</b>	<b>60,5</b>	<b>64</b>	<b>39,5</b>
Bachillerato	77	100,0	44	57,1	33	42,9
Licenciatura	84	100,0	53	63,1	31	36,9
Maestría	1	100,0	1	100,0	0	0,0
<b>UNIVERSIDAD MAGISTER</b>	<b>77</b>	<b>100,0</b>	<b>33</b>	<b>42,9</b>	<b>44</b>	<b>57,1</b>
Bachillerato	22	100,0	12	54,5	10	45,5
Licenciatura	49	100,0	21	42,9	28	57,1
Maestría	6	100,0	0	0,0	6	100,0
<b>UNIVERSIDAD DEL TURISMO</b>	<b>62</b>	<b>100,0</b>	<b>19</b>	<b>30,6</b>	<b>43</b>	<b>69,4</b>
Bachillerato	62	100,0	19	30,6	43	69,4
<b>UNIVERSIDAD JUAN PABLO II</b>	<b>9</b>	<b>100,0</b>	<b>4</b>	<b>44,4</b>	<b>5</b>	<b>55,6</b>
Bachillerato	3	100,0	1	33,3	2	66,7
Maestría	6	100,0	3	50,0	3	50,0
<b>UNIVERSIDAD ESCUELA LIBRE DE DERECHO</b>	<b>219</b>	<b>100,0</b>	<b>92</b>	<b>42,0</b>	<b>127</b>	<b>58,0</b>
Bachillerato	20	100,0	7	35,0	13	65,0
Licenciatura	103	100,0	39	37,9	64	62,1
Especialidad Profesional	75	100,0	36	48,0	39	52,0
Maestría	17	100,0	7	41,2	10	58,8
Doctorado	4	100,0	3	75,0	1	25,0
<b>UNIVERSIDAD METROPOLITANA CASTRO CARAZO</b>	<b>2.579</b>	<b>100,0</b>	<b>1.018</b>	<b>39,5</b>	<b>1.561</b>	<b>60,5</b>
Bachillerato	1.302	100,0	542	41,6	760	58,4
Licenciatura	1.082	100,0	399	36,9	683	63,1
Maestría	195	100,0	77	39,5	118	60,5
<b>UNIVERSIDAD INDEPENDIENTE DE COSTA RICA</b>	<b>39</b>	<b>100,0</b>	<b>2</b>	<b>5,1</b>	<b>37</b>	<b>94,9</b>
Bachillerato	22	100,0	0	0,0	22	100,0
Licenciatura	17	100,0	2	11,8	15	88,2
<b>UNIVERSIDAD CENTROAMERICANA DE CIENCIAS EMPRESARIALES</b>	<b>56</b>	<b>100,0</b>	<b>30</b>	<b>53,6</b>	<b>26</b>	<b>46,4</b>
Bachillerato	52	100,0	30	57,7	22	42,3
Licenciatura	4	100,0	0	0,0	4	100,0

## CUADRO N°3.2

## DIPLOMAS OTORGADOS POR LAS INSTITUCIONES DE EDUCACIÓN SUPERIOR UNIVERSITARIA PRIVADA, POR UNIVERSIDAD Y GRADO ACADÉMICO, SEGÚN SEXO. 2014

UNIVERSIDAD Y GRADO ACADÉMICO	TOTAL		HOMBRE		MUJER	
	ABS.	REL.	ABS.	REL.	ABS.	REL.
<b>UNIVERSIDAD BÍBLICA LATINOAMERICANA</b>	<b>4</b>	<b>100,0</b>	<b>2</b>	<b>50,0</b>	<b>2</b>	<b>50,0</b>
Bachillerato	2	100,0	1	50,0	1	50,0
Licenciatura	2	100,0	1	50,0	1	50,0
<b>UNIVERSIDAD DE LAS CIENCIAS Y EL ARTE DE COSTA RICA</b>	<b>1.848</b>	<b>100,0</b>	<b>566</b>	<b>30,6</b>	<b>1.282</b>	<b>69,4</b>
Bachillerato	740	100,0	227	30,7	513	69,3
Licenciatura	958	100,0	282	29,4	676	70,6
Maestría	150	100,0	57	38,0	93	62,0
<b>UNIVERSIDAD AMERICANA</b>	<b>1.427</b>	<b>100,0</b>	<b>511</b>	<b>35,8</b>	<b>916</b>	<b>64,2</b>
Bachillerato	779	100,0	315	40,4	464	59,6
Licenciatura	454	100,0	138	30,4	316	69,6
Maestría	194	100,0	58	29,9	136	70,1
<b>UNIVERSIDAD INTERNACIONAL SAN ISIDRO LABRADOR</b>	<b>1.898</b>	<b>100,0</b>	<b>466</b>	<b>24,6</b>	<b>1.432</b>	<b>75,4</b>
Bachillerato	584	100,0	120	20,5	464	79,5
Licenciatura	1.059	100,0	272	25,7	787	74,3
Especialidad Profesional	48	100,0	23	47,9	25	52,1
Maestría	207	100,0	51	24,6	156	75,4
<b>UNIVERSIDAD DEL VALLE</b>	<b>68</b>	<b>100,0</b>	<b>31</b>	<b>45,6</b>	<b>37</b>	<b>54,4</b>
Bachillerato	28	100,0	14	50,0	14	50,0
Licenciatura	34	100,0	15	44,1	19	55,9
Especialidad Profesional	6	100,0	2	33,3	4	66,7
<b>UNIVERSIDAD CRISTIANA DEL SUR</b>	<b>245</b>	<b>100,0</b>	<b>126</b>	<b>51,4</b>	<b>119</b>	<b>48,6</b>
Bachillerato	73	100,0	30	41,1	43	58,9
Licenciatura	172	100,0	96	55,8	76	44,2
<b>UNIVERSIDAD TECNOLÓGICA COSTARRICENSE</b>	<b>330</b>	<b>100,0</b>	<b>146</b>	<b>44,2</b>	<b>184</b>	<b>55,8</b>
Bachillerato	234	100,0	104	44,4	130	55,6
Licenciatura	70	100,0	31	44,3	39	55,7
Maestría	26	100,0	11	42,3	15	57,7

**CUADRO N°3.2****DIPLOMAS OTORGADOS POR LAS INSTITUCIONES DE EDUCACIÓN SUPERIOR UNIVERSITARIA PRIVADA, POR UNIVERSIDAD Y GRADO ACADÉMICO, SEGÚN SEXO. 2014**

UNIVERSIDAD Y GRADO ACADÉMICO	TOTAL		HOMBRE		MUJER	
	ABS.	REL.	ABS.	REL.	ABS.	REL.
<b>UNIVERSIDAD CONTINENTAL DE LAS CIENCIAS Y EL ARTE</b>	<b>84</b>	<b>100,0</b>	<b>42</b>	<b>50,0</b>	<b>42</b>	<b>50,0</b>
Bachillerato	81	100,0	41	50,6	40	49,4
Maestría	3	100,0	1	33,3	2	66,7
<b>UNIVERSIDAD DE CIENCIAS MÉDICAS</b>	<b>548</b>	<b>100,0</b>	<b>165</b>	<b>30,1</b>	<b>383</b>	<b>69,9</b>
Bachillerato	275	100,0	77	28,0	198	72,0
Licenciatura	251	100,0	77	30,7	174	69,3
Especialidad Profesional	4	100,0	1	25,0	3	75,0
Maestría	18	100,0	10	55,6	8	44,4
<b>UNIVERSIDAD FUNDEPOS ALMA MATER</b>	<b>95</b>	<b>100,0</b>	<b>49</b>	<b>51,6</b>	<b>46</b>	<b>48,4</b>
Bachillerato	18	100,0	5	27,8	13	72,2
Maestría	77	100,0	44	57,1	33	42,9
<b>UNIVERSIDAD SANTA PAULA</b>	<b>640</b>	<b>100,0</b>	<b>107</b>	<b>16,7</b>	<b>533</b>	<b>83,3</b>
Bachillerato	387	100,0	68	17,6	319	82,4
Licenciatura	212	100,0	36	17,0	176	83,0
Maestría	41	100,0	3	7,3	38	92,7
<b>UNIVERSIDAD CREATIVA</b>	<b>27</b>	<b>100,0</b>	<b>8</b>	<b>29,6</b>	<b>19</b>	<b>70,4</b>
Bachillerato	7	100,0	1	14,3	6	85,7
Licenciatura	20	100,0	7	35,0	13	65,0
<b>UNIVERSIDAD CENTROAMERICANA DE CIENCIAS SOCIALES</b>	<b>37</b>	<b>100,0</b>	<b>7</b>	<b>18,9</b>	<b>30</b>	<b>81,1</b>
Bachillerato	20	100,0	4	20,0	16	80,0
Licenciatura	14	100,0	3	21,4	11	78,6
Maestría	3	100,0	0	0,0	3	100,0

FUENTE: Conare, OPES. División de Sistemas con datos proporcionados por el Conesup. 2015.

## CUADRO N°3.3

## DIPLOMAS OTORGADOS POR LAS INSTITUCIONES DE EDUCACIÓN SUPERIOR UNIVERSITARIA PRIVADA, POR ÁREA DEL CONOCIMIENTO, DISCIPLINA Y GRADO ACADÉMICO, SEGÚN SEXO. 2014

ÁREA, DISCIPLINA Y GRADO	TOTAL		HOMBRE		MUJER	
	ABS.	REL.	ABS.	REL.	ABS.	REL.
<b>TOTAL</b>	<b>34.779</b>	<b>100,0</b>	<b>12.319</b>	<b>35,4</b>	<b>22.460</b>	<b>64,6</b>
<b>ARTES Y LETRAS</b>	<b>433</b>	<b>100,0</b>	<b>208</b>	<b>48,0</b>	<b>225</b>	<b>52,0</b>
<b>Arte Publicitario</b>	<b>232</b>	<b>100,0</b>	<b>93</b>	<b>40,1</b>	<b>139</b>	<b>59,9</b>
Bachillerato	135	100,0	58	43,0	77	57,0
Licenciatura	97	100,0	35	36,1	62	63,9
<b>Artes Dramáticas (Bach.)</b>	<b>5</b>	<b>100,0</b>	<b>2</b>	<b>40,0</b>	<b>3</b>	<b>60,0</b>
<b>Artes Musicales (Bach.)</b>	<b>2</b>	<b>100,0</b>	<b>1</b>	<b>50,0</b>	<b>1</b>	<b>50,0</b>
<b>Artes Plásticas</b>	<b>4</b>	<b>100,0</b>	<b>3</b>	<b>75,0</b>	<b>1</b>	<b>25,0</b>
Bachillerato	3	100,0	2	66,7	1	33,3
Licenciatura	1	100,0	1	100,0	0	0,0
<b>Diseño Gráfico</b>	<b>7</b>	<b>100,0</b>	<b>1</b>	<b>14,3</b>	<b>6</b>	<b>85,7</b>
Bachillerato	6	100,0	1	16,7	5	83,3
Licenciatura	1	100,0	0	0,0	1	100,0
<b>Filosofía (Bach.)</b>	<b>20</b>	<b>100,0</b>	<b>19</b>	<b>95,0</b>	<b>1</b>	<b>5,0</b>
<b>Fotografía</b>	<b>18</b>	<b>100,0</b>	<b>6</b>	<b>33,3</b>	<b>12</b>	<b>66,7</b>
Bachillerato	1	100,0	0	0,0	1	100,0
Licenciatura	17	100,0	6	35,3	11	64,7
<b>Lengua Inglesa (Bach.)</b>	<b>18</b>	<b>100,0</b>	<b>4</b>	<b>22,2</b>	<b>14</b>	<b>77,8</b>
<b>Literatura y Lingüística (Bach.)</b>	<b>1</b>	<b>100,0</b>	<b>0</b>	<b>0,0</b>	<b>1</b>	<b>100,0</b>
<b>Producción de Cine y Televisión (Lic.)</b>	<b>41</b>	<b>100,0</b>	<b>13</b>	<b>31,7</b>	<b>28</b>	<b>68,3</b>
<b>Teología</b>	<b>85</b>	<b>100,0</b>	<b>66</b>	<b>77,6</b>	<b>19</b>	<b>22,4</b>
Bachillerato	57	100,0	48	84,2	9	15,8
Licenciatura	14	100,0	11	78,6	3	21,4
Maestría	14	100,0	7	50,0	7	50,0

## CUADRO N°3.3

## DIPLOMAS OTORGADOS POR LAS INSTITUCIONES DE EDUCACIÓN SUPERIOR UNIVERSITARIA PRIVADA, POR ÁREA DEL CONOCIMIENTO, DISCIPLINA Y GRADO ACADÉMICO, SEGÚN SEXO. 2014

ÁREA, DISCIPLINA Y GRADO	TOTAL		HOMBRE		MUJER	
	ABS.	REL.	ABS.	REL.	ABS.	REL.
<b>CIENCIAS BÁSICAS</b>	<b>1.399</b>	<b>100,0</b>	<b>1.053</b>	<b>75,3</b>	<b>346</b>	<b>24,7</b>
<b>Computación</b>	<b>1.399</b>	<b>100,0</b>	<b>1.053</b>	<b>75,3</b>	<b>346</b>	<b>24,7</b>
Bachillerato	955	100,0	734	76,9	221	23,1
Licenciatura	388	100,0	272	70,1	116	29,9
Maestría	56	100,0	47	83,9	9	16,1
<b>CIENCIAS ECONÓMICAS</b>	<b>9.890</b>	<b>100,0</b>	<b>3.858</b>	<b>39,0</b>	<b>6.032</b>	<b>61,0</b>
<b>Administración</b>	<b>4.034</b>	<b>100,0</b>	<b>1.625</b>	<b>40,3</b>	<b>2.409</b>	<b>59,7</b>
Bachillerato	2.240	100,0	839	37,5	1.401	62,5
Licenciatura	1.171	100,0	412	35,2	759	64,8
Maestría	622	100,0	373	60,0	249	40,0
Doctorado	1	100,0	1	100,0	0	0,0
<b>Administración de Servicios de Salud</b>	<b>181</b>	<b>100,0</b>	<b>49</b>	<b>27,1</b>	<b>132</b>	<b>72,9</b>
Bachillerato	32	100,0	7	21,9	25	78,1
Maestría	149	100,0	42	28,2	107	71,8
<b>Administración en Recursos Humanos</b>	<b>1.197</b>	<b>100,0</b>	<b>302</b>	<b>25,2</b>	<b>895</b>	<b>74,8</b>
Bachillerato	643	100,0	174	27,1	469	72,9
Licenciatura	477	100,0	102	21,4	375	78,6
Maestría	77	100,0	26	33,8	51	66,2
<b>Administración Pública</b>	<b>154</b>	<b>100,0</b>	<b>65</b>	<b>42,2</b>	<b>89</b>	<b>57,8</b>
Bachillerato	101	100,0	41	40,6	60	59,4
Licenciatura	48	100,0	23	47,9	25	52,1
Maestría	5	100,0	1	20,0	4	80,0
<b>Administración Tributaria (M.)</b>	<b>21</b>	<b>100,0</b>	<b>10</b>	<b>47,6</b>	<b>11</b>	<b>52,4</b>
<b>Contaduría</b>	<b>1.761</b>	<b>100,0</b>	<b>704</b>	<b>40,0</b>	<b>1.057</b>	<b>60,0</b>
Bachillerato	1.000	100,0	384	38,4	616	61,6
Licenciatura	737	100,0	311	42,2	426	57,8
Maestría	24	100,0	9	37,5	15	62,5

## CUADRO N°3.3

## DIPLOMAS OTORGADOS POR LAS INSTITUCIONES DE EDUCACIÓN SUPERIOR UNIVERSITARIA PRIVADA, POR ÁREA DEL CONOCIMIENTO, DISCIPLINA Y GRADO ACADÉMICO, SEGÚN SEXO. 2014

ÁREA, DISCIPLINA Y GRADO	TOTAL		HOMBRE		MUJER	
	ABS.	REL.	ABS.	REL.	ABS.	REL.
<b>Economía</b>	<b>35</b>	<b>100,0</b>	<b>21</b>	<b>60,0</b>	<b>14</b>	<b>40,0</b>
Bachillerato	19	100,0	12	63,2	7	36,8
Licenciatura	16	100,0	9	56,3	7	43,8
<b>Finanzas</b>	<b>1.699</b>	<b>100,0</b>	<b>751</b>	<b>44,2</b>	<b>948</b>	<b>55,8</b>
Bachillerato	823	100,0	342	41,6	481	58,4
Licenciatura	706	100,0	316	44,8	390	55,2
Maestría	170	100,0	93	54,7	77	45,3
<b>Mercadeo</b>	<b>808</b>	<b>100,0</b>	<b>331</b>	<b>41,0</b>	<b>477</b>	<b>59,0</b>
Bachillerato	399	100,0	170	42,6	229	57,4
Licenciatura	301	100,0	113	37,5	188	62,5
Maestría	108	100,0	48	44,4	60	55,6
<b>CIENCIAS SOCIALES</b>	<b>6.455</b>	<b>100,0</b>	<b>2.247</b>	<b>34,8</b>	<b>4.208</b>	<b>65,2</b>
<b>Bibliotecología (Bach.)</b>	<b>8</b>	<b>100,0</b>	<b>0</b>	<b>0,0</b>	<b>8</b>	<b>100,0</b>
<b>Criminología</b>	<b>555</b>	<b>100,0</b>	<b>282</b>	<b>50,8</b>	<b>273</b>	<b>49,2</b>
Bachillerato	416	100,0	223	53,6	193	46,4
Licenciatura	137	100,0	58	42,3	79	57,7
Maestría	2	100,0	1	50,0	1	50,0
<b>Derecho</b>	<b>2.853</b>	<b>100,0</b>	<b>1.276</b>	<b>44,7</b>	<b>1.577</b>	<b>55,3</b>
Bachillerato	876	100,0	378	43,2	498	56,8
Licenciatura	1.335	100,0	610	45,7	725	54,3
Especialidad Profesional	486	100,0	215	44,2	271	55,8
Maestría	152	100,0	70	46,1	82	53,9
Doctorado	4	100,0	3	75,0	1	25,0
<b>Historia (Bach.)</b>	<b>1</b>	<b>100,0</b>	<b>0</b>	<b>0,0</b>	<b>1</b>	<b>100,0</b>
<b>Periodismo</b>	<b>298</b>	<b>100,0</b>	<b>97</b>	<b>32,6</b>	<b>201</b>	<b>67,4</b>
Bachillerato	229	100,0	71	31,0	158	69,0
Licenciatura	55	100,0	20	36,4	35	63,6
Maestría	14	100,0	6	42,9	8	57,1

## CUADRO N°3.3

## DIPLOMAS OTORGADOS POR LAS INSTITUCIONES DE EDUCACIÓN SUPERIOR UNIVERSITARIA PRIVADA, POR ÁREA DEL CONOCIMIENTO, DISCIPLINA Y GRADO ACADÉMICO, SEGÚN SEXO. 2014

ÁREA, DISCIPLINA Y GRADO	TOTAL		HOMBRE		MUJER	
	ABS.	REL.	ABS.	REL.	ABS.	REL.
<b>Producción Audiovisual (Lic.)</b>	<b>30</b>	<b>100,0</b>	<b>9</b>	<b>30,0</b>	<b>21</b>	<b>70,0</b>
<b>Psicología</b>	<b>1.082</b>	<b>100,0</b>	<b>177</b>	<b>16,4</b>	<b>905</b>	<b>83,6</b>
Bachillerato	435	100,0	78	17,9	357	82,1
Licenciatura	514	100,0	80	15,6	434	84,4
Maestría	133	100,0	19	14,3	114	85,7
<b>Publicidad</b>	<b>453</b>	<b>100,0</b>	<b>123</b>	<b>27,2</b>	<b>330</b>	<b>72,8</b>
Bachillerato	183	100,0	68	37,2	115	62,8
Licenciatura	231	100,0	43	18,6	188	81,4
Maestría	39	100,0	12	30,8	27	69,2
<b>Rehabilitación (M.)</b>	<b>6</b>	<b>100,0</b>	<b>1</b>	<b>16,7</b>	<b>5</b>	<b>83,3</b>
<b>Relaciones Internacionales</b>	<b>106</b>	<b>100,0</b>	<b>30</b>	<b>28,3</b>	<b>76</b>	<b>71,7</b>
Bachillerato	100	100,0	27	27,0	73	73,0
Licenciatura	6	100,0	3	50,0	3	50,0
<b>Relaciones Públicas</b>	<b>205</b>	<b>100,0</b>	<b>23</b>	<b>11,2</b>	<b>182</b>	<b>88,8</b>
Bachillerato	204	100,0	23	11,3	181	88,7
Licenciatura	1	100,0	0	0,0	1	100,0
<b>Secretariado Profesional (Bach.)</b>	<b>5</b>	<b>100,0</b>	<b>0</b>	<b>0,0</b>	<b>5</b>	<b>100,0</b>
<b>Sociología</b>	<b>9</b>	<b>100,0</b>	<b>4</b>	<b>44,4</b>	<b>5</b>	<b>55,6</b>
Bachillerato	2	100,0	1	50,0	1	50,0
Especialidad Profesional	7	100,0	3	42,9	4	57,1
<b>Trabajo Social</b>	<b>365</b>	<b>100,0</b>	<b>39</b>	<b>10,7</b>	<b>326</b>	<b>89,3</b>
Bachillerato	235	100,0	24	10,2	211	89,8
Licenciatura	130	100,0	15	11,5	115	88,5
<b>Turismo</b>	<b>479</b>	<b>100,0</b>	<b>186</b>	<b>38,8</b>	<b>293</b>	<b>61,2</b>
Bachillerato	428	100,0	166	38,8	262	61,2
Licenciatura	35	100,0	12	34,3	23	65,7
Maestría	16	100,0	8	50,0	8	50,0

## CUADRO N°3.3

## DIPLOMAS OTORGADOS POR LAS INSTITUCIONES DE EDUCACIÓN SUPERIOR UNIVERSITARIA PRIVADA, POR ÁREA DEL CONOCIMIENTO, DISCIPLINA Y GRADO ACADÉMICO, SEGÚN SEXO. 2014

ÁREA, DISCIPLINA Y GRADO	TOTAL		HOMBRE		MUJER	
	ABS.	REL.	ABS.	REL.	ABS.	REL.
<b>EDUCACIÓN</b>	<b>8.370</b>	<b>100,0</b>	<b>2.164</b>	<b>25,9</b>	<b>6.206</b>	<b>74,1</b>
<b>Administración Educativa</b>	<b>1.320</b>	<b>100,0</b>	<b>391</b>	<b>29,6</b>	<b>929</b>	<b>70,4</b>
Licenciatura	498	100,0	146	29,3	352	70,7
Maestría	812	100,0	237	29,2	575	70,8
Doctorado	10	100,0	8	80,0	2	20,0
<b>Educación General</b>	<b>1.592</b>	<b>100,0</b>	<b>468</b>	<b>29,4</b>	<b>1.124</b>	<b>70,6</b>
Bachillerato	2	100,0	0	0,0	2	100,0
Licenciatura	1.301	100,0	417	32,1	884	67,9
Maestría	243	100,0	32	13,2	211	86,8
Doctorado	46	100,0	19	41,3	27	58,7
<b>Educación Especial</b>	<b>1.071</b>	<b>100,0</b>	<b>51</b>	<b>4,8</b>	<b>1.020</b>	<b>95,2</b>
Bachillerato	528	100,0	26	4,9	502	95,1
Licenciatura	523	100,0	24	4,6	499	95,4
Maestría	20	100,0	1	5,0	19	95,0
<b>Educación Física</b>	<b>274</b>	<b>100,0</b>	<b>190</b>	<b>69,3</b>	<b>84</b>	<b>30,7</b>
Bachillerato	183	100,0	119	65,0	64	35,0
Licenciatura	89	100,0	69	77,5	20	22,5
Maestría	2	100,0	2	100,0	0	0,0
<b>Educación para el Hogar</b>	<b>23</b>	<b>100,0</b>	<b>0</b>	<b>0,0</b>	<b>23</b>	<b>100,0</b>
Bachillerato	12	100,0	0	0,0	12	100,0
Licenciatura	11	100,0	0	0,0	11	100,0
<b>Educación Preescolar</b>	<b>467</b>	<b>100,0</b>	<b>1</b>	<b>0,2</b>	<b>466</b>	<b>99,8</b>
Bachillerato	265	100,0	0	0,0	265	100,0
Licenciatura	168	100,0	0	0,0	168	100,0
Maestría	34	100,0	1	2,9	33	97,1
<b>Educación Preescolar Inglés</b>	<b>93</b>	<b>100,0</b>	<b>1</b>	<b>1,1</b>	<b>92</b>	<b>98,9</b>
Bachillerato	74	100,0	1	1,4	73	98,6
Licenciatura	19	100,0	0	0,0	19	100,0



## CUADRO N°3.3

## DIPLOMAS OTORGADOS POR LAS INSTITUCIONES DE EDUCACIÓN SUPERIOR UNIVERSITARIA PRIVADA, POR ÁREA DEL CONOCIMIENTO, DISCIPLINA Y GRADO ACADÉMICO, SEGÚN SEXO. 2014

ÁREA, DISCIPLINA Y GRADO	TOTAL		HOMBRE		MUJER	
	ABS.	REL.	ABS.	REL.	ABS.	REL.
<b>Educación Primaria</b>	<b>836</b>	<b>100,0</b>	<b>191</b>	<b>22,8</b>	<b>645</b>	<b>77,2</b>
Bachillerato	414	100,0	105	25,4	309	74,6
Licenciatura	414	100,0	84	20,3	330	79,7
Maestría	8	100,0	2	25,0	6	75,0
<b>Educación Primaria Inglés</b>	<b>302</b>	<b>100,0</b>	<b>51</b>	<b>16,9</b>	<b>251</b>	<b>83,1</b>
Bachillerato	180	100,0	36	20,0	144	80,0
Licenciatura	122	100,0	15	12,3	107	87,7
<b>Educación Religiosa</b>	<b>63</b>	<b>100,0</b>	<b>17</b>	<b>27,0</b>	<b>46</b>	<b>73,0</b>
Bachillerato	42	100,0	12	28,6	30	71,4
Licenciatura	21	100,0	5	23,8	16	76,2
<b>Educación Técnica en Servicios</b>	<b>36</b>	<b>100,0</b>	<b>6</b>	<b>16,7</b>	<b>30</b>	<b>83,3</b>
Bachillerato	27	100,0	4	14,8	23	85,2
Licenciatura	9	100,0	2	22,2	7	77,8
<b>Educación Técnica Industrial</b>	<b>9</b>	<b>100,0</b>	<b>3</b>	<b>33,3</b>	<b>6</b>	<b>66,7</b>
Bachillerato	7	100,0	2	28,6	5	71,4
Licenciatura	2	100,0	1	50,0	1	50,0
<b>Enseñanza de la Computación</b>	<b>65</b>	<b>100,0</b>	<b>26</b>	<b>40,0</b>	<b>39</b>	<b>60,0</b>
Bachillerato	36	100,0	18	50,0	18	50,0
Licenciatura	29	100,0	8	27,6	21	72,4
<b>Enseñanza de la Matemática</b>	<b>265</b>	<b>100,0</b>	<b>135</b>	<b>50,9</b>	<b>130</b>	<b>49,1</b>
Bachillerato	88	100,0	46	52,3	42	47,7
Licenciatura	177	100,0	89	50,3	88	49,7
<b>Enseñanza de la Música</b>	<b>121</b>	<b>100,0</b>	<b>94</b>	<b>77,7</b>	<b>27</b>	<b>22,3</b>
Bachillerato	75	100,0	58	77,3	17	22,7
Licenciatura	46	100,0	36	78,3	10	21,7
<b>Enseñanza de las Artes Plásticas</b>	<b>64</b>	<b>100,0</b>	<b>12</b>	<b>18,8</b>	<b>52</b>	<b>81,3</b>
Bachillerato	46	100,0	7	15,2	39	84,8
Licenciatura	18	100,0	5	27,8	13	72,2

## CUADRO N°3.3

## DIPLOMAS OTORGADOS POR LAS INSTITUCIONES DE EDUCACIÓN SUPERIOR UNIVERSITARIA PRIVADA, POR ÁREA DEL CONOCIMIENTO, DISCIPLINA Y GRADO ACADÉMICO, SEGÚN SEXO. 2014

ÁREA, DISCIPLINA Y GRADO	TOTAL		HOMBRE		MUJER	
	ABS.	REL.	ABS.	REL.	ABS.	REL.
<b>Enseñanza de las Ciencias</b>	<b>248</b>	<b>100,0</b>	<b>79</b>	<b>31,9</b>	<b>169</b>	<b>68,1</b>
Bachillerato	123	100,0	33	26,8	90	73,2
Licenciatura	125	100,0	46	36,8	79	63,2
<b>Enseñanza de los Estudios Sociales</b>	<b>160</b>	<b>100,0</b>	<b>88</b>	<b>55,0</b>	<b>72</b>	<b>45,0</b>
Bachillerato	49	100,0	28	57,1	21	42,9
Licenciatura	111	100,0	60	54,1	51	45,9
<b>Enseñanza del Castellano</b>	<b>301</b>	<b>100,0</b>	<b>58</b>	<b>19,3</b>	<b>243</b>	<b>80,7</b>
Bachillerato	141	100,0	29	20,6	112	79,4
Licenciatura	160	100,0	29	18,1	131	81,9
<b>Enseñanza del Francés</b>	<b>25</b>	<b>100,0</b>	<b>3</b>	<b>12,0</b>	<b>22</b>	<b>88,0</b>
Bachillerato	8	100,0	2	25,0	6	75,0
Licenciatura	17	100,0	1	5,9	16	94,1
<b>Enseñanza del Inglés (Secundaria)</b>	<b>884</b>	<b>100,0</b>	<b>282</b>	<b>31,9</b>	<b>602</b>	<b>68,1</b>
Bachillerato	412	100,0	136	33,0	276	67,0
Licenciatura	418	100,0	128	30,6	290	69,4
Maestría	54	100,0	18	33,3	36	66,7
<b>Orientación</b>	<b>151</b>	<b>100,0</b>	<b>17</b>	<b>11,3</b>	<b>134</b>	<b>88,7</b>
Bachillerato	71	100,0	7	9,9	64	90,1
Licenciatura	80	100,0	10	12,5	70	87,5
<b>RECURSOS NATURALES</b>	<b>57</b>	<b>100,0</b>	<b>24</b>	<b>42,1</b>	<b>33</b>	<b>57,9</b>
<b>Forestales y Ecología</b>	<b>38</b>	<b>100,0</b>	<b>19</b>	<b>50,0</b>	<b>19</b>	<b>50,0</b>
Bachillerato	16	100,0	6	37,5	10	62,5
Maestría	22	100,0	13	59,1	9	40,9
<b>Geografía (Bach.)</b>	<b>1</b>	<b>100,0</b>	<b>0</b>	<b>0,0</b>	<b>1</b>	<b>100,0</b>
<b>Tecnología de Alimentos</b>	<b>18</b>	<b>100,0</b>	<b>5</b>	<b>27,8</b>	<b>13</b>	<b>72,2</b>
Bachillerato	14	100,0	5	35,7	9	64,3
Licenciatura	4	100,0	0	0,0	4	100,0

## CUADRO N°3.3

## DIPLOMAS OTORGADOS POR LAS INSTITUCIONES DE EDUCACIÓN SUPERIOR UNIVERSITARIA PRIVADA, POR ÁREA DEL CONOCIMIENTO, DISCIPLINA Y GRADO ACADÉMICO, SEGÚN SEXO. 2014

ÁREA, DISCIPLINA Y GRADO	TOTAL		HOMBRE		MUJER	
	ABS.	REL.	ABS.	REL.	ABS.	REL.
<b>INGENIERÍA</b>	<b>2.042</b>	<b>100,0</b>	<b>1.373</b>	<b>67,2</b>	<b>669</b>	<b>32,8</b>
<b>Arquitectura</b>	<b>442</b>	<b>100,0</b>	<b>235</b>	<b>53,2</b>	<b>207</b>	<b>46,8</b>
Bachillerato	176	100,0	95	54,0	81	46,0
Licenciatura	266	100,0	140	52,6	126	47,4
<b>Diseño de Interiores</b>	<b>63</b>	<b>100,0</b>	<b>5</b>	<b>7,9</b>	<b>58</b>	<b>92,1</b>
Bachillerato	23	100,0	1	4,3	22	95,7
Licenciatura	40	100,0	4	10,0	36	90,0
<b>Diseño Industrial (Bach.)</b>	<b>18</b>	<b>100,0</b>	<b>5</b>	<b>27,8</b>	<b>13</b>	<b>72,2</b>
<b>Ingeniería Civil</b>	<b>182</b>	<b>100,0</b>	<b>152</b>	<b>83,5</b>	<b>30</b>	<b>16,5</b>
Bachillerato	10	100,0	8	80,0	2	20,0
Licenciatura	172	100,0	144	83,7	28	16,3
<b>Ingeniería Eléctrica</b>	<b>45</b>	<b>100,0</b>	<b>39</b>	<b>86,7</b>	<b>6</b>	<b>13,3</b>
Bachillerato	29	100,0	25	86,2	4	13,8
Licenciatura	16	100,0	14	87,5	2	12,5
<b>Ingeniería Electromedicina (Bach.)</b>	<b>50</b>	<b>100,0</b>	<b>35</b>	<b>70,0</b>	<b>15</b>	<b>30,0</b>
<b>Ingeniería Electrónica</b>	<b>146</b>	<b>100,0</b>	<b>132</b>	<b>90,4</b>	<b>14</b>	<b>9,6</b>
Bachillerato	111	100,0	99	89,2	12	10,8
Licenciatura	35	100,0	33	94,3	2	5,7
<b>Ingeniería Industrial</b>	<b>870</b>	<b>100,0</b>	<b>575</b>	<b>66,1</b>	<b>295</b>	<b>33,9</b>
Bachillerato	564	100,0	390	69,1	174	30,9
Licenciatura	299	100,0	180	60,2	119	39,8
Maestría	7	100,0	5	71,4	2	28,6
<b>Ingeniería Mecánica</b>	<b>199</b>	<b>100,0</b>	<b>181</b>	<b>91,0</b>	<b>18</b>	<b>9,0</b>
Bachillerato	146	100,0	133	91,1	13	8,9
Licenciatura	53	100,0	48	90,6	5	9,4

## CUADRO N°3.3

## DIPLOMAS OTORGADOS POR LAS INSTITUCIONES DE EDUCACIÓN SUPERIOR UNIVERSITARIA PRIVADA, POR ÁREA DEL CONOCIMIENTO, DISCIPLINA Y GRADO ACADÉMICO, SEGÚN SEXO. 2014

ÁREA, DISCIPLINA Y GRADO	TOTAL		HOMBRE		MUJER	
	ABS.	REL.	ABS.	REL.	ABS.	REL.
<b>Seguridad Laboral</b>	<b>18</b>	<b>100,0</b>	<b>6</b>	<b>33,3</b>	<b>12</b>	<b>66,7</b>
Bachillerato	11	100,0	4	36,4	7	63,6
Licenciatura	7	100,0	2	28,6	5	71,4
<b>Topografía (Bach.)</b>	<b>9</b>	<b>100,0</b>	<b>8</b>	<b>88,9</b>	<b>1</b>	<b>11,1</b>
<b>CIENCIAS DE LA SALUD</b>	<b>6.133</b>	<b>100,0</b>	<b>1.392</b>	<b>22,7</b>	<b>4.741</b>	<b>77,3</b>
<b>Audiología (Bach.)</b>	<b>171</b>	<b>100,0</b>	<b>26</b>	<b>15,2</b>	<b>145</b>	<b>84,8</b>
<b>Enfermería</b>	<b>3.125</b>	<b>100,0</b>	<b>583</b>	<b>18,7</b>	<b>2.542</b>	<b>81,3</b>
Bachillerato	1.497	100,0	287	19,2	1.210	80,8
Licenciatura	1.573	100,0	283	18,0	1.290	82,0
Maestría	55	100,0	13	23,6	42	76,4
<b>Farmacia</b>	<b>436</b>	<b>100,0</b>	<b>100</b>	<b>22,9</b>	<b>336</b>	<b>77,1</b>
Bachillerato	189	100,0	44	23,3	145	76,7
Licenciatura	247	100,0	56	22,7	191	77,3
<b>Medicina</b>	<b>1.004</b>	<b>100,0</b>	<b>378</b>	<b>37,6</b>	<b>626</b>	<b>62,4</b>
Bachillerato	480	100,0	172	35,8	308	64,2
Licenciatura	496	100,0	194	39,1	302	60,9
Especialidad Profesional	4	100,0	1	25,0	3	75,0
Maestría	24	100,0	11	45,8	13	54,2
<b>Nutrición</b>	<b>306</b>	<b>100,0</b>	<b>15</b>	<b>4,9</b>	<b>291</b>	<b>95,1</b>
Bachillerato	77	100,0	5	6,5	72	93,5
Licenciatura	229	100,0	10	4,4	219	95,6
<b>Odontología</b>	<b>197</b>	<b>100,0</b>	<b>59</b>	<b>29,9</b>	<b>138</b>	<b>70,1</b>
Licenciatura	174	100,0	51	29,3	123	70,7
Especialidad Profesional	23	100,0	8	34,8	15	65,2
<b>Optometría</b>	<b>86</b>	<b>100,0</b>	<b>22</b>	<b>25,6</b>	<b>64</b>	<b>74,4</b>
Bachillerato	51	100,0	14	27,5	37	72,5
Licenciatura	35	100,0	8	22,9	27	77,1

## CUADRO N°3.3

## DIPLOMAS OTORGADOS POR LAS INSTITUCIONES DE EDUCACIÓN SUPERIOR UNIVERSITARIA PRIVADA, POR ÁREA DEL CONOCIMIENTO, DISCIPLINA Y GRADO ACADÉMICO, SEGÚN SEXO. 2014

ÁREA, DISCIPLINA Y GRADO	TOTAL		HOMBRE		MUJER	
	ABS.	REL.	ABS.	REL.	ABS.	REL.
<b>Registros Médicos y Sistemas de Información en Salud</b>	<b>133</b>	<b>100,0</b>	<b>26</b>	<b>19,5</b>	<b>107</b>	<b>80,5</b>
Bachillerato	61	100,0	15	24,6	46	75,4
Licenciatura	72	100,0	11	15,3	61	84,7
<b>Salud Pública</b>	<b>14</b>	<b>100,0</b>	<b>3</b>	<b>21,4</b>	<b>11</b>	<b>78,6</b>
Bachillerato	1	100,0	1	100,0	0	0,0
Maestría	13	100,0	2	15,4	11	84,6
<b>Tecnologías de la Salud (M.)</b>	<b>29</b>	<b>100,0</b>	<b>4</b>	<b>13,8</b>	<b>25</b>	<b>86,2</b>
<b>Terapia Física</b>	<b>516</b>	<b>100,0</b>	<b>138</b>	<b>26,7</b>	<b>378</b>	<b>73,3</b>
Bachillerato	259	100,0	71	27,4	188	72,6
Licenciatura	256	100,0	67	26,2	189	73,8
Maestría	1	100,0	0	0,0	1	100,0
<b>Terapia Ocupacional</b>	<b>10</b>	<b>100,0</b>	<b>1</b>	<b>10,0</b>	<b>9</b>	<b>90,0</b>
Bachillerato	8	100,0	1	12,5	7	87,5
Licenciatura	2	100,0	0	0,0	2	100,0
<b>Terapia Respiratoria</b>	<b>48</b>	<b>100,0</b>	<b>8</b>	<b>16,7</b>	<b>40</b>	<b>83,3</b>
Bachillerato	11	100,0	2	18,2	9	81,8
Licenciatura	37	100,0	6	16,2	31	83,8
<b>Veterinaria (Lic.)</b>	<b>58</b>	<b>100,0</b>	<b>29</b>	<b>50,0</b>	<b>29</b>	<b>50,0</b>

FUENTE: Conare, OPES. División de Sistemas con datos proporcionados por el Conesup. 2015.

**CUADRO N°3.4****DIPLOMAS OTORGADOS POR LA UNIVERSIDAD AUTÓNOMA DE CENTROAMÉRICA, POR ÁREA DEL CONOCIMIENTO, CARRERA Y GRADO ACADÉMICO, SEGÚN SEXO. 2014**

ÁREA, CARRERA Y GRADO	TOTAL	HOMBRE	MUJER
<b>TOTAL</b>	<b>608</b>	<b>281</b>	<b>327</b>
<b>ARTES Y LETRAS</b>	<b>1</b>	<b>0</b>	<b>1</b>
Filología (Bach.)	1	0	1
<b>CIENCIAS BÁSICAS</b>	<b>20</b>	<b>14</b>	<b>6</b>
Ingeniería de Sistemas	20	14	6
Bachillerato	11	6	5
Licenciatura	9	8	1
<b>CIENCIAS ECONÓMICAS</b>	<b>58</b>	<b>28</b>	<b>30</b>
Administración (Bach.)	2	1	1
Administración de Negocios	28	12	16
Bachillerato	22	9	13
Licenciatura	6	3	3
Administración de Recursos Humanos (Bach.)	11	4	7
Administración del Transporte énfasis en Transporte Aero y Aeródromos (Bach.)	8	6	2
Administración de Negocios énfasis en Administración Industrial	4	3	1
Bachillerato	2	1	1
Licenciatura	2	2	0
Contaduría Pública (Bach.)	1	0	1
Economía (Bach.)	1	1	0
Gestión de Proyectos (M.)	3	1	2
<b>CIENCIAS SOCIALES</b>	<b>120</b>	<b>40</b>	<b>80</b>
Bibliotecología (Bach.)	8	0	8
Derecho	58	24	34
Bachillerato	31	15	16
Licenciatura	27	9	18
Derecho Notarial y Registral (Esp. Prof.)	15	7	8
Derecho Público énfasis en Derecho Público Interno (M.)	1	1	0
Historia (Bach.)	1	0	1
Periodismo (Bach.)	3	0	3
Psicología	14	1	13
Bachillerato	3	0	3
Licenciatura	11	1	10
Psicología Empresarial (M.)	1	1	0

**CUADRO N°3.4****DIPLOMAS OTORGADOS POR LA UNIVERSIDAD AUTÓNOMA DE CENTROAMÉRICA, POR ÁREA DEL CONOCIMIENTO, CARRERA Y GRADO ACADÉMICO, SEGÚN SEXO. 2014**

ÁREA, CARRERA Y GRADO	TOTAL	HOMBRE	MUJER
Relaciones Internacionales	11	4	7
Bachillerato	10	3	7
Licenciatura	1	1	0
Relaciones Públicas	5	1	4
Bachillerato	4	1	3
Licenciatura	1	0	1
Terapia Gestalt (M.)	2	1	1
Turismo (Bach.)	1	0	1
<b>EDUCACIÓN</b>	<b>135</b>	<b>89</b>	<b>46</b>
Educación Física (M.)	1	1	0
Educación Física en Docencia (Lic.)	32	25	7
Educación Física y Deportes (Bach.)	94	63	31
Psicopedagogía	6	0	6
Bachillerato	2	0	2
Licenciatura	4	0	4
Terapia del Lenguaje (Bach.)	2	0	2
<b>RECURSOS NATURALES</b>	<b>1</b>	<b>0</b>	<b>1</b>
Geografía (Bach.)	1	0	1
<b>INGENIERÍA</b>	<b>70</b>	<b>50</b>	<b>20</b>
Arquitectura	27	15	12
Bachillerato	20	10	10
Licenciatura	7	5	2
Ingeniería Civil	9	8	1
Bachillerato	8	7	1
Licenciatura	1	1	0
Ingeniería Industrial	24	18	6
Bachillerato	22	16	6
Licenciatura	2	2	0
Ingeniería Mecánica y Mantenimiento Industrial (Bach.)	1	1	0
Ingeniería Topográfica y Catastral (Bach.)	9	8	1

**CUADRO N°3.4****DIPLOMAS OTORGADOS POR LA UNIVERSIDAD AUTÓNOMA DE CENTROAMÉRICA, POR ÁREA DEL CONOCIMIENTO, CARRERA Y GRADO ACADÉMICO, SEGÚN SEXO. 2014**

ÁREA, CARRERA Y GRADO	TOTAL	HOMBRE	MUJER
<b>CIENCIAS DE LA SALUD</b>	<b>203</b>	<b>60</b>	<b>143</b>
Ciencias de la Salud (Bach.)	89	31	58
Enfermería	73	14	59
Bachillerato	42	6	36
Licenciatura	31	8	23
Medicina (Lic.)	31	12	19
Terapia Física	10	3	7
Bachillerato	6	2	4
Licenciatura	4	1	3

FUENTE: Conare, OPES. División de Sistemas con datos proporcionados por el Conesup. 2015.



**CUADRO N°3.5****DIPLOMAS OTORGADOS POR LA UNIVERSIDAD INTERNACIONAL DE LAS AMÉRICAS, POR ÁREA DEL CONOCIMIENTO, CARRERA Y GRADO ACADÉMICO, SEGÚN SEXO. 2014**

ÁREA, CARRERA Y GRADO	TOTAL	HOMBRE	MUJER
<b>TOTAL</b>	<b>536</b>	<b>228</b>	<b>308</b>
<b>ARTES Y LETRAS</b>	<b>14</b>	<b>2</b>	<b>12</b>
Inglés (Bach.)	14	2	12
<b>CIENCIAS BÁSICAS</b>	<b>30</b>	<b>27</b>	<b>3</b>
Ingeniería del Software (Bach.)	5	4	1
Ingeniería en Sistemas de Información (Bach.)	4	4	0
Ingeniería Informática (Bach.)	18	17	1
Ingeniería Informática énfasis Gerencia (Lic.)	3	2	1
<b>CIENCIAS ECONÓMICAS</b>	<b>195</b>	<b>67</b>	<b>128</b>
Administración de Empresas (Bach.)	48	16	32
Administración de Empresas énfasis en Finanzas	27	10	17
Licenciatura	21	5	16
Maestría	6	5	1
Administración de Empresas énfasis en Gerencia	24	12	12
Licenciatura	19	7	12
Maestría	5	5	0
Administración de Empresas énfasis en Gerencia Internacional (M.)	11	6	5
Administración Empresas énfasis en Mercadeo	9	3	6
Licenciatura	6	2	4
Maestría	3	1	2
Administración Empresas énfasis en Recursos Humanos (Lic.)	2	1	1
Comercio Internacional (Comercio Exterior)	41	5	36
Bachillerato	31	4	27
Licenciatura	10	1	9
Comercio Internacional énfasis en Gestión Aduanera (Lic.)	1	1	0
Contaduría Pública	32	13	19
Bachillerato	3	2	1
Licenciatura	29	11	18
<b>CIENCIAS SOCIALES</b>	<b>120</b>	<b>40</b>	<b>80</b>
Derecho (Lic.)	9	3	6
Derecho énfasis en Derecho Penal (M.)	8	4	4
Derecho Notarial y Registral (Esp. Prof.)	23	9	14

**CUADRO N°3.5****DIPLOMAS OTORGADOS POR LA UNIVERSIDAD INTERNACIONAL DE LAS AMÉRICAS, POR ÁREA DEL CONOCIMIENTO, CARRERA Y GRADO ACADÉMICO, SEGÚN SEXO. 2014**

ÁREA, CARRERA Y GRADO	TOTAL	HOMBRE	MUJER
Periodismo (Bach.)	19	8	11
Periodismo énfasis en Periodismo Social (Lic.)	9	4	5
Periodismo énfasis en Producción Radiofónica (Lic.)	1	0	1
Publicidad	8	1	7
Bachillerato	5	1	4
Licenciatura	3	0	3
Relaciones Internacionales énfasis Comercio Internacional (Lic.)	5	2	3
Relaciones Internacionales (Bach.)	31	6	25
Turismo énfasis en Hoteles y Restaurantes (Bach.)	7	3	4
<b>EDUCACIÓN</b>	<b>35</b>	<b>7</b>	<b>28</b>
Educación Preescolar (Bach.)	1	0	1
Enseñanza del Inglés (Bach.)	29	7	22
Enseñanza y Traducción del Inglés (Lic.)	5	0	5
<b>INGENIERÍA</b>	<b>84</b>	<b>64</b>	<b>20</b>
Electromecánica	36	32	4
Bachillerato	29	25	4
Licenciatura	7	7	0
Ingeniería Industrial	48	32	16
Bachillerato	38	26	12
Licenciatura	10	6	4
<b>CIENCIAS DE LA SALUD</b>	<b>58</b>	<b>21</b>	<b>37</b>
Farmacia (Lic.)	41	15	26
Medicina y Cirugía (Lic.)	17	6	11

FUENTE: Conare, OPES. División de Sistemas con datos proporcionados por el Conesup. 2015.

**CUADRO N°3.6****DIPLOMAS OTORGADOS POR LA UNIVERSIDAD ADVENTISTA DE CENTROAMÉRICA, POR ÁREA DEL CONOCIMIENTO, CARRERA Y GRADO ACADÉMICO, SEGÚN SEXO. 2014**

ÁREA, CARRERA Y GRADO	TOTAL	HOMBRE	MUJER
<b>TOTAL</b>	<b>155</b>	<b>78</b>	<b>77</b>
<b>ARTES Y LETRAS</b>	<b>43</b>	<b>39</b>	<b>4</b>
Teología	43	39	4
Bachillerato	36	33	3
Licenciatura	7	6	1
<b>CIENCIAS BÁSICAS</b>	<b>11</b>	<b>9</b>	<b>2</b>
Ingeniería de Sistemas	11	9	2
Bachillerato	6	5	1
Licenciatura	5	4	1
<b>CIENCIAS ECONÓMICAS</b>	<b>34</b>	<b>17</b>	<b>17</b>
Administración de Empresas (Lic.)	10	4	6
Administración Empresas énfasis en Contabilidad (Bach.)	12	8	4
Administración Empresas énfasis en Gerencia	6	3	3
Bachillerato	5	2	3
Maestría	1	1	
Contaduría Pública (Lic.)	6	2	4
<b>CIENCIAS SOCIALES</b>	<b>7</b>	<b>2</b>	<b>5</b>
Psicología (Lic.)	7	2	5
<b>EDUCACIÓN</b>	<b>36</b>	<b>9</b>	<b>27</b>
Administración Educativa (Escolar) (M.)	2	0	2
Educación General Básica I y II Ciclos	9	3	6
Bachillerato	4	0	4
Licenciatura	5	3	2
Educación Preescolar	7	0	7
Bachillerato	5	0	5
Licenciatura	2	0	2
Enseñanza de Español (Lic.)	3	1	2
Enseñanza de Estudios Sociales	2	2	0
Bachillerato	1	1	0
Licenciatura	1	1	0
Enseñanza de Inglés	9	2	7
Bachillerato	3	1	2
Licenciatura	6	1	5

**CUADRO N°3.6****DIPLOMAS OTORGADOS POR LA UNIVERSIDAD ADVENTISTA DE CENTROAMÉRICA, POR ÁREA DEL CONOCIMIENTO, CARRERA Y GRADO ACADÉMICO, SEGÚN SEXO. 2014**

ÁREA, CARRERA Y GRADO	TOTAL	HOMBRE	MUJER
Enseñanza de la Computación e Informática (Lic.)	1	1	0
Enseñanza de Matemática	3	0	3
Bachillerato	2	0	2
Licenciatura	1	0	1
<b>CIENCIAS DE LA SALUD</b>	<b>24</b>	<b>2</b>	<b>22</b>
Enfermería	24	2	22
Bachillerato	10	1	9
Licenciatura	14	1	13

FUENTE: Conare, OPES. División de Sistemas con datos proporcionados por el Conesup. 2015.

**CUADRO N°3.7****DIPLOMAS OTORGADOS POR LA UNIVERSIDAD LATINOAMERICANA DE CIENCIA Y TECNOLOGÍA, POR ÁREA DEL CONOCIMIENTO, CARRERA Y GRADO ACADÉMICO, SEGÚN SEXO. 2014**

ÁREA, CARRERA Y GRADO	TOTAL	HOMBRE	MUJER
<b>TOTAL</b>	<b>658</b>	<b>319</b>	<b>339</b>
<b>CIENCIAS BÁSICAS</b>	<b>121</b>	<b>91</b>	<b>30</b>
Ingeniería de Tecnología de Información mención en Administración de Proyectos (M.)	12	12	0
Ingeniería Informática (Bach.)	29	24	5
Ingeniería Informática énfasis en Desarrollo de Software (Lic.)	19	15	4
Ingeniería Informática énfasis en Recursos Tecnológicos (Lic.)	27	16	11
Ingeniería Informática énfasis en Redes y Sistemas Telemáticos (Lic.)	34	24	10
<b>CIENCIAS ECONÓMICAS</b>	<b>288</b>	<b>141</b>	<b>147</b>
Administración de Negocios	49	19	30
Bachillerato	39	18	21
Licenciatura	10	1	9
Administración de Empresas énfasis en Comercio Internacional (M.)	11	7	4
Administración Empresas énfasis en Finanzas (M.)	22	17	5
Administración Empresas énfasis en Gerencia de la Calidad (M.)	2	1	1
Administración Empresas énfasis en Gerencia de Operaciones (M.)	20	16	4
Administración Empresas énfasis en Mercadeo (M.)	11	4	7
Administración Empresas énfasis en Recursos Humanos (M.)	6	2	4
Administración Negocios énfasis Administración de Negocios Bilingües (Bach.)	7	4	3
Administración Negocios énfasis en Banca y Finanzas (Bach.)	1	0	1
Asesoría Fiscal de Empresas (M.)	3	1	2
Comportamiento Organizacional (Lic.)	4	1	3
Contaduría Pública	32	16	16
Bachillerato	11	5	6
Licenciatura	21	11	10
Finanzas (Lic.)	32	17	15
Gerencia de Proyectos (M.)	27	18	9
Mercadeo (Lic.)	36	9	27
Negocios Internacionales (Lic.)	25	9	16
<b>CIENCIAS SOCIALES</b>	<b>94</b>	<b>33</b>	<b>61</b>
Derecho	16	7	9
Bachillerato	7	4	3
Licenciatura	9	3	6
Derecho énfasis en Derecho Empresarial (Lic.)	1	0	1
Derecho énfasis en Derecho Penal (Lic.)	2	0	2

**CUADRO N°3.7****DIPLOMAS OTORGADOS POR LA UNIVERSIDAD LATINOAMERICANA DE CIENCIA Y TECNOLOGÍA, POR ÁREA DEL CONOCIMIENTO, CARRERA Y GRADO ACADÉMICO, SEGÚN SEXO. 2014**

ÁREA, CARRERA Y GRADO	TOTAL	HOMBRE	MUJER
Derecho Empresarial (M.)	4	3	1
Derecho Notarial y Registral (Esp. Prof.)	55	18	37
Psicología	9	1	8
Bachillerato	7	1	6
Licenciatura	2	0	2
Publicidad énfasis en Producción Multimedial (Bach.)	7	4	3
<b>EDUCACIÓN</b>	<b>37</b>	<b>7</b>	<b>30</b>
Currículum y Docencia Universitaria (M.)	3	1	2
Enseñanza de Inglés con mención en Dirección y Evaluación de Programas de Inglés (M.)	6	1	5
Enseñanza del Inglés para Preescolar (Bach.)	3	0	3
Enseñanza y Traducción del Inglés (Bach.)	24	5	19
Psicopedagogía (M.)	1	0	1
<b>INGENIERÍA</b>	<b>66</b>	<b>32</b>	<b>34</b>
Ingeniería en Circuitos y Sistemas Electrónicos (Bach.)	2	2	0
Ingeniería Industrial	29	16	13
Bachillerato	24	13	11
Licenciatura	5	3	2
Ingeniería Industrial énfasis en Ingeniería de la Calidad (Lic.)	6	2	4
Ingeniería Industrial énfasis en Gestión de Operaciones (Lic.)	11	6	5
Salud Ocupacional (Bach.)	6	2	4
Salud Ocupacional mención en Seguridad Industrial (Lic.)	7	2	5
Seguridad Laboral e Higiene Ambiental (Seguridad Laboral e Higiene Ambiental) (Bach.)	5	2	3
<b>CIENCIAS DE LA SALUD</b>	<b>52</b>	<b>15</b>	<b>37</b>
Odontología (Lic.)	43	12	31
Ortodoncia y Ortopedia Funcional (Esp. Prof.)	9	3	6

FUENTE: Conare, OPES. División de Sistemas con datos proporcionados por el Conesup. 2015.

**CUADRO N°3.8****DIPLOMAS OTORGADOS POR LA UNIVERSIDAD PANAMERICANA, POR ÁREA DEL CONOCIMIENTO, CARRERA Y GRADO ACADÉMICO, SEGÚN SEXO. 2014**

ÁREA, CARRERA Y GRADO	TOTAL	HOMBRE	MUJER
<b>TOTAL</b>	<b>104</b>	<b>53</b>	<b>51</b>
<b>ARTES Y LETRAS</b>	<b>5</b>	<b>2</b>	<b>3</b>
Diseño Publicitario (Bach.)	1	0	1
Inglés (Bach.)	4	2	2
<b>CIENCIAS BÁSICAS</b>	<b>2</b>	<b>2</b>	<b>0</b>
Sistemas de Computación (Bach.)	2	2	0
<b>CIENCIAS ECONÓMICAS</b>	<b>60</b>	<b>27</b>	<b>33</b>
Administración (M.)	20	12	8
Administración énfasis en Contabilidad y Finanzas (Bach.)	4	1	3
Administración de Negocios	21	7	14
Bachillerato	13	5	8
Licenciatura	8	2	6
Contaduría Pública (Bach.)	4	3	1
Dirección Empresarial (Lic.)	1	0	1
Recursos Humanos (Bach.)	10	4	6
<b>CIENCIAS SOCIALES</b>	<b>29</b>	<b>16</b>	<b>13</b>
Derecho (Lic.)	29	16	13
<b>INGENIERÍA</b>	<b>8</b>	<b>6</b>	<b>2</b>
Arquitectura (Lic.)	8	6	2

FUENTE: Conare, OPES. División de Sistemas con datos proporcionados por el Conesup. 2015.

**CUADRO N°3.9****DIPLOMAS OTORGADOS POR LA UNIVERSIDAD LATINA - SAN PEDRO, POR ÁREA DE CONOCIMIENTO, CARRERA Y GRADO ACADÉMICO, SEGÚN SEXO. 2014**

ÁREA, CARRERA Y GRADO	TOTAL	HOMBRE	MUJER
<b>TOTAL</b>	<b>6.028</b>	<b>1.917</b>	<b>4.111</b>
<b>CIENCIAS BÁSICAS</b>	<b>331</b>	<b>245</b>	<b>86</b>
Gestión de la Información (Lic.)	1	0	1
Ingeniería de Sistemas Computacionales	200	152	48
Bachillerato	172	133	39
Licenciatura	28	19	9
Ingeniería del Software	12	11	1
Bachillerato	10	9	1
Licenciatura	2	2	0
Sistemas de Información (M.)	2	2	0
Tecnología de la Información para la Gestión de los Negocios	57	31	26
Bachillerato	15	11	4
Licenciatura	42	20	22
Telemática	59	49	10
Bachillerato	50	40	10
Maestría	9	9	0
<b>CIENCIAS ECONÓMICAS</b>	<b>1.241</b>	<b>459</b>	<b>782</b>
Administración de Negocios	572	205	367
Bachillerato	340	127	213
Licenciatura	232	78	154
Administración de Negocios énfasis en Banca y Finanzas	91	34	57
Licenciatura	74	26	48
Maestría	17	8	9
Administración de Negocios énfasis en Comercio Internacional	54	19	35
Bachillerato	37	13	24
Licenciatura	17	6	11
Administración de Negocios énfasis en Dirección Empresarial (M.)	34	18	16
Administración de Negocios énfasis en Entidades Financieras (Bach.)	26	8	18
Administración de Negocios énfasis en Mercadeo (M.)	7	4	3
Administración de Negocios énfasis en Mercadeo y Ventas	105	42	63
Bachillerato	41	20	21
Licenciatura	64	22	42
Administración Negocios énfasis en Recursos Humanos	33	9	24
Bachillerato	13	4	9
Licenciatura	20	5	15



CUADRO N°3.9

**DIPLOMAS OTORGADOS POR LA UNIVERSIDAD LATINA - SAN PEDRO, POR ÁREA DE CONOCIMIENTO, CARRERA Y GRADO ACADÉMICO, SEGÚN SEXO. 2014**

ÁREA, CARRERA Y GRADO	TOTAL	HOMBRE	MUJER
Ciencias Económicas y Empresariales (Doc.)	1	1	0
Contaduría Pública	284	99	185
Bachillerato	157	49	108
Licenciatura	127	50	77
Economía	34	20	14
Bachillerato	18	11	7
Licenciatura	16	9	7
<b>CIENCIAS SOCIALES</b>	<b>1.558</b>	<b>385</b>	<b>1.173</b>
Administración de Empresas Turísticas (Lic.)	1	1	0
Ciencias de la Comunicación Colectiva énfasis en Relaciones Públicas (Bach.)	1	0	1
Comunicación de Mercadeo	179	31	148
Licenciatura	143	20	123
Maestría	36	11	25
Derecho	331	126	205
Bachillerato	113	44	69
Licenciatura	218	82	136
Derecho Notarial y Registral (M.)	85	36	49
Periodismo (Bach.)	73	23	50
Periodismo énfasis en Producción de Medios (Lic.)	29	7	22
Psicología (Bach.)	232	35	197
Psicología Clínica (M.)	38	6	32
Psicología énfasis en Psicología Clínica	29	1	28
Licenciatura	18	0	18
Maestría	11	1	10
Psicología énfasis en Psicología Educativa (Lic.)	1	0	1
Psicología con mención en Clínica (Lic.)	138	15	123
Psicología Industrial y Organizacional (M.)	48	8	40
Publicidad (Bach.)	77	32	45
Relaciones Internacionales (Bach.)	59	18	41
Relaciones Públicas (Bach.)	105	12	93
Trabajo Social (Bach.)	10	4	6
Trabajo Social énfasis en Gerencia Social (Bach.)	18	1	17
Trabajo Social énfasis en Intervención Terapéutica	35	3	32
Bachillerato	21	1	20
Licenciatura	14	2	12
Turismo énfasis en Administración de Empresas Turísticas (Lic.)	6	1	5
Turismo énfasis en Hoteles y Restaurantes (Bach.)	63	25	38

**CUADRO N°3.9****DIPLOMAS OTORGADOS POR LA UNIVERSIDAD LATINA - SAN PEDRO, POR ÁREA DE CONOCIMIENTO, CARRERA Y GRADO ACADÉMICO, SEGÚN SEXO. 2014**

ÁREA, CARRERA Y GRADO	TOTAL	HOMBRE	MUJER
<b>EDUCACIÓN</b>	<b>1.151</b>	<b>308</b>	<b>843</b>
Administración Educativa (Escolar)	107	21	86
Licenciatura	2	1	1
Maestría	62	12	50
Doctorado	43	8	35
Ciencias de la Educación énfasis en Currículum (M.)	2	2	0
Ciencias de la Educación énfasis en Docencia para Ejercer en Diferentes Campos (Lic.)	74	13	61
Ciencias de la Educación énfasis en Integración de Estudiantes con Discapacidad (Lic.)	35	2	33
Ciencias de la Educación énfasis en Informática Educativa (Bach.)	16	8	8
Ciencias de la Educación Preescolar	24	0	24
Bachillerato	4	0	4
Licenciatura	20	0	20
Ciencias de la Educación Primaria énfasis en Estudios Sociales	35	19	16
Bachillerato	16	7	9
Licenciatura	19	12	7
Ciencias de la Educación Primaria énfasis en Inglés (Bach.)	15	4	11
Educación Media énfasis en Matemática (Bach.)	1	0	1
Educación Preescolar Bilingüe (Bach.)	44	1	43
Enseñanza de Español	19	7	12
Bachillerato	4	2	2
Licenciatura	15	5	10
Enseñanza de Inglés	595	209	386
Bachillerato	257	94	163
Licenciatura	290	98	192
Maestría	48	17	31
Enseñanza de la Educación Física (Lic.)	1	1	0
Enseñanza de las Ciencias Naturales	26	8	18
Bachillerato	2	0	2
Licenciatura	24	8	16
II Ciclos	14	3	11
Bachillerato	9	2	7
Licenciatura	5	1	4
Informática Educativa (Lic.)	22	3	19
Investigación Educativa (Doc.)	5	1	4
Orientación	62	5	57
Bachillerato	28	0	28
Licenciatura	34	5	29
Psicopedagogía (M.)	54	1	53

**CUADRO N°3.9****DIPLOMAS OTORGADOS POR LA UNIVERSIDAD LATINA - SAN PEDRO, POR ÁREA DE CONOCIMIENTO, CARRERA Y GRADO ACADÉMICO, SEGÚN SEXO. 2014**

ÁREA, CARRERA Y GRADO	TOTAL	HOMBRE	MUJER
<b>RECURSOS NATURALES</b>	<b>16</b>	<b>6</b>	<b>10</b>
Ciencias Biológicas énfasis en Ecología y Desarrollo Sostenible (Bach.)	16	6	10
<b>INGENIERÍA</b>	<b>413</b>	<b>266</b>	<b>147</b>
Arquitectura	69	35	34
Bachillerato	27	15	12
Licenciatura	42	20	22
Ingeniería Civil (Lic.)	35	29	6
Ingeniería Electrónica (Bach.)	17	16	1
Ingeniería en Electromedicina (Bach.)	50	35	15
Ingeniería Industrial	242	151	91
Bachillerato	139	91	48
Licenciatura	103	60	43
<b>CIENCIAS DE LA SALUD</b>	<b>1.318</b>	<b>248</b>	<b>1.070</b>
Ciencias Médicas (Bach.)	1	0	1
Endodoncia (Esp. Prof.)	2	1	1
Enfermería	877	133	744
Bachillerato	525	82	443
Licenciatura	352	51	301
Farmacia (Lic.)	21	2	19
Medicina y Cirugía (Lic.)	90	35	55
Odontología (Lic.)	119	36	83
Optometría	86	22	64
Bachillerato	51	14	37
Licenciatura	35	8	27
Terapia Física	122	19	103
Bachillerato	66	9	57
Licenciatura	56	10	46

FUENTE: Conare, OPES. División de Sistemas con datos proporcionados por el Conesup. 2015.

## CUADRO N°3.10

**DIPLOMAS OTORGADOS POR LA UNIVERSIDAD LATINA - HEREDIA, POR ÁREA DEL CONOCIMIENTO, CARRERA Y GRADO ACADÉMICO, SEGÚN SEXO. 2014**

ÁREA, CARRERA Y GRADO	TOTAL	HOMBRE	MUJER
<b>TOTAL</b>	<b>2.848</b>	<b>1.339</b>	<b>1.509</b>
<b>CIENCIAS BÁSICAS</b>	<b>194</b>	<b>144</b>	<b>50</b>
Administración de Recursos Informáticos (M.)	7	5	2
Ingeniería de Sistemas Computacionales (Bach.)	137	106	31
Redes y Telemática (M.)	24	19	5
Sistemas de Información énfasis en Gestión de Proyectos Informáticos (Lic.)	26	14	12
<b>CIENCIAS ECONÓMICAS</b>	<b>1.158</b>	<b>535</b>	<b>623</b>
Administración de Negocios énfasis en Desarrollo de Propia Empresa (Bach.)	1	1	0
Administración de Negocios énfasis en Comercio Internacional	122	46	76
Bachillerato	72	31	41
Licenciatura	50	15	35
Administración de Negocios énfasis en Contabilidad (Contaduría Pública) (Bach.)	5	4	1
Administración de Negocios énfasis en Finanzas	396	202	194
Bachillerato	219	113	106
Licenciatura	138	70	68
Maestría	39	19	20
Administración de Negocios énfasis en Gerencia (M.)	16	11	5
Administración de Negocios énfasis en Gerencia Industrial (M.)	29	18	11
Administración de Negocios énfasis en Instituciones Bancarias y Financieras (Bach.)	4	3	1
Administración de Negocios énfasis en Mercadeo	262	120	142
Bachillerato	137	68	69
Licenciatura	78	34	44
Maestría	47	18	29
Administración de Negocios énfasis en Recursos Humanos	162	42	120
Bachillerato	78	18	60
Licenciatura	55	15	40
Maestría	29	9	20
Administración de Negocios énfasis en Gerencia Tributaria (M.)	3	2	1
Administración de Negocios énfasis en Mercados Financieros Modernos (M.)	2	1	1
Contaduría Pública (Lic.)	17	6	11
Gerencia de Proyectos (M.)	128	74	54
Gerencia y Gestión Ambiental (M.)	4	2	2
Logística Empresarial (M.)	7	3	4

**CUADRO N°3.10****DIPLOMAS OTORGADOS POR LA UNIVERSIDAD LATINA - HEREDIA, POR ÁREA DEL CONOCIMIENTO, CARRERA Y GRADO ACADÉMICO, SEGÚN SEXO. 2014**

ÁREA, CARRERA Y GRADO	TOTAL	HOMBRE	MUJER
<b>CIENCIAS SOCIALES</b>	<b>714</b>	<b>211</b>	<b>503</b>
Administración de Empresas de Hospedaje (Bach.)	138	52	86
Ciencias de la Comunicación Colectiva énfasis en Producción Audiovisual (Lic.)	30	9	21
Comunicación mención Comunicación Organizacional (M.)	14	6	8
Comunicación mención Publicidad (M.)	3	1	2
Derecho	102	33	69
Bachillerato	65	19	46
Licenciatura	37	14	23
Derecho mención en Derecho Comercial (M.)	5	2	3
Derecho mención en Derecho Laboral (M.)	2	1	1
Derecho de Familia (M.)	7	4	3
Derecho Notarial y Registral (Esp. Prof.)	78	27	51
Derecho Penal (M.)	9	4	5
Gastronomía (Bach.)	24	14	10
Métodos Alternativos de Resolución de Conflictos (Esp. Prof.)	7	3	4
Periodismo (Bach.)	58	13	45
Psicología	77	10	67
Bachillerato	32	3	29
Licenciatura	45	7	38
Publicidad énfasis en Creatividad y Producción (Bach.)	30	11	19
Publicidad énfasis en Estrategia Publicitaria (Bach.)	36	11	25
Relaciones Públicas (Bach.)	94	10	84
<b>EDUCACIÓN</b>	<b>123</b>	<b>5</b>	<b>118</b>
Ciencias de la Educación énfasis en Informática Educativa (Lic.)	1	1	0
Ciencias de la Educación Preescolar (Bach.)	21	0	21
Ciencias de la Educación Especial énfasis en Lenguaje, Habla y Voz (Lic.)	38	2	36
Ciencias de la Educación Especial énfasis en Retardo Mental	20	0	20
Bachillerato	11	0	11
Licenciatura	9	0	9
Ciencias de la Educación Especial énfasis en Trastornos de la Comunicación (Bach.)	16	1	15
Ciencias de la Educación Especial énfasis en Trastornos Emocionales (Bach.)	13	0	13
Educación Especial énfasis en Problemas Emocionales y Conducta (Lic.)	8	0	8
Educación Preescolar (Lic.)	4	0	4
Humanidades (M.)	2	1	1

**CUADRO N°3.10****DIPLOMAS OTORGADOS POR LA UNIVERSIDAD LATINA - HEREDIA, POR ÁREA DEL CONOCIMIENTO, CARRERA Y GRADO ACADÉMICO, SEGÚN SEXO. 2014**

ÁREA, CARRERA Y GRADO	TOTAL	HOMBRE	MUJER
<b>INGENIERÍA</b>	<b>659</b>	<b>444</b>	<b>215</b>
Arquitectura y Urbanismo	175	86	89
Bachillerato	102	51	51
Licenciatura	73	35	38
Diseño de Interiores - Decoración de Interiores (Bach.)	19	1	18
Electromecánica	89	81	8
Bachillerato	58	53	5
Licenciatura	31	28	3
Ingeniería Civil (Lic.)	61	47	14
Ingeniería Electrónica en Automatización y Control (Lic.)	14	14	0
Ingeniería Electrónica en Telecomunicaciones (Lic.)	17	16	1
Ingeniería Electrónica y Comunicaciones (Bach.)	53	43	10
Ingeniería Industrial	183	113	70
Bachillerato	119	78	41
Licenciatura	57	30	27
Maestría	7	5	2
Ingeniería Mecánica y Administración (Bach.)	48	43	5
Bachillerato	34	31	3
Licenciatura	14	12	2

FUENTE: Conare, OPES. División de Sistemas con datos proporcionados por el Conesup. 2015.

CUADRO N°3.11

**DIPLOMAS OTORGADOS POR LA UNIVERSIDAD CENTRAL COSTARRICENSE, POR ÁREA DEL CONOCIMIENTO, CARRERA Y GRADO ACADÉMICO, SEGÚN SEXO. 2014**

ÁREA, CARRERA Y GRADO	TOTAL	HOMBRE	MUJER
<b>TOTAL</b>	<b>466</b>	<b>202</b>	<b>264</b>
<b>CIENCIAS BÁSICAS</b>	<b>73</b>	<b>55</b>	<b>18</b>
Ingeniería Informática (Bach.)	40	32	8
Ingeniería Informática énfasis en Gerencia Informática (Lic.)	33	23	10
<b>CIENCIAS ECONÓMICAS</b>	<b>134</b>	<b>42</b>	<b>92</b>
Administración de Empresas énfasis en Banca y Finanzas	22	8	14
Bachillerato	20	6	14
Licenciatura	2	2	0
Administración de Empresas énfasis en Gerencia	43	16	27
Bachillerato	39	15	24
Licenciatura	4	1	3
Administración de Empresas énfasis en Mercadeo y Ventas	16	5	11
Bachillerato	15	5	10
Licenciatura	1	0	1
Administración de Empresas énfasis en Recursos Humanos	40	9	31
Bachillerato	36	9	27
Licenciatura	4	0	4
Contaduría Pública	13	4	9
Bachillerato	11	4	7
Licenciatura	2	0	2
<b>CIENCIAS SOCIALES</b>	<b>96</b>	<b>33</b>	<b>63</b>
Derecho (Lic.)	34	18	16
Periodismo (Bach.)	18	8	10
Psicología énfasis en Modificación de la Conducta (Lic.)	35	7	28
Psicología énfasis en Recursos Humanos (Lic.)	9	0	9
<b>EDUCACIÓN</b>	<b>100</b>	<b>22</b>	<b>78</b>
Administración Educativa (Escolar)	43	15	28
Licenciatura	14	6	8
Maestría	29	9	20
Ciencias de la Educación Primaria énfasis en Estudios Sociales (Bach.)	1	1	0
Educación I y II Ciclos Bilingüe	24	2	22
Bachillerato	13	0	13
Licenciatura	11	2	9

**CUADRO N°3.11****DIPLOMAS OTORGADOS POR LA UNIVERSIDAD CENTRAL COSTARRICENSE, POR ÁREA DEL CONOCIMIENTO, CARRERA Y GRADO ACADÉMICO, SEGÚN SEXO. 2014**

ÁREA, CARRERA Y GRADO	TOTAL	HOMBRE	MUJER
I y II Ciclos	16	2	14
Bachillerato	11	2	9
Licenciatura	5	0	5
Orientación Educativa (Lic.)	16	2	14
<b>INGENIERÍA</b>	<b>63</b>	<b>50</b>	<b>13</b>
Arquitectura (Lic.)	6	5	1
Electromecánica (Bach.)	7	7	0
Ingeniería Civil (Lic.)	9	7	2
Ingeniería Electrónica	8	7	1
Bachillerato	5	5	0
Licenciatura	3	2	1
Ingeniería Industrial	33	24	9
Bachillerato	27	19	8
Licenciatura	6	5	1

FUENTE: Conare, OPES. División de Sistemas con datos proporcionados por el Conesup. 2015



CUADRO N°3.12

**DIPLOMAS OTORGADOS POR LA UNIVERSIDAD HISPANOAMERICANA, POR ÁREA DEL CONOCIMIENTO, CARRERA Y GRADO ACADÉMICO, SEGÚN SEXO. 2014**

ÁREA, CARRERA Y GRADO	TOTAL	HOMBRE	MUJER
<b>TOTAL</b>	<b>1.314</b>	<b>420</b>	<b>894</b>
<b>ARTES Y LETRAS</b>	<b>44</b>	<b>13</b>	<b>31</b>
Diseño Publicitario	44	13	31
Bachillerato	39	13	26
Licenciatura	5	0	5
<b>CIENCIAS BÁSICAS</b>	<b>76</b>	<b>51</b>	<b>25</b>
Administración de Negocios énfasis en Sistemas de Información (Lic.)	2	0	2
Ingeniería Informática (Bach.)	33	19	14
Ingeniería Informática énfasis en Administración (Lic.)	31	25	6
Ingeniería Informática énfasis en Sistemas de Información (Lic.)	10	7	3
<b>CIENCIAS ECONÓMICAS</b>	<b>278</b>	<b>94</b>	<b>184</b>
Administración de Negocios (Bach.)	7	1	6
Administración de Negocios énfasis en Banca y Finanzas	64	29	35
Bachillerato	13	5	8
Licenciatura	51	24	27
Administración de Negocios énfasis en Comercio Internacional (M.)	1	1	0
Administración de Negocios énfasis en Finanzas (M.)	4	1	3
Administración de Negocios énfasis en Gerencia	44	15	29
Licenciatura	33	13	20
Maestría	11	2	9
Administración de Negocios énfasis en Mercadeo	52	18	34
Bachillerato	6	1	5
Licenciatura	42	16	26
Maestría	4	1	3
Administración de Negocios énfasis en Recursos Humanos	64	11	53
Bachillerato	20	3	17
Licenciatura	44	8	36
Contaduría Pública	42	18	24
Bachillerato	10	3	7
Licenciatura	31	14	17
Maestría	1	1	0
<b>CIENCIAS SOCIALES</b>	<b>229</b>	<b>85</b>	<b>144</b>
Derecho (Lic.)	84	40	44

**CUADRO N°3.12****DIPLOMAS OTORGADOS POR LA UNIVERSIDAD HISPANOAMERICANA, POR ÁREA DEL CONOCIMIENTO, CARRERA Y GRADO ACADÉMICO, SEGÚN SEXO. 2014**

ÁREA, CARRERA Y GRADO	TOTAL	HOMBRE	MUJER
Psicología (Lic.)	73	14	59
Publicidad	12	5	7
Bachillerato	6	3	3
Licenciatura	6	2	4
Turismo (Bach.)	41	20	21
Turismo énfasis en Administración de Agencias de Viajes (Lic.)	2	1	1
Turismo énfasis en Administración de Ecoturismo (Lic.)	3	0	3
Turismo énfasis en Administración de Hoteles y Restaurantes (Lic.)	14	5	9
<b>EDUCACIÓN</b>	<b>276</b>	<b>28</b>	<b>248</b>
Administración Educativa (Escolar)	34	4	30
Licenciatura	4	1	3
Maestría	30	3	27
Educación (Enseñanza) General Básica I y II Ciclos	14	3	11
Bachillerato	13	3	10
Licenciatura	1	0	1
Educación General Básica I y II Ciclos énfasis en Inglés (Bach.)	17	3	14
Educación Preescolar	31	0	31
Bachillerato	26	0	26
Licenciatura	5	0	5
Educación Preescolar Bilingüe	35	0	35
Bachillerato	22	0	22
Licenciatura	13	0	13
Educación Preescolar énfasis Terapia del Lenguaje	45	0	45
Bachillerato	42	0	42
Licenciatura	3	0	3
Enseñanza de Inglés	68	17	51
Bachillerato	47	16	31
Licenciatura	21	1	20
Enseñanza de Inglés para I y II Ciclo (Lic.)	3	0	3
Psicopedagogía (M.)	29	1	28
<b>INGENIERÍA</b>	<b>140</b>	<b>105</b>	<b>35</b>
Arquitectura	29	16	13
Bachillerato	1	0	1
Licenciatura	28	16	12

**CUADRO N°3.12****DIPLOMAS OTORGADOS POR LA UNIVERSIDAD HISPANOAMERICANA, POR ÁREA DEL CONOCIMIENTO, CARRERA Y GRADO ACADÉMICO, SEGÚN SEXO. 2014**

ÁREA, CARRERA Y GRADO	TOTAL	HOMBRE	MUJER
Ingeniería Electrónica	35	34	1
Bachillerato	34	33	1
Licenciatura	1	1	0
Ingeniería Industrial	76	55	21
Bachillerato	35	25	10
Licenciatura	41	30	11
<b>CIENCIAS DE LA SALUD</b>	<b>271</b>	<b>44</b>	<b>227</b>
Enfermería	54	4	50
Bachillerato	22	2	20
Licenciatura	32	2	30
Enfermería Pediátrica (M.)	2	0	2
Gerencia de Enfermería (M.)	15	3	12
Medicina y Cirugía (Lic.)	69	32	37
Nutrición	131	5	126
Bachillerato	2	0	2
Licenciatura	129	5	124

FUENTE: Conare, OPES. División de Sistemas con datos proporcionados por el Conesup. 2015.

**CUADRO N°3.13****DIPLOMAS OTORGADOS POR LA UNIVERSIDAD DE SAN JOSÉ, POR ÁREA DEL CONOCIMIENTO, CARRERA Y GRADO ACADÉMICO, SEGÚN SEXO. 2014**

ÁREA, CARRERA Y GRADO	TOTAL	HOMBRE	MUJER
<b>TOTAL</b>	<b>1.876</b>	<b>688</b>	<b>1.188</b>
<b>CIENCIAS ECONÓMICAS</b>	<b>842</b>	<b>365</b>	<b>477</b>
Administración de Empresas énfasis en Alta Gerencia (M.)	49	36	13
Administración de Empresas énfasis en Banca y Finanzas	359	153	206
Bachillerato	268	106	162
Licenciatura	89	45	44
Maestría	2	2	0
Administración de Empresas énfasis en Computación (Bach.)	1	1	0
Administración de Empresas énfasis en Contabilidad (Contaduría Pública)	99	41	58
Bachillerato	70	30	40
Licenciatura	29	11	18
Administración de Empresas énfasis en Gerencia General	228	98	130
Bachillerato	155	65	90
Licenciatura	73	33	40
Administración de Empresas énfasis en Mercadeo y Comercio Internacional	19	11	8
Bachillerato	17	10	7
Licenciatura	2	1	1
Administración de Empresas énfasis en Recursos Humanos	76	20	56
Bachillerato	34	9	25
Licenciatura	42	11	31
Administración de Empresas énfasis en Seguros	11	5	6
Bachillerato	4	1	3
Licenciatura	7	4	3
<b>CIENCIAS SOCIALES</b>	<b>346</b>	<b>159</b>	<b>187</b>
Derecho	305	142	163
Bachillerato	161	76	85
Licenciatura	144	66	78
Derecho Notarial y Registral (Esp. Prof.)	41	17	24
<b>EDUCACIÓN</b>	<b>574</b>	<b>153</b>	<b>421</b>
Administración Educativa (Escolar) (M.)	74	20	54
Ciencias de la Educación énfasis en Docencia (Lic.)	286	80	206
Ciencias Naturales concentración en Biología para III Ciclo, Enseñanza General Básica y Educación Diversificada (Bach.)	14	3	11
Ciencias de la Educación énfasis en Biología (Bach.)	7	2	5
Ciencias de la Educación Primaria énfasis en Español (Bach.)	23	4	19

**CUADRO N°3.13****DIPLOMAS OTORGADOS POR LA UNIVERSIDAD DE SAN JOSÉ, POR ÁREA DEL CONOCIMIENTO, CARRERA Y GRADO ACADÉMICO, SEGÚN SEXO. 2014**

ÁREA, CARRERA Y GRADO	TOTAL	HOMBRE	MUJER
Ciencias de la Educación Primaria énfasis en Estudios Sociales (Bach.)	5	1	4
Ciencias de la Educación Primaria énfasis en inglés (Bach.)	57	14	43
Ciencias de la Educación Primaria énfasis en Matemática (Bach.)	3	0	3
Educación con concentración en la Enseñanza de Español en III Ciclo y Diversificada (Bach.)	59	10	49
Educación con concentración en la Enseñanza de la Matemática III Ciclo y Diversificada (Bach.)	33	19	14
Psicopedagogía (M.)	13	0	13
<b>RECURSOS NATURALES</b>	<b>18</b>	<b>5</b>	<b>13</b>
Tecnología de Alimentos	18	5	13
Bachillerato	14	5	9
Licenciatura	4	0	4
<b>CIENCIAS DE LA SALUD</b>	<b>96</b>	<b>6</b>	<b>90</b>
Nutrición	96	6	90
Bachillerato	39	3	36
Licenciatura	57	3	54

FUENTE: Conare, OPES. División de Sistemas con datos proporcionados por el Conesup. 2015.

CUADRO N°3.14

**DIPLOMAS OTORGADOS POR LA UNIVERSIDAD EVANGÉLICA DE LAS AMÉRICAS Y LA UNIVERSIDAD LIBRE DE COSTA RICA, POR UNIVERSIDAD, ÁREA DEL CONOCIMIENTO, CARRERA Y GRADO ACADÉMICO, SEGÚN SEXO. 2014**

UNIVERSIDAD, ÁREA, CARRERA Y GRADO	TOTAL	HOMBRE	MUJER
<b>UNIVERSIDAD EVANGÉLICA DE LAS AMÉRICAS</b>	<b>22</b>	<b>12</b>	<b>10</b>
<b>ARTES Y LETRAS</b>	<b>22</b>	<b>12</b>	<b>10</b>
Administración de Recursos Eclesiásticos (Bach.)	1	1	0
Administración de Recursos Eclesiásticos énfasis en Enseñanza de la Religión (Lic.)	3	2	1
Administración de Recursos Eclesiásticos énfasis en Pastoral (Lic.)	2	2	0
Ciencias de la Religión énfasis Biblia - Teología (M.)	3	3	0
Ciencias de la Religión énfasis en Misiología (M.)	1	1	0
Ciencias de la Religión énfasis en Orientación de la Familia (M.)	10	3	7
Teología (Bach.)	2	0	2
<b>UNIVERSIDAD LIBRE DE COSTA RICA</b>	<b>1.292</b>	<b>473</b>	<b>819</b>
<b>CIENCIAS ECONÓMICAS</b>	<b>184</b>	<b>59</b>	<b>125</b>
Administración énfasis en Servicios de Salud (Bach.)	5	0	5
Administración de Recursos Humanos	71	19	52
Bachillerato	55	16	39
Licenciatura	16	3	13
Administración de Empresas énfasis en Contabilidad (Contaduría Pública)	30	9	21
Bachillerato	25	7	18
Licenciatura	5	2	3
Administración de Empresas énfasis en Gerencia	69	27	42
Bachillerato	53	23	30
Licenciatura	16	4	12
Administración de Empresas énfasis en Mercadeo	9	4	5
Bachillerato	7	4	3
Licenciatura	2	0	2
<b>CIENCIAS SOCIALES</b>	<b>861</b>	<b>312</b>	<b>549</b>
Criminología	553	281	272
Bachillerato	416	223	193
Licenciatura	137	58	79
Desarrollo Social	9	2	7
Bachillerato	3	1	2
Licenciatura	6	1	5
Terapia Familiar Sistémica (M.)	6	0	6

**CUADRO N°3.14****DIPLOMAS OTORGADOS POR LA UNIVERSIDAD EVANGÉLICA DE LAS AMÉRICAS Y LA UNIVERSIDAD LIBRE DE COSTA RICA, POR UNIVERSIDAD, ÁREA DEL CONOCIMIENTO, CARRERA Y GRADO ACADÉMICO, SEGÚN SEXO. 2014**

UNIVERSIDAD, ÁREA, CARRERA Y GRADO	TOTAL	HOMBRE	MUJER
Trabajo Social	293	29	264
Bachillerato	183	17	166
Licenciatura	110	12	98
<b>EDUCACIÓN</b>	<b>160</b>	<b>83</b>	<b>77</b>
Administración Educativa (Escolar)	28	13	15
Licenciatura	12	3	9
Maestría	8	3	5
Doctorado	8	7	1
Ciencias de la Educación Primaria énfasis en Inglés	26	5	21
Bachillerato	14	3	11
Licenciatura	12	2	10
Educación énfasis en Administración Curricular (Lic.)	1	0	1
Enseñanza de la Música (Artes Musicales)	80	61	19
Bachillerato	34	25	9
Licenciatura	46	36	10
Evaluación Educativa (Lic.)	4	1	3
I y II Ciclos	21	3	18
Bachillerato	10	1	9
Licenciatura	11	2	9
<b>CIENCIAS DE LA SALUD</b>	<b>87</b>	<b>19</b>	<b>68</b>
Planificación de la Salud (Bach.)	1	1	0
Registros y Sistemas de Información en Salud	81	17	64
Bachillerato	61	15	46
Licenciatura	20	2	18
Terapia Física (Lic.)	5	1	4

FUENTE: Conare, OPES. División de Sistemas con datos proporcionados por el Conesup. 2015.

**CUADRO N°3.15****DIPLOMAS OTORGADOS POR LA UNIVERSIDAD CATÓLICA ANSELMO LLORENTE Y LA FUENTE, POR ÁREA DEL CONOCIMIENTO, CARRERA Y GRADO ACADÉMICO, SEGÚN SEXO. 2014**

ÁREA, CARRERA Y GRADO	TOTAL	HOMBRE	MUJER
<b>TOTAL</b>	<b>564</b>	<b>175</b>	<b>389</b>
<b>ARTES Y LETRAS</b>	<b>35</b>	<b>32</b>	<b>3</b>
Ciencias Teológicas (Bach.)	3	1	2
Filosofía y Humanidades (Bach.)	20	19	1
Teología (Bach.)	12	12	0
<b>CIENCIAS BÁSICAS</b>	<b>50</b>	<b>39</b>	<b>11</b>
Ingeniería de Sistemas (Bach.)	36	26	10
Ingeniería de Sistemas énfasis en Administración y Telemática (Lic.)	12	11	1
Ingeniería de Sistemas énfasis en Sistemas Web (Lic.)	2	2	0
<b>CIENCIAS ECONÓMICAS</b>	<b>45</b>	<b>16</b>	<b>29</b>
Administración de Empresas	45	16	29
Bachillerato	37	15	22
Licenciatura	8	1	7
<b>CIENCIAS SOCIALES</b>	<b>126</b>	<b>26</b>	<b>100</b>
Derecho (Bach.)	5	2	3
Gerontología Multidisciplinaria Psicosocial (M.)	6	1	5
Psicología	113	23	90
Bachillerato	67	15	52
Licenciatura	46	8	38
Psicología mención en Psicoterapia de la Familia (M.)	1	0	1
Psicología del Trabajo y las Organizaciones (M.)	1	0	1
<b>EDUCACIÓN</b>	<b>302</b>	<b>60</b>	<b>242</b>
Administración Educativa (Escolar) (M.)	3	1	2
Ciencias de la Educación (Doc.)	8	5	3
Ciencias de la Educación énfasis en Trastornos de Lenguaje Oral y Escrito (Lic.)	1	0	1
Ciencias de la Educación Especial (Bach.)	53	4	49
Ciencias de la Educación Primaria (I y II Ciclos) (Bach.)	5	1	4
Ciencias de la Educación Primaria énfasis en Estudios Sociales	14	6	8
Bachillerato	9	3	6
Licenciatura	5	3	2
Ciencias de la Educación Primaria énfasis en inglés (Bach.)	8	1	7
Educación (Enseñanza) General Básica I y II Ciclos (Lic.)	1	1	0



**CUADRO N°3.15****DIPLOMAS OTORGADOS POR LA UNIVERSIDAD CATÓLICA ANSELMO LLORENTE Y LA FUENTE, POR ÁREA DEL CONOCIMIENTO, CARRERA Y GRADO ACADÉMICO, SEGÚN SEXO. 2014**

ÁREA, CARRERA Y GRADO	TOTAL	HOMBRE	MUJER
Educación énfasis en Didáctica del Inglés (Lic.)	5	1	4
Educación Preescolar (Bach.)	15	0	15
Educación Religiosa I y II Ciclo Educación General Básica	38	7	31
Bachillerato	26	5	21
Licenciatura	12	2	10
Educación Religiosa III Ciclo y Educación Diversificada	25	10	15
Bachillerato	16	7	9
Licenciatura	9	3	6
Enseñanza de Español (Bach.)	4	0	4
Enseñanza de las Ciencias (Bach.)	13	4	9
Enseñanza de Matemática (Bach.)	9	5	4
Enseñanza del Inglés para III Ciclo y Educación Diversificada (Bach.)	27	4	23
Orientación (Lic.)	30	3	27
Orientación Educativa (Bach.)	43	7	36
<b>CIENCIAS DE LA SALUD</b>	<b>6</b>	<b>2</b>	<b>4</b>
Cuidados Paliativos (M.)	6	2	4

FUENTE: Conare, OPES. División de Sistemas con datos proporcionados por el Conesup. 2015.

**CUADRO N°3.16****DIPLOMAS OTORGADOS POR LA UNIVERSIDAD VERITAS Y LA UNIVERSIDAD BRAULIO CARRILLO, POR UNIVERSIDAD, ÁREA DEL CONOCIMIENTO, CARRERA Y GRADO ACADÉMICO, SEGÚN SEXO. 2014**

UNIVERSIDAD, ÁREA, CARRERA Y GRADO	TOTAL	HOMBRE	MUJER
<b>UNIVERSIDAD VERITAS</b>	<b>295</b>	<b>108</b>	<b>187</b>
<b>ARTES Y LETRAS</b>	<b>91</b>	<b>34</b>	<b>57</b>
Animación Digital (Lic.)	10	7	3
Diseño Publicitario (Lic.)	61	19	42
Fotografía	18	6	12
Bachillerato	1	0	1
Licenciatura	17	6	11
Producción de Cine y Televisión (Lic.)	2	2	0
<b>INGENIERÍA</b>	<b>122</b>	<b>38</b>	<b>84</b>
Arquitectura (Lic.)	67	29	38
Diseño de Productos (Bach.)	18	5	13
Diseño del Espacio Interno	37	4	33
Bachillerato	3	0	3
Licenciatura	34	4	30
<b>CIENCIAS DE LA SALUD</b>	<b>82</b>	<b>36</b>	<b>46</b>
Medicina Veterinaria (Lic.)	58	29	29
Odontología (Lic.)	12	3	9
Ortodoncia y Ortopedia Funcional (Esp. Prof.)	12	4	8
<b>UNIVERSIDAD BRAULIO CARRILLO</b>	<b>48</b>	<b>19</b>	<b>29</b>
<b>CIENCIAS ECONÓMICAS</b>	<b>48</b>	<b>19</b>	<b>29</b>
Administración Aduanera (Bach.)	26	9	17
Administración Aduanera énfasis en Legislación Aduanera (Lic.)	13	8	5
Comercio Internacional (Comercio Exterior) (Bach.)	9	2	7

FUENTE: Conare, OPES. División de Sistemas con datos proporcionados por el Conesup. 2015.

CUADRO N°3.17

**DIPLOMAS OTORGADOS POR LA UNIVERSIDAD PARA LA COOPERACIÓN INTERNACIONAL, POR ÁREA DEL CONOCIMIENTO, CARRERA Y GRADO ACADÉMICO, SEGÚN SEXO. 2014**

ÁREA, CARRERA Y GRADO	TOTAL	HOMBRE	MUJER
<b>TOTAL</b>	<b>166</b>	<b>91</b>	<b>75</b>
<b>CIENCIAS ECONÓMICAS</b>	<b>150</b>	<b>85</b>	<b>65</b>
Administración de Proyectos (M.)	111	68	43
Asesoría Fiscal (M.)	15	7	8
Gerencia de Programas Sanitarios en Inocuidad de Alimentos (M.)	19	7	12
Liderazgo y Gerencia Ambiental (M.)	5	3	2
<b>CIENCIAS SOCIALES</b>	<b>16</b>	<b>6</b>	<b>10</b>
Criminología mención en Seguridad Humana (M.)	2	1	1
Derecho énfasis en Derecho Empresarial (M.)	1	1	0
Derecho énfasis en Derecho Tributario (M.)	1	1	0
Estudios en Psicología Grupal (M.)	2	1	1
Gestión Empresarial de Turismo Sostenible (M.)	7	1	6
Legislación Ambiental (M.)	1	1	0
Psicología Clínica Grupal (M.)	2	0	2

FUENTE: Conare, OPES. División de Sistemas con datos proporcionados por el Conesup. 2015

**CUADRO N°3.18****DIPLOMAS OTORGADOS POR LA UNIVERSIDAD FIDELITAS, POR ÁREA DEL CONOCIMIENTO, CARRERA Y GRADO ACADÉMICO, SEGÚN SEXO. 2014**

ÁREA, CARRERA Y GRADO	TOTAL	HOMBRE	MUJER
<b>TOTAL</b>	<b>868</b>	<b>509</b>	<b>359</b>
<b>ARTES Y LETRAS</b>	<b>48</b>	<b>25</b>	<b>23</b>
Diseño Publicitario (Bach.)	48	25	23
<b>CIENCIAS BÁSICAS</b>	<b>137</b>	<b>106</b>	<b>31</b>
Auditoría de Tecnologías de la Información y Sistemas de Información (M.)	2	0	2
Ingeniería de Sistemas Computacionales	135	106	29
Bachillerato	90	68	22
Licenciatura	45	38	7
<b>CIENCIAS ECONÓMICAS</b>	<b>300</b>	<b>146</b>	<b>154</b>
Administración de Negocios (Bach.)	76	37	39
Administración de Empresas énfasis en Contratación Administrativa (M.)	5	1	4
Administración de Negocios énfasis en Banca y Finanzas (Lic.)	99	46	53
Administración de Negocios énfasis en Gerencia Financiera (M.)	3	2	1
Administración de Negocios énfasis en Gerencia General (M.)	6	6	0
Administración de Negocios énfasis en Gerencia, Mercadeo y Ventas (M.)	4	2	2
Administración de Negocios énfasis en Mercadeo (Lic.)	23	12	11
Contaduría Pública	73	37	36
Bachillerato	26	15	11
Licenciatura	47	22	25
Gestión de la Tecnología (M.)	6	2	4
Gestión del Talento Humano (M.)	5	1	4
<b>CIENCIAS SOCIALES</b>	<b>145</b>	<b>51</b>	<b>94</b>
Derecho	49	18	31
Bachillerato	1	1	0
Licenciatura	48	17	31
Derecho Notarial y Registral (Esp. Prof.)	50	23	27
Psicología	46	10	36
Bachillerato	6	0	6
Licenciatura	40	10	30
<b>EDUCACIÓN</b>	<b>9</b>	<b>2</b>	<b>7</b>
Ciencias de la Educación Preescolar (Bach.)	1	0	1
Educación (Enseñanza) General Básica I y II Ciclos (Bach.)	1	0	1

CUADRO N°3.18

**DIPLOMAS OTORGADOS POR LA UNIVERSIDAD FIDÉLITAS, POR ÁREA DEL CONOCIMIENTO, CARRERA Y GRADO ACADÉMICO, SEGÚN SEXO. 2014**

ÁREA, CARRERA Y GRADO	TOTAL	HOMBRE	MUJER
Educación Preescolar énfasis en Dificultades de Aprendizaje (Lic.)	5	0	5
Enseñanza de Inglés (Lic.)	2	2	0
<b>INGENIERÍA</b>	<b>229</b>	<b>179</b>	<b>50</b>
Electromecánica	18	17	1
Bachillerato	17	16	1
Licenciatura	1	1	0
Ingeniería Civil	65	58	7
Bachillerato	2	1	1
Licenciatura	63	57	6
Ingeniería Eléctrica	45	39	6
Bachillerato	29	25	4
Licenciatura	16	14	2
Ingeniería Industrial	101	65	36
Bachillerato	49	34	15
Licenciatura	52	31	21

FUENTE: Conare, OPES. División de Sistemas con datos proporcionados por el Conesup. 2015.

**CUADRO N°3.19****DIPLOMAS OTORGADOS POR LA UNIVERSIDAD AUTÓNOMA DE MONTERREY Y LA UNIVERSIDAD LA SALLE, POR UNIVERSIDAD, ÁREA DEL CONOCIMIENTO, CARRERA Y GRADO ACADÉMICO, SEGÚN SEXO. 2014**

UNIVERSIDAD, ÁREA, CARRERA Y GRADO	TOTAL	HOMBRE	MUJER
<b>UNIVERSIDAD AUTÓNOMA MONTERREY</b>	<b>75</b>	<b>28</b>	<b>47</b>
<b>CIENCIAS ECONÓMICAS</b>	<b>50</b>	<b>18</b>	<b>32</b>
Administración de Negocios (Bach.)	3	0	3
Administración de Recursos Humanos (Bach.)	22	8	14
Auditoría Financiera Forense (M.)	23	8	15
Contaduría Pública	2	2	0
Bachillerato	1	1	0
Licenciatura	1	1	0
<b>CIENCIAS SOCIALES</b>	<b>12</b>	<b>5</b>	<b>7</b>
Psicología	12	5	7
Bachillerato	8	3	5
Licenciatura	4	2	2
<b>RECURSOS NATURALES</b>	<b>13</b>	<b>5</b>	<b>8</b>
Gestión Ambiental (M.)	13	5	8
<b>UNIVERSIDAD LA SALLE</b>	<b>275</b>	<b>97</b>	<b>178</b>
<b>CIENCIAS ECONÓMICAS</b>	<b>57</b>	<b>15</b>	<b>42</b>
Administración de Empresas (Bach.)	38	11	27
Administración de Empresas énfasis en Contabilidad (Contaduría Pública) (Lic.)	3	2	1
Administración de Empresas énfasis en Finanzas (Lic.)	4	0	4
Administración de Empresas énfasis en Gerencia (Lic.)	5	0	5
Administración de Empresas énfasis en Mercadeo (Lic.)	7	2	5
<b>CIENCIAS SOCIALES</b>	<b>99</b>	<b>53</b>	<b>46</b>
Derecho	31	20	11
Bachillerato	12	8	4
Licenciatura	19	12	7
Derecho Notarial y Registral (Esp. Prof.)	39	24	15
Psicología	29	9	20
Bachillerato	21	7	14
Licenciatura	8	2	6

**CUADRO N°3.19****DIPLOMAS OTORGADOS POR LA UNIVERSIDAD AUTÓNOMA DE MONTERREY Y LA UNIVERSIDAD LA SALLE, POR UNIVERSIDAD, ÁREA DEL CONOCIMIENTO, CARRERA Y GRADO ACADÉMICO, SEGÚN SEXO. 2014**

UNIVERSIDAD, ÁREA, CARRERA Y GRADO	TOTAL	HOMBRE	MUJER
<b>EDUCACIÓN</b>	<b>111</b>	<b>22</b>	<b>89</b>
Administración Educativa (Escolar) (M.)	2	0	2
Ciencias de la Educación Preescolar (Bach.)	15	0	15
Educación con especialidad en Mediación Pedagógica (Doc.)	33	13	20
Educación General Básica I y II Ciclos énfasis en Inglés (Bach.)	1	1	0
Enseñanza de Francés (Lic.)	17	1	16
Enseñanza de Inglés (Lic.)	9	3	6
Enseñanza del Francés para III Ciclo y Educación Diversificada (Bach.)	8	2	6
Enseñanza del Inglés para III Ciclo y Educación Diversificada (Bach.)	2	1	1
Gerencia del Deporte y la Recreación (M.)	1	1	0
Psicopedagogía (M.)	23	0	23
<b>RECURSOS NATURALES</b>	<b>8</b>	<b>7</b>	<b>1</b>
Gestión Ambiental y Desarrollo Sostenible (M.)	8	7	1

FUENTE: Conare, OPES. División de Sistemas con datos proporcionados por el Conesup. 2015.

**CUADRO N°3.20****DIPLOMAS OTORGADOS POR LA UNIVERSIDAD DE IBEROAMÉRICA Y LA UNIVERSIDAD FEDERADA, POR UNIVERSIDAD, ÁREA DEL CONOCIMIENTO, CARRERA Y GRADO ACADÉMICO, SEGÚN SEXO. 2014**

UNIVERSIDAD, ÁREA, CARRERA Y GRADO	TOTAL	HOMBRE	MUJER
<b>UNIVERSIDAD DE IBEROAMÉRICA</b>	<b>692</b>	<b>187</b>	<b>505</b>
<b>CIENCIAS ECONÓMICAS</b>	<b>11</b>	<b>4</b>	<b>7</b>
Gerencia de Hospitales y Servicios de Salud (M.)	11	4	7
<b>CIENCIAS SOCIALES</b>	<b>101</b>	<b>19</b>	<b>82</b>
Psicología	83	18	65
Bachillerato	36	10	26
Licenciatura	47	8	39
Psicología Clínica (M.)	18	1	17
<b>CIENCIAS DE LA SALUD</b>	<b>580</b>	<b>164</b>	<b>416</b>
Enfermería (Bach.)	6	1	5
Enfermería en Cuidados Intensivos (M.)	3	1	2
Farmacia	326	78	248
Bachillerato	162	41	121
Licenciatura	164	37	127
Medicina (Bach.)	161	57	104
Medicina y Cirugía (Lic.)	84	27	57
<b>UNIVERSIDAD FEDERADA DE COSTA RICA</b>	<b>325</b>	<b>134</b>	<b>191</b>
<b>ARTES Y LETRAS</b>	<b>39</b>	<b>11</b>	<b>28</b>
Producción y Realización Audiovisual (Lic.)	39	11	28
<b>CIENCIAS SOCIALES</b>	<b>213</b>	<b>98</b>	<b>115</b>
Comunicación de Masas (Lic.)	16	9	7
Derecho	83	41	42
Bachillerato	44	22	22
Licenciatura	39	19	20
Derecho Notarial y Registral (Esp. Prof.)	56	29	27
Periodismo (Bach.)	58	19	39
<b>EDUCACIÓN</b>	<b>22</b>	<b>0</b>	<b>22</b>
Educación Preescolar énfasis Atención de Necesidades del Niño en el Aula (Lic.)	7	0	7
Educación I y II Ciclos énfasis Atención a las Necesidades del Niño en el Aula (Lic.)	5	0	5



**CUADRO N°3.20****DIPLOMAS OTORGADOS POR LA UNIVERSIDAD DE IBEROAMÉRICA Y LA UNIVERSIDAD FEDERADA, POR UNIVERSIDAD, ÁREA DEL CONOCIMIENTO, CARRERA Y GRADO ACADÉMICO, SEGÚN SEXO. 2014**

UNIVERSIDAD, ÁREA, CARRERA Y GRADO	TOTAL	HOMBRE	MUJER
Educación Preescolar (Bach.)	3	0	3
I y II Ciclos (Bach.)	7	0	7
<b>CIENCIAS DE LA SALUD</b>	<b>51</b>	<b>25</b>	<b>26</b>
Ciencias de la Salud (Bach.)	20	10	10
Medicina y Cirugía	31	15	16
Bachillerato	7	4	3
Licenciatura	24	11	13

FUENTE: Conare, OPES. División de Sistemas con datos proporcionados por el Conesup. 2015.

**CUADRO N°3.21****DIPLOMAS OTORGADOS POR LA UNIVERSIDAD FLORENCIO DEL CASTILLO, POR ÁREA DEL CONOCIMIENTO, CARRERA Y GRADO ACADÉMICO, SEGÚN SEXO. 2014**

ÁREA, CARRERA Y GRADO	TOTAL	HOMBRE	MUJER
<b>TOTAL</b>	<b>1.388</b>	<b>422</b>	<b>966</b>
<b>CIENCIAS ECONÓMICAS</b>	<b>306</b>	<b>105</b>	<b>201</b>
Administración de Recursos Humanos	130	34	96
Bachillerato	89	27	62
Licenciatura	41	7	34
Administración de Empresas énfasis en Banca y Finanzas	88	34	54
Bachillerato	69	28	41
Licenciatura	19	6	13
Contaduría Pública	88	37	51
Bachillerato	59	30	29
Licenciatura	29	7	22
<b>CIENCIAS SOCIALES</b>	<b>164</b>	<b>73</b>	<b>91</b>
Derecho	164	73	91
Bachillerato	84	34	50
Licenciatura	80	39	41
<b>EDUCACIÓN</b>	<b>918</b>	<b>244</b>	<b>674</b>
Administración Educativa (Escolar)	203	60	143
Licenciatura	65	16	49
Maestría	138	44	94
Ciencias de la Educación Especial	121	1	120
Bachillerato	66	0	66
Licenciatura	55	1	54
Ciencias de la Educación Preescolar	79	0	79
Bachillerato	58	0	58
Licenciatura	21	0	21
Educación Preescolar (M.)	3	0	3
Enseñanza de la Educación Física	145	99	46
Bachillerato	89	56	33
Licenciatura	56	43	13
Enseñanza de las Ciencias Naturales	132	49	83
Bachillerato	71	21	50
Licenciatura	61	28	33

**CUADRO N°3.21****DIPLOMAS OTORGADOS POR LA UNIVERSIDAD FLORENCIO DEL CASTILLO, POR ÁREA DEL CONOCIMIENTO, CARRERA Y GRADO ACADÉMICO, SEGÚN SEXO. 2014**

ÁREA, CARRERA Y GRADO	TOTAL	HOMBRE	MUJER
I y II Ciclos	195	35	160
Bachillerato	94	23	71
Licenciatura	94	10	84
Maestría	7	2	5
Psicopedagogía (M.)	40	0	40

FUENTE: Conare, OPES. División de Sistemas con datos proporcionados por el Conesup. 2015.

**CUADRO N°3.22****DIPLOMAS OTORGADOS POR LA UNIVERSIDAD ISAAC NEWTON Y LA UNIVERSIDAD DE CIENCIAS ADMINISTRATIVAS SAN MARCOS, POR UNIVERSIDAD, ÁREA DEL CONOCIMIENTO, CARRERA Y GRADO ACADÉMICO, SEGÚN SEXO. 2014**

UNIVERSIDAD, ÁREA, CARRERA Y GRADO	TOTAL	HOMBRE	MUJER
<b>UNIVERSIDAD ISAAC NEWTON</b>	<b>4</b>	<b>4</b>	<b>0</b>
<b>RECURSOS NATURALES</b>	<b>1</b>	<b>1</b>	<b>0</b>
Ingeniería Ambiental (M.)	1	1	0
<b>INGENIERÍA</b>	<b>3</b>	<b>3</b>	<b>0</b>
Ingeniería Civil (lic.)	3	3	0
<b>UNIVERSIDAD DE CIENCIAS ADMINISTRATIVAS SAN MARCOS</b>	<b>1.124</b>	<b>419</b>	<b>705</b>
<b>CIENCIAS ECONÓMICAS</b>	<b>791</b>	<b>304</b>	<b>487</b>
Administración de Empresas	317	103	214
Bachillerato	219	78	141
Licenciatura	98	25	73
Administración de Empresas con énfasis en Emprendedurismo y Creación de Empresas (Lic.)	10	4	6
Administración de Empresas énfasis en Gestión Bancaria (Lic.)	13	5	8
Administración de Empresas énfasis en Comercio Internacional (Lic.)	7	2	5
Administración de Empresas énfasis en Finanzas (Lic.)	69	33	36
Administración de Empresas énfasis en Recursos Humanos (Lic.)	25	3	22
Contaduría Pública	256	115	141
Bachillerato	145	63	82
Licenciatura	111	52	59
Finanzas e Intermediarios Financieros (M.)	22	8	14
Gerencia y Recursos Humanos (M.)	11	3	8
Mercadeo (Bach.)	49	19	30
Mercadeo y Negocios Internacionales (M.)	12	9	3
<b>EDUCACIÓN</b>	<b>333</b>	<b>115</b>	<b>218</b>
Docencia (Lic.)	333	115	218

FUENTE: Conare, OPES. División de Sistemas con datos proporcionados por el Conesup. 2015.

**CUADRO N°3.23****DIPLOMAS OTORGADOS POR LA UNIVERSIDAD SANTA LUCÍA, POR ÁREA DEL CONOCIMIENTO, CARRERA Y GRADO ACADÉMICO, SEGÚN SEXO. 2014**

ÁREA, CARRERA Y GRADO	TOTAL	HOMBRE	MUJER
<b>TOTAL</b>	<b>2.594</b>	<b>594</b>	<b>2.000</b>
<b>CIENCIAS ECONÓMICAS</b>	<b>382</b>	<b>123</b>	<b>259</b>
Administración de Recursos Humanos (Lic.)	43	12	31
Administración de Sistemas de Información en Salud (Bach.)	27	7	20
Administración de Negocios énfasis en Administración de Servicios de Salud (M.)	75	22	53
Administración de Negocios énfasis en Contabilidad (Contaduría Pública) (Bach.)	80	27	53
Administración de Negocios énfasis en Mercadeo (Bach.)	29	11	18
Administración de Negocios énfasis en Recursos Humanos (Bach.)	69	23	46
Contaduría Pública (Lic.)	44	16	28
Mercadeo (Lic.)	15	5	10
<b>CIENCIAS SOCIALES</b>	<b>113</b>	<b>53</b>	<b>60</b>
Derecho	113	53	60
Bachillerato	13	7	6
Licenciatura	100	46	54
<b>EDUCACIÓN</b>	<b>173</b>	<b>46</b>	<b>127</b>
Administración Educativa (Escolar) (Lic.)	127	39	88
I y II Ciclos (Lic.)	46	7	39
<b>CIENCIAS DE LA SALUD</b>	<b>1.926</b>	<b>372</b>	<b>1.554</b>
Enfermería	1.815	347	1.468
Bachillerato	786	160	626
Licenciatura	1.029	187	842
Materno Infantil y Obstetricia (M.)	35	9	26
Registros y Sistemas de Información en Salud (Lic.)	52	9	43
Salud Mental y Psiquiatría (M.)	11	5	6
Salud Pública énfasis en Epidemiología (M.)	13	2	11

FUENTE: Conare, OPES. División de Sistemas con datos proporcionados por el Conesup. 2015.

## CUADRO N°3.24

**DIPLOMAS OTORGADOS POR LA UNIVERSIDAD SAN JUAN DE LA CRUZ Y LA UNIVERSIDAD MAGISTER, POR UNIVERSIDAD, ÁREA DEL CONOCIMIENTO, CARRERA Y GRADO ACADÉMICO, SEGÚN SEXO. 2014**

UNIVERSIDAD, ÁREA, CARRERA Y GRADO	TOTAL	HOMBRE	MUJER
<b>UNIVERSIDAD SAN JUAN DE LA CRUZ</b>	<b>162</b>	<b>98</b>	<b>64</b>
<b>CIENCIAS ECONÓMICAS</b>	<b>91</b>	<b>60</b>	<b>31</b>
Administración de Empresas	32	22	10
Bachillerato	10	6	4
Licenciatura	21	15	6
Maestría	1	1	
Administración de Empresas énfasis en Gestión y Servicios de Información (Lic.)	16	2	14
Administración de Empresas énfasis en Recursos Humanos	5	5	0
Bachillerato	4	4	0
Licenciatura	1	1	0
Administración de Empresas énfasis en Transporte y Seguridad Vial	15	12	3
Bachillerato	7	6	1
Licenciatura	8	6	2
Contaduría Pública	23	19	4
Bachillerato	5	4	1
Licenciatura	18	15	3
<b>CIENCIAS SOCIALES</b>	<b>71</b>	<b>38</b>	<b>33</b>
Derecho	71	38	33
Bachillerato	51	24	27
Licenciatura	20	14	6
<b>UNIVERSIDAD MAGISTER</b>	<b>77</b>	<b>33</b>	<b>44</b>
<b>CIENCIAS BÁSICAS</b>	<b>19</b>	<b>13</b>	<b>6</b>
Ingeniería de Sistemas	19	13	6
Bachillerato	4	3	1
Licenciatura	15	10	5
<b>CIENCIAS ECONÓMICAS</b>	<b>27</b>	<b>11</b>	<b>16</b>
Administración (Bach.)	5	3	2
Administración de Empresas	2	1	1
Bachillerato	1	0	1
Licenciatura	1	1	0
Administración de Recursos Humanos	5	0	5
Bachillerato	4	0	4
Licenciatura	1	0	1

**CUADRO N°3.24****DIPLOMAS OTORGADOS POR LA UNIVERSIDAD SAN JUAN DE LA CRUZ Y LA UNIVERSIDAD MAGISTER, POR UNIVERSIDAD, ÁREA DEL CONOCIMIENTO, CARRERA Y GRADO ACADÉMICO, SEGÚN SEXO. 2014**

UNIVERSIDAD, ÁREA, CARRERA Y GRADO	TOTAL	HOMBRE	MUJER
Administración de Empresas énfasis en Banca y Finanzas (Lic.)	1	1	0
Administración de Empresas énfasis en Contaduría y Finanzas (Lic.)	2	1	1
Administración de Empresas énfasis en Gerencia de Recursos Humanos	10	5	5
Bachillerato	7	5	2
Maestría	3	0	3
Administración de Empresas énfasis en Gerencia General (M.)	2	0	2
<b>EDUCACIÓN</b>	<b>31</b>	<b>9</b>	<b>22</b>
Administración Educativa (Escolar) (M.)	1	0	1
Educación Preescolar énfasis Integración (Lic.)	1	0	1
Enseñanza de Inglés	29	9	20
Bachillerato	1	1	0
Licenciatura	28	8	20

FUENTE: Conare, OPES. División de Sistemas con datos proporcionados por el Conesup. 2015.

**CUADRO N°3.25****DIPLOMAS OTORGADOS POR LA UNIVERSIDAD DEL TURISMO, LA UNIVERSIDAD JUAN PABLO II Y LA UNIVERSIDAD ESCUELA LIBRE DE DERECHO, POR UNIVERSIDAD, ÁREA DEL CONOCIMIENTO, CARRERA Y GRADO ACADÉMICO, SEGÚN SEXO. 2014**

UNIVERSIDAD, ÁREA, CARRERA Y GRADO	TOTAL	HOMBRE	MUJER
<b>UNIVERSIDAD DEL TURISMO</b>	<b>62</b>	<b>19</b>	<b>43</b>
<b>CIENCIAS SOCIALES</b>	<b>62</b>	<b>19</b>	<b>43</b>
Administración de Alimentos y Bebidas (Bach.)	22	7	15
Administración Hotelera (Bach.)	29	7	22
Gestión del Turismo Ecológico (Bach.)	11	5	6
<b>UNIVERSIDAD JUAN PABLO II</b>	<b>9</b>	<b>4</b>	<b>5</b>
<b>ARTES Y LETRAS</b>	<b>1</b>	<b>0</b>	<b>1</b>
Ciencias de la Religión énfasis en Enseñanza de la Religión (Bach.)	1	0	1
<b>CIENCIAS ECONÓMICAS</b>	<b>6</b>	<b>3</b>	<b>3</b>
Administración énfasis en Seguros y Riesgos (M.)	6	3	3
<b>CIENCIAS SOCIALES</b>	<b>2</b>	<b>1</b>	<b>1</b>
Asesoría y Orientación Familiar (Bach.)	2	1	1
<b>UNIVERSIDAD ESCUELA LIBRE DE DERECHO</b>	<b>219</b>	<b>92</b>	<b>127</b>
<b>CIENCIAS SOCIALES</b>	<b>219</b>	<b>92</b>	<b>127</b>
Administración y Derecho Empresarial (M.)	17	7	10
Comunicación de Mercadeo (Lic.)	13	5	8
Derecho	114	44	70
Bachillerato	20	7	13
Licenciatura	90	34	56
Doctorado	4	3	1
Derecho Notarial y Registral (Esp. Prof.)	75	36	39

FUENTE: Conare, OPES. División de Sistemas con datos proporcionados por el Conesup. 2015.



## CUADRO N°3.26

## DIPLOMAS OTORGADOS POR LA UNIVERSIDAD METROPOLITANA CASTRO CARAZO, POR ÁREA DEL CONOCIMIENTO, CARRERA Y GRADO ACADÉMICO, SEGÚN SEXO. 2014

ÁREA, CARRERA Y GRADO	TOTAL	HOMBRE	MUJER
<b>TOTAL</b>	<b>2.579</b>	<b>1.018</b>	<b>1.561</b>
<b>CIENCIAS BÁSICAS</b>	<b>138</b>	<b>102</b>	<b>36</b>
Ciencias de la Computación Desarrollo y Aplicaciones Informáticas (Lic.)	18	14	4
Ingeniería Informática (Bach.)	114	84	30
Tecnologías Estratégicas de la Información y Comunicación (Lic.)	6	4	2
<b>CIENCIAS ECONÓMICAS</b>	<b>1.241</b>	<b>453</b>	<b>788</b>
Administración Aduanera	110	47	63
Bachillerato	75	32	43
Licenciatura	35	15	20
Administración de Negocios	231	99	132
Bachillerato	199	79	120
Maestría	32	20	12
Administración de Negocios énfasis Desarrollo del Talento Humano (M.)	3	1	2
Administración de Negocios énfasis en Administración de Servicios de Salud (M.)	11	2	9
Administración de Negocios énfasis en Banca y Finanzas (Bach.)	128	47	81
Administración de Negocios énfasis en Mercadeo y Ventas (Bach.)	54	20	34
Administración de Negocios énfasis en Negocios Internacionales (Bach.)	61	29	32
Administración de Negocios énfasis en Recursos Humanos (Bach.)	107	26	81
Administración y Gerencia de Empresas (Lic.)	170	63	107
Contaduría Pública	290	102	188
Bachillerato	204	73	131
Licenciatura	86	29	57
Gerencia y Recursos Humanos (Lic.)	76	17	59
<b>CIENCIAS SOCIALES</b>	<b>323</b>	<b>137</b>	<b>186</b>
Administración de Empresas Turísticas	73	24	49
Bachillerato	64	20	44
Licenciatura	9	4	5
Derecho	245	113	132
Bachillerato	135	59	76
Licenciatura	110	54	56
Secretariado Profesional Ejecutivo (Bach.)	5	0	5

**CUADRO N°3.26****DIPLOMAS OTORGADOS POR LA UNIVERSIDAD METROPOLITANA CASTRO CARAZO, POR ÁREA DEL CONOCIMIENTO, CARRERA Y GRADO ACADÉMICO, SEGÚN SEXO. 2014**

ÁREA, CARRERA Y GRADO	TOTAL	HOMBRE	MUJER
<b>EDUCACIÓN</b>	<b>797</b>	<b>263</b>	<b>534</b>
Administración Educativa (Escolar)	185	64	121
Licenciatura	36	10	26
Maestría	149	54	95
Ciencias de la Educación énfasis en Docencia (Lic.)	522	189	333
Educación concentración en la Enseñanza de la Matemática III Ciclo y Diversificada (Bach.)	4	3	1
Educación Preescolar	35	0	35
Bachillerato	27	0	27
Licenciatura	8	0	8
Educación Preescolar énfasis en Estimulación y Desarrollo del Lenguaje (Lic.)	6	0	6
I y II Ciclos (Bach.)	45	7	38
<b>INGENIERÍA</b>	<b>80</b>	<b>63</b>	<b>17</b>
Ingeniería Industrial (Bach.)	80	63	17

FUENTE: Conare, OPES. División de Sistemas con datos proporcionados por el Conesup. 2015.

**CUADRO N°3.27****DIPLOMAS OTORGADOS POR LA UNIVERSIDAD INDEPENDIENTE DE COSTA RICA Y LA UNIVERSIDAD CENTROAMERICANA DE CIENCIAS EMPRESARIALES, POR UNIVERSIDAD, ÁREA DEL CONOCIMIENTO, CARRERA Y GRADO ACADÉMICO, SEGÚN SEXO. 2014**

UNIVERSIDAD, ÁREA, CARRERA Y GRADO	TOTAL	HOMBRE	MUJER
<b>UNIVERSIDAD INDEPENDIENTE DE COSTA RICA</b>	<b>39</b>	<b>2</b>	<b>37</b>
<b>CIENCIAS SOCIALES</b>	<b>12</b>	<b>1</b>	<b>11</b>
Psicología	12	1	11
Bachillerato	3	0	3
Licenciatura	9	1	8
<b>EDUCACIÓN</b>	<b>27</b>	<b>1</b>	<b>26</b>
Educación III Ciclo y Educación Diversificada concentración en la Enseñanza del Secretariado (Bach.)	19	0	19
Enseñanza del Secretariado (Lic.)	8	1	7
<b>UNIVERSIDAD CENTROAMERICANA DE CIENCIAS EMPRESARIALES</b>	<b>56</b>	<b>30</b>	<b>26</b>
<b>CIENCIAS BÁSICAS</b>	<b>9</b>	<b>5</b>	<b>4</b>
Ingeniería de Sistemas (Bach.)	9	5	4
<b>CIENCIAS ECONÓMICAS</b>	<b>15</b>	<b>2</b>	<b>13</b>
Administración de Negocios (Bach.)	10	2	8
Contaduría Pública	5	0	5
Bachillerato	1	0	1
Licenciatura	4	0	4
<b>CIENCIAS SOCIALES</b>	<b>11</b>	<b>7</b>	<b>4</b>
Turismo y Administración Hotelera (Bach.)	11	7	4
<b>INGENIERÍA</b>	<b>21</b>	<b>16</b>	<b>5</b>
Ingeniería Industrial (Bach.)	21	16	5

FUENTE: Conare, OPES. División de Sistemas con datos proporcionados por el Conesup. 2015.

**CUADRO N°3.28****DIPLOMAS OTORGADOS POR LA UNIVERSIDAD BÍBLICA LATINOAMERICANA, POR ÁREA DEL CONOCIMIENTO, CARRERA Y GRADO ACADÉMICO, SEGÚN SEXO. 2014**

ÁREA, CARRERA Y GRADO	TOTAL	HOMBRE	MUJER
<b>TOTAL</b>	<b>4</b>	<b>2</b>	<b>2</b>
<b>ARTES Y LETRAS</b>	<b>4</b>	<b>2</b>	<b>2</b>
Ciencias Bíblicas	2	1	1
Bachillerato	1	1	0
Licenciatura	1	0	1
Ciencias Teológicas	2	1	1
Bachillerato	1	0	1
Licenciatura	1	1	0

FUENTE: Conare, OPES. División de Sistemas con datos proporcionados por el Conesup. 2015

CUADRO N°3.29

**DIPLOMAS OTORGADOS POR LA UNIVERSIDAD DE LAS CIENCIAS Y EL ARTE DE COSTA RICA, POR ÁREA DEL CONOCIMIENTO, CARRERA Y GRADO ACADÉMICO, SEGÚN SEXO. 2014**

ÁREA, CARRERA Y GRADO	TOTAL	HOMBRE	MUJER
<b>TOTAL</b>	<b>1.848</b>	<b>566</b>	<b>1.282</b>
<b>ARTES Y LETRAS</b>	<b>15</b>	<b>10</b>	<b>5</b>
Artes Plásticas (Bach.)	3	2	1
Artes Plásticas énfasis en Diseño Gráfico (Lic.)	1	0	1
Artes Plásticas énfasis en Pintura (Lic.)	1	1	0
Diseño Publicitario	10	7	3
Bachillerato	6	4	2
Licenciatura	4	3	1
<b>CIENCIAS ECONÓMICAS</b>	<b>789</b>	<b>283</b>	<b>506</b>
Administración	248	84	164
Bachillerato	217	71	146
Maestría	31	13	18
Administración énfasis en Contabilidad y Finanzas (Bach.)	68	25	43
Administración énfasis en Contabilidad (Lic.)	3	1	2
Administración énfasis en Servicios de Salud (M.)	28	3	25
Administración de Negocios	237	89	148
Bachillerato	8	4	4
Licenciatura	229	85	144
Administración de Empresas énfasis en Publicidad (Bach.)	3	0	3
Banca y Finanzas	13	7	6
Bachillerato	6	2	4
Licenciatura	4	3	1
Maestría	3	2	1
Contaduría Pública (Lic.)	66	33	33
Dirección Empresarial	47	28	19
Bachillerato	4	2	2
Licenciatura	6	4	2
Maestría	37	22	15
Dirección Empresarial énfasis en Recursos Humanos (Lic.)	71	11	60
Mercadeo	5	2	3
Bachillerato	4	1	3
Licenciatura	1	1	0

## CUADRO N°3.29

## DIPLOMAS OTORGADOS POR LA UNIVERSIDAD DE LAS CIENCIAS Y EL ARTE DE COSTA RICA, POR ÁREA DEL CONOCIMIENTO, CARRERA Y GRADO ACADÉMICO, SEGÚN SEXO. 2014

ÁREA, CARRERA Y GRADO	TOTAL	HOMBRE	MUJER
<b>CIENCIAS SOCIALES</b>	<b>170</b>	<b>72</b>	<b>98</b>
Administración énfasis en Publicidad y Comunicación Gráfica	7	1	6
Bachillerato	5	1	4
Licenciatura	2	0	2
Derecho	163	71	92
Bachillerato	78	33	45
Licenciatura	74	33	41
Maestría	11	5	6
<b>EDUCACIÓN</b>	<b>606</b>	<b>96</b>	<b>510</b>
Administración Educativa (Escolar)	67	18	49
Licenciatura	28	7	21
Maestría	39	11	28
Ciencias de la Educación Especial énfasis en Problemas del Aprendizaje (Lic.)	28	2	26
Ciencias de la Educación Especial énfasis en Retardo Mental (Lic.)	45	1	44
Educación énfasis en Currículo	11	5	6
Licenciatura	10	4	6
Maestría	1	1	0
Educación de Adultos (Lic.)	24	4	20
Educación énfasis Evaluación (Lic.)	43	11	32
Educación Especial (Bach.)	76	3	73
Educación para el Hogar	23	0	23
Bachillerato	12	0	12
Licenciatura	11	0	11
Educación Preescolar	33	0	33
Bachillerato	14	0	14
Licenciatura	19	0	19
Enseñanza de Arte y Comunicación Visual (Artes Plásticas)	35	8	27
Bachillerato	17	3	14
Licenciatura	18	5	13
Enseñanza de Artes Industriales	9	3	6
Bachillerato	7	2	5
Licenciatura	2	1	1
Enseñanza de Español	77	20	57
Bachillerato	36	12	24
Licenciatura	41	8	33

CUADRO N°3.29

**DIPLOMAS OTORGADOS POR LA UNIVERSIDAD DE LAS CIENCIAS Y EL ARTE DE COSTA RICA, POR ÁREA DEL CONOCIMIENTO, CARRERA Y GRADO ACADÉMICO, SEGÚN SEXO. 2014**

ÁREA, CARRERA Y GRADO	TOTAL	HOMBRE	MUJER
Enseñanza de la Contabilidad	9	5	4
Bachillerato	8	4	4
Licenciatura	1	1	0
Enseñanza Especial y Dificultades Emocionales (Lic.)	18	2	16
Enseñanza Especial y Discapacidad del Aparato Fonador (Lic.)	2	0	2
Enseñanza Especial y Educación Invidente (Lic.)	4	0	4
I y II Ciclos	102	14	88
Bachillerato	36	4	32
Licenciatura	66	10	56
<b>INGENIERÍA</b>	<b>47</b>	<b>36</b>	<b>11</b>
Arquitectura	47	36	11
Bachillerato	26	19	7
Licenciatura	21	17	4
<b>CIENCIAS DE LA SALUD</b>	<b>221</b>	<b>69</b>	<b>152</b>
Enfermería	221	69	152
Bachillerato	106	35	71
Licenciatura	115	34	81

FUENTE: Conare, OPES. División de Sistemas con datos proporcionados por el Conesup. 2015

## CUADRO N°3.30

**DIPLOMAS OTORGADOS POR LA UNIVERSIDAD AMERICANA, POR ÁREA DEL CONOCIMIENTO, CARRERA Y GRADO ACADÉMICO, SEGÚN SEXO. 2014**

ÁREA, CARRERA Y GRADO	TOTAL	HOMBRE	MUJER
<b>TOTAL</b>	<b>1.427</b>	<b>511</b>	<b>916</b>
<b>ARTES Y LETRAS</b>	<b>54</b>	<b>21</b>	<b>33</b>
Diseño Publicitario	54	21	33
Bachillerato	37	15	22
Licenciatura	17	6	11
<b>CIENCIAS BÁSICAS</b>	<b>117</b>	<b>93</b>	<b>24</b>
Ingeniería de Sistemas (Bach.)	117	93	24
<b>CIENCIAS ECONÓMICAS</b>	<b>464</b>	<b>132</b>	<b>332</b>
Administración de Negocios	198	63	135
Bachillerato	155	52	103
Licenciatura	43	11	32
Administración de Negocios énfasis en Mercadeo y Ventas	59	19	40
Bachillerato	35	10	25
Licenciatura	24	9	15
Administración de Negocios énfasis en Recursos Humanos	106	18	88
Bachillerato	79	13	66
Licenciatura	27	5	22
Contaduría Pública	101	32	69
Bachillerato	85	25	60
Licenciatura	16	7	9
<b>CIENCIAS SOCIALES</b>	<b>88</b>	<b>24</b>	<b>64</b>
Comunicación de Mercadeo (Lic.)	64	16	48
Derecho (Bach.)	7	3	4
Publicidad (Bach.)	17	5	12
<b>EDUCACIÓN</b>	<b>587</b>	<b>195</b>	<b>392</b>
Administración Educativa (Escolar) (M.)	122	38	84
Ciencias de la Educación énfasis en Docencia (M.)	51	19	32
Ciencias de la Educación Primaria énfasis en Estudios Sociales	99	54	45
Bachillerato	63	37	26
Licenciatura	36	17	19
Ciencias de la Educación Primaria énfasis en Matemática (M.)	1	0	1



**CUADRO N°3.30****DIPLOMAS OTORGADOS POR LA UNIVERSIDAD AMERICANA, POR ÁREA DEL CONOCIMIENTO, CARRERA Y GRADO ACADÉMICO, SEGÚN SEXO. 2014**

ÁREA, CARRERA Y GRADO	TOTAL	HOMBRE	MUJER
Enseñanza de Español	50	6	44
Bachillerato	20	4	16
Licenciatura	30	2	28
Enseñanza de Inglés	103	26	77
Bachillerato	46	12	34
Licenciatura	57	14	43
Enseñanza de la Informática (Bach.)	17	8	9
Enseñanza de las Ciencias (Lic.)	40	10	30
Enseñanza de las Ciencias Naturales (Bach.)	16	3	13
Enseñanza de Matemática	68	30	38
Bachillerato	25	12	13
Licenciatura	43	18	25
Trastornos del Aprendizaje mención en Neurológico (M.)	20	1	19
<b>INGENIERÍA</b>	<b>3</b>	<b>2</b>	<b>1</b>
Ingeniería Industrial (Bach.)	3	2	1
<b>CIENCIAS DE LA SALUD</b>	<b>114</b>	<b>44</b>	<b>70</b>
Terapia Física	114	44	70
Bachillerato	57	21	36
Licenciatura	57	23	34

FUENTE: Conare, OPES. División de Sistemas con datos proporcionados por el Conesup. 2015.

**CUADRO N°3.31****DIPLOMAS OTORGADOS POR LA UNIVERSIDAD INTERNACIONAL SAN ISIDRO LABRADOR, POR ÁREA DEL CONOCIMIENTO, CARRERA Y GRADO ACADÉMICO, SEGÚN SEXO. 2014**

ÁREA, CARRERA Y GRADO	TOTAL	HOMBRE	MUJER
<b>TOTAL</b>	<b>1.898</b>	<b>466</b>	<b>1.432</b>
<b>CIENCIAS BÁSICAS</b>	<b>7</b>	<b>4</b>	<b>3</b>
Ingeniería de Sistemas (Bach.)	7	4	3
<b>CIENCIAS ECONÓMICAS</b>	<b>215</b>	<b>74</b>	<b>141</b>
Administración de Empresas (Bach.)	139	43	96
Administración de Empresas énfasis en Contabilidad (Contaduría Pública) (Lic.)	9	4	5
Administración de Empresas énfasis en Finanzas (Lic.)	67	27	40
<b>CIENCIAS SOCIALES</b>	<b>65</b>	<b>29</b>	<b>36</b>
Derecho Notarial y Registral (Esp. Prof.)	48	23	25
Gerencia Hotelera y Empresas Ecoturísticas (Bach.)	17	6	11
<b>EDUCACIÓN</b>	<b>1.611</b>	<b>359</b>	<b>1.252</b>
Administración Educativa (Escolar)	322	98	224
Licenciatura	150	52	98
Maestría	172	46	126
Ciencias de la Educación énfasis en Docencia (M.)	21	5	16
Ciencias de la Educación Especial	391	29	362
Bachillerato	171	15	156
Licenciatura	220	14	206
Ciencias de la Educación Preescolar	100	0	100
Bachillerato	33	0	33
Licenciatura	67	0	67
Ciencias de la Educación Primaria (I y II Ciclos)	167	27	140
Bachillerato	55	9	46
Licenciatura	112	18	94
Educación I y II Ciclos énfasis en Enseñanza del Inglés como Segunda Lengua	125	16	109
Bachillerato	31	5	26
Licenciatura	94	11	83
Educación I y II Ciclos énfasis en el Uso de Computadoras y la Informática en la Enseñanza y el Aprendizaje	8	5	3
Bachillerato	3	2	1
Licenciatura	5	3	2
Educación Preescolar (M.)	14	0	14
Educación Preescolar énfasis Enseñanza del Inglés como Segunda Lengua	11	0	11
Bachillerato	5	0	5
Licenciatura	6	0	6

**CUADRO N°3.31****DIPLOMAS OTORGADOS POR LA UNIVERSIDAD INTERNACIONAL SAN ISIDRO LABRADOR, POR ÁREA DEL CONOCIMIENTO, CARRERA Y GRADO ACADÉMICO, SEGÚN SEXO. 2014**

ÁREA, CARRERA Y GRADO	TOTAL	HOMBRE	MUJER
Enseñanza de Español	89	14	75
Bachillerato	18	1	17
Licenciatura	71	13	58
Enseñanza de Estudios Sociales	158	86	72
Bachillerato	48	27	21
Licenciatura	110	59	51
Enseñanza de Matemática	147	78	69
Bachillerato	14	7	7
Licenciatura	133	71	62
Terapia del Lenguaje	58	1	57
Bachillerato	43	1	42
Licenciatura	15	0	15

FUENTE: Conare, OPES. División de Sistemas con datos proporcionados por el Conesup. 2015.

CUADRO N°3.32

**DIPLOMAS OTORGADOS POR LA UNIVERSIDAD DEL VALLE, LA UNIVERSIDAD CRISTIANA DEL SUR Y LA UNIVERSIDAD TECNOLÓGICA COSTARRICENSE, POR UNIVERSIDAD, ÁREA DEL CONOCIMIENTO, CARRERA Y GRADO ACADÉMICO, SEGÚN SEXO. 2014**

UNIVERSIDAD, ÁREA, CARRERA Y GRADO	TOTAL	HOMBRE	MUJER
<b>UNIVERSIDAD DEL VALLE</b>	<b>68</b>	<b>31</b>	<b>37</b>
<b>CIENCIAS BÁSICAS</b>	<b>5</b>	<b>4</b>	<b>1</b>
Ingeniería Informática	5	4	1
Bachillerato	4	3	1
Licenciatura	1	1	0
<b>CIENCIAS ECONÓMICAS</b>	<b>20</b>	<b>7</b>	<b>13</b>
Administración de Empresas	8	3	5
Bachillerato	2	1	1
Licenciatura	6	2	4
Administración de Empresas énfasis en Banca y Finanzas (Bach.)	1	1	0
Administración de Empresas énfasis en Mercadeo y Ventas (Bach.)	2	1	1
Administración de Empresas énfasis en Recursos Humanos	6	2	4
Bachillerato	5	1	4
Licenciatura	1	1	0
Contaduría Pública (Bach.)	3	0	3
<b>CIENCIAS SOCIALES</b>	<b>26</b>	<b>8</b>	<b>18</b>
Derecho (Lic.)	13	6	7
Derecho Notarial y Registral (Esp. Prof.)	6	2	4
Psicología (Lic.)	7	0	7
<b>EDUCACIÓN</b>	<b>4</b>	<b>0</b>	<b>4</b>
I y II Ciclos (Bach.)	4	0	4
<b>INGENIERÍA</b>	<b>13</b>	<b>12</b>	<b>1</b>
Ingeniería Industrial	13	12	1
Bachillerato	7	7	0
Licenciatura	6	5	1
<b>UNIVERSIDAD CRISTIANA DEL SUR</b>	<b>245</b>	<b>126</b>	<b>119</b>
<b>CIENCIAS ECONÓMICAS</b>	<b>48</b>	<b>21</b>	<b>27</b>
Administración de Empresas (Bach.)	24	10	14
Administración de Empresas énfasis en Contabilidad (Contaduría Pública) (Lic.)	5	3	2
Administración de Empresas énfasis en Gerencia (Lic.)	19	8	11

**CUADRO N°3.32****DIPLOMAS OTORGADOS POR LA UNIVERSIDAD DEL VALLE, LA UNIVERSIDAD CRISTIANA DEL SUR Y LA UNIVERSIDAD TECNOLÓGICA COSTARRICENSE, POR UNIVERSIDAD, ÁREA DEL CONOCIMIENTO, CARRERA Y GRADO ACADÉMICO, SEGÚN SEXO. 2014**

UNIVERSIDAD, ÁREA, CARRERA Y GRADO	TOTAL	HOMBRE	MUJER
<b>CIENCIAS SOCIALES</b>	<b>197</b>	<b>105</b>	<b>92</b>
Derecho	197	105	92
Bachillerato	49	20	29
Licenciatura	148	85	63
<b>UNIVERSIDAD TECNOLÓGICA COSTARRICENSE</b>	<b>330</b>	<b>146</b>	<b>184</b>
<b>CIENCIAS BÁSICAS</b>	<b>59</b>	<b>49</b>	<b>10</b>
Ingeniería de Sistemas Computacionales	47	38	9
Bachillerato	42	36	6
Licenciatura	5	2	3
Ingeniería de Sistemas Computacionales énfasis Gerencia Informática (Lic.)	12	11	1
<b>CIENCIAS ECONÓMICAS</b>	<b>271</b>	<b>97</b>	<b>174</b>
Administración de Empresas (Bach.)	110	37	73
Administración de Empresas énfasis en Banca y Finanzas (Lic.)	23	6	17
Administración de Empresas énfasis en Recursos Humanos (Lic.)	4	1	3
Contaduría Pública	108	42	66
Bachillerato	82	31	51
Licenciatura	26	11	15
Gerencia Financiera (M.)	17	8	9
Gerencia y Recursos Humanos (M.)	9	3	6

FUENTE: Conare, OPES. División de Sistemas con datos proporcionados por el Conesup. 2015.

**CUADRO N°3.33****DIPLOMAS OTORGADOS POR LA UNIVERSIDAD CONTINENTAL DE LAS CIENCIAS Y EL ARTE Y LA UNIVERSIDAD DE CIENCIAS MÉDICAS, POR UNIVERSIDAD, ÁREA DEL CONOCIMIENTO, CARRERA Y GRADO ACADÉMICO, SEGÚN SEXO. 2014**

UNIVERSIDAD, ÁREA, CARRERA Y GRADO	TOTAL	HOMBRE	MUJER
<b>UNIVERSIDAD CONTINENTAL DE LAS CIENCIAS Y EL ARTE</b>	<b>84</b>	<b>42</b>	<b>42</b>
<b>ARTES Y LETRAS</b>	<b>11</b>	<b>4</b>	<b>7</b>
Bellas Artes (Bach.)	5	2	3
Diseño Publicitario (Bach.)	4	1	3
Música (Bach.)	2	1	1
<b>EDUCACIÓN</b>	<b>73</b>	<b>38</b>	<b>35</b>
Docencia Universitaria (M.)	3	1	2
Enseñanza de la Música (Artes Musicales) (Bach.)	41	33	8
Enseñanza de las Artes Plásticas (Bach.)	29	4	25
<b>UNIVERSIDAD DE CIENCIAS MÉDICAS</b>	<b>548</b>	<b>165</b>	<b>383</b>
<b>CIENCIAS ECONÓMICAS</b>	<b>5</b>	<b>4</b>	<b>1</b>
Administración de Centros de Servicios de la Salud (M.)	5	4	1
<b>CIENCIAS DE LA SALUD</b>	<b>543</b>	<b>161</b>	<b>382</b>
Ciencias de la Salud (Bach.)	202	70	132
Dermatología (Esp. Prof.)	4	1	3
Farmacia	48	5	43
Bachillerato	27	3	24
Licenciatura	21	2	19
Fisioterapia	16	4	12
Bachillerato	10	2	8
Licenciatura	6	2	4
Medicina del Trabajo (M.)	13	6	7
Medicina y Cirugía (Lic.)	181	71	110
Nutrición Humana y Dietética	79	4	75
Bachillerato	36	2	34
Licenciatura	43	2	41

FUENTE: Conare, OPES. División de Sistemas con datos proporcionados por el Conesup. 2015.

CUADRO N°3.34

**DIPLOMAS OTORGADOS POR LA UNIVERSIDAD FUNDEPOS ALMA MATER Y LA UNIVERSIDAD SANTA PAULA, POR UNIVERSIDAD, ÁREA DEL CONOCIMIENTO, CARRERA Y GRADO ACADÉMICO, SEGÚN SEXO. 2014**

UNIVERSIDAD, ÁREA, CARRERA Y GRADO	TOTAL	HOMBRE	MUJER
<b>UNIVERSIDAD FUNDEPOS ALMA MATER</b>	<b>95</b>	<b>49</b>	<b>46</b>
<b>CIENCIAS ECONÓMICAS</b>	<b>86</b>	<b>42</b>	<b>44</b>
Administración	22	6	16
Bachillerato	18	5	13
Maestría	4	1	3
Administración en Recursos Humanos (M.)	11	7	4
Finanzas (M.)	33	20	13
Mercadeo (M.)	20	9	11
<b>CIENCIAS SOCIALES</b>	<b>9</b>	<b>7</b>	<b>2</b>
Turismo (M.)	9	7	2
<b>UNIVERSIDAD SANTA PAULA</b>	<b>640</b>	<b>107</b>	<b>533</b>
<b>EDUCACIÓN</b>	<b>139</b>	<b>3</b>	<b>136</b>
Educación Especial	122	2	120
Bachillerato	77	2	75
Licenciatura	45	0	45
Educación Preescolar (M.)	17	1	16
<b>CIENCIAS DE LA SALUD</b>	<b>501</b>	<b>104</b>	<b>397</b>
Audiología (Bach.)	171	26	145
Tecnologías de la Salud (M.)	23	2	21
Terapia Física	249	67	182
Bachillerato	120	37	83
Licenciatura	128	30	98
Maestría	1	0	1
Terapia Ocupacional	10	1	9
Bachillerato	8	1	7
Licenciatura	2	0	2
Terapia Respiratoria	48	8	40
Bachillerato	11	2	9
Licenciatura	37	6	31

FUENTE: Conare, OPES. División de Sistemas con datos proporcionados por el Conesup. 2015.

**CUADRO N°3.35****DIPLOMAS OTORGADOS POR LA UNIVERSIDAD CREATIVA Y LA UNIVERSIDAD CENTROAMERICANA DE CIENCIAS SOCIALES, POR UNIVERSIDAD, POR ÁREA DEL CONOCIMIENTO, CARRERA Y GRADO ACADÉMICO, SEGÚN SEXO. 2014**

UNIVERSIDAD, ÁREA, CARRERA Y GRADO	TOTAL	HOMBRE	MUJER
<b>UNIVERSIDAD CREATIVA</b>	<b>270</b>	<b>8</b>	<b>19</b>
<b>ARTES Y LETRAS</b>	<b>249</b>	<b>1</b>	<b>5</b>
Diseño Gráfico (Bach.)	249	1	5
<b>INGENIERÍA</b>	<b>21</b>	<b>7</b>	<b>14</b>
Arquitectura (Lic.)	14	7	7
Diseño de Interiores	7	0	7
Bachillerato	1	0	1
Licenciatura	6	0	6
<b>UNIVERSIDAD CENTROAMERICANA DE CIENCIAS SOCIALES</b>	<b>37</b>	<b>7</b>	<b>30</b>
<b>CIENCIAS SOCIALES</b>	<b>37</b>	<b>7</b>	<b>30</b>
Psicología	37	7	30
Bachillerato	20	4	16
Licenciatura	14	3	11
Maestría	3	0	3

FUENTE: Conare, OPES. División de Sistemas con datos proporcionados por el Conesup. 2015.