

CONSEJO NACIONAL DE RECTORES

Oficina de Planificación de la Educación Superior

Estadísticas de Diplomas Otorgados por las Instituciones de Educación Superior Universitaria de Costa Rica, 2013



TEC



Mag. Raquel Rodríguez Alvarado
Srta. Katherine Sandí Araya

División de Sistemas



CONARE



OPES ; no 35-2017



CONSEJO NACIONAL DE RECTORES

OFICINA DE PLANIFICACIÓN DE LA EDUCACIÓN SUPERIOR

Estadísticas de Diplomas Otorgados por las Instituciones de Educación Superior Universitaria de Costa Rica, 2013

División de Sistemas - OPES

OPES, No 35 - 2017

378.372.86
R696e

Rodríguez Alvarado, Raquel
Estadísticas de diplomas otorgados por las instituciones de Educación Superior Universitaria de Costa Rica, 2013 / Raquel Rodríguez Alvarado, Katherine Sandí Araya. -- San José, C.R. : CONARE - OPES, 2017.
220 p. : tablas, gráficos ; 28 cm. (OPES ; no. 35-2017).

ISBN impreso 978-9977-77-228-8
ISBN electrónico 978-9977-77-229-5
También publicado en formato electrónico (1 archivo pdf : 10.700 kb)

1. DIPLOMAS. 2. GRADUADOS. 3. ESTADÍSTICAS. 4. UNIVERSIDADES.
5. EDUCACIÓN SUPERIOR. 6. COSTA RICA I. Sandí Araya, Katherine. II. Título. III. Serie.

EBV



Presentación

La Oficina de Planificación de la Educación Superior (OPES), presenta una nueva edición del documento “Estadísticas de Diplomas Otorgados por las Instituciones de Educación Superior Universitaria de Costa Rica”, con datos correspondientes al 2013.

El propósito de la OPES es convertir esta publicación en un anuario estadístico que contenga información detallada de los diplomas otorgados por las universidades costarricenses, tanto públicas como privadas.

Para facilitar la elaboración de series históricas, se siguió el mismo formato de la publicación anterior, de manera que la información se presenta clasificada en tres capítulos:

- ✓ Resumen de datos por sector (estatal y privado)
- ✓ Universidades estatales
- ✓ Universidades privadas

El trabajo fue dirigido y supervisado por la máster Raquel Rodríguez Alvarado, investigadora de la División de Sistemas de OPES; la codificación y procesamiento de la información estuvo a cargo de la señorita Katherine Sandí Araya, quien fue contratada para estas labores, con la colaboración del señor Alejandro Ramos Hidalgo. Finalmente el documento fue avalado por la máster Ilse Gutiérrez Coto, jefe de la División en mención.

Agradecemos la información proporcionada por los funcionarios de los Departamentos de Registro de las Universidades Estatales, así como el aval del Consejo Nacional de Enseñanza Superior Universitaria Privada (Conesup), que permitió la recopilación de la información de las actas de graduados de las universidades privadas.



Tabla de Contenido

CAPÍTULO I	
RESUMEN DE DATOS POR SECTOR	1
<hr/>	
TABLA DE CUADROS CAPÍTULO I	
<hr/>	
Cuadro N°1.1: Diplomas otorgados por las Instituciones de Educación Superior Universitaria, por año, según sector. 2000-2013	2
<hr/>	
Cuadro N°1.2: Diplomas otorgados por las Instituciones de Educación Superior Universitaria, por sector y universidad, según año. 2000-2013	4
<hr/>	
Cuadro N°1.3: Diplomas otorgados por las Instituciones de Educación Superior Universitaria, por sector y área del conocimiento, según sexo. 2013	7
<hr/>	
Cuadro N°1.4: Diplomas otorgados por las Instituciones de Educación Superior Universitaria, por sector y área del conocimiento, según sexo. 2013	9
<hr/>	
Cuadro N°1.5: Diplomas otorgados por las Instituciones de Educación Superior Universitaria, por sector y área del conocimiento, según grado académico. 2013	11
<hr/>	
Cuadro N°1.6: Diplomas otorgados por las Instituciones de Educación Superior Universitaria, por sector y grado académico, según sexo. 2013	12
<hr/>	
Cuadro N°1.7: Diplomas Otorgados en la Educación Superior Universitaria Estatal, por área del conocimiento, disciplina y grado académico. 2013	14
<hr/>	

TABLA DE GRÁFICOS CAPÍTULO I

Gráfico N°1.1: Diplomas otorgados por las Instituciones de Educación Superior Universitaria, por sector, Según año 2000-2013.	3
Gráfico N°1.2: Diplomas otorgados por las Instituciones de Educación Superior Universitaria, por área del conocimiento y sector. 2013	8
Gráfico N°1.3: Diplomas otorgados por las Instituciones de Educación Superior Universitaria, por sector y sexo. 2013	10
Gráfico N°1.4: Diplomas otorgados por las Instituciones de Educación Superior Universitaria, por grado académico y sector. 2013	13

CAPÍTULO II UNIVERSIDADES ESTATALES	31
--	-----------

TABLA DE CUADROS CAPÍTULO II

Cuadro N°2.1: Diplomas otorgados por las Instituciones de Educación Superior Universitaria Estatal, por universidad y área del conocimiento, según sexo 2013	32
Cuadro N°2.2: Diplomas otorgados por las Instituciones de Educación Superior Universitaria Estatal, y área del conocimiento, según grado académico. 2013	35
Cuadro N°2.3: Diplomas otorgados por las Instituciones de Educación Superior Universitaria Estatal, por universidad y grado académico. 2013	37
Cuadro N°2.4: Diplomas otorgados por las Instituciones de Educación Superior Universitaria Estatal, por área del conocimiento, disciplina y grado académico. 2013	41
Cuadro N°2.5: Diplomas otorgados por la Universidad de Costa Rica, por sede, área del conocimiento, carrera y grado académico, según sexo. 2013	57
Cuadro N°2.6: Diplomas otorgados por el Instituto Tecnológico de Costa Rica, por sede, área del conocimiento, carrera y grado académico, según sexo. 2013	86
Cuadro N°2.7: Diplomas otorgados por la Universidad Nacional, por sede, área del conocimiento, carrera y grado académico, según sexo. 2013	92
Cuadro N°2.8: Diplomas otorgados por la Universidad Estatal a Distancia, por área del conocimiento, carrera y grado académico, según sexo. 2013	107
Cuadro N°2.9: total de diplomas otorgados por la universidad técnica nacional, por sede, área del conocimiento, carrera y grado académico, según sexo. 2013	114

TABLA DE GRÁFICOS CAPÍTULO II

Gráfico N°2.1: Diplomas otorgados por las Instituciones de Educación Superior Universitaria Estatal, por universidad y área del conocimiento. 2013	34
Gráfico N°2.2: Diplomas otorgados por las Instituciones de Educación Superior Universitaria Estatal, por universidad y grado académico. 2013	39
Gráfico N°2.3: Diplomas otorgados por las Instituciones de Educación Superior Universitaria Estatal, por institución y sexo. 2013	40

CAPÍTULO III

UNIVERSIDADES PRIVADAS	123
-------------------------------	------------

TABLA DE CUADROS CAPÍTULO III

Cuadro N°3.1: Diplomas otorgados por las Instituciones de Educación Superior Universitaria Privada, por universidad y área del conocimiento, según sexo. 2013	124
Cuadro N°3.2: Diplomas otorgados por las Instituciones de Educación Superior Universitaria Privada, por universidad y grado académico, según sexo. 2013	132
Cuadro N°3.3: Diplomas otorgados por las Instituciones de Educación Superior Universitaria Privada, por área del conocimiento, disciplina y grado académico, según sexo. 2013	139
Cuadro N°3.4: Diplomas otorgados por la Universidad Autónoma de Centroamérica, por área del conocimiento, carrera y grado académico, según sexo. 2013	149
Cuadro N°3.5: Diplomas otorgados por la Universidad Internacional de las Américas, por área del conocimiento, carrera y grado académico, según sexo. 2013	152
Cuadro N°3.6: Diplomas otorgados por la Universidad Adventista de Centroamérica, por área del conocimiento, carrera y grado académico, según sexo. 2013	154
Cuadro N°3.7: Diplomas otorgados por la Universidad Latinoamericana de Ciencia y Tecnología, por área del conocimiento, carrera y grado académico, según sexo. 2013	156
Cuadro N°3.8: Diplomas otorgados por la Universidad Panamericana, por área del conocimiento, carrera y grado académico, según sexo. 2013	158

Cuadro N°3.9: Diplomas otorgados por la Universidad Latina - San Pedro, por área del conocimiento, carrera y grado académico, según sexo. 2013	159
Cuadro N°3.10: Diplomas otorgados por la Universidad Latina - Heredia, por área del conocimiento, carrera y grado académico, según sexo. 2013	163
Cuadro N°3.11: Diplomas otorgados por la Universidad Central Costarricense, por área del conocimiento, carrera y grado académico, según sexo. 2013	166
Cuadro N°3.12: Diplomas otorgados por la Universidad Hispanoamericana, por área del conocimiento, carrera y grado académico, según sexo. 2013	168
Cuadro N°3.13: Diplomas otorgados por la Universidad de San José, por área del conocimiento, carrera y grado académico, según sexo. 2013	171
Cuadro N°3.14: Diplomas otorgados por la Universidad Evangélica de las Américas y por la Universidad Libre de Costa Rica, por universidad, área del conocimiento, carrera y grado académico, según sexo. 2013	173
Cuadro N°3.15: Diplomas otorgados por la Universidad Católica Anselmo Llorente y la Fuente, por universidad, área del conocimiento, carrera y grado académico, según sexo. 2013	175
Cuadro N°3.16: Diplomas otorgados por la Universidad Veritas y por la Universidad Braulio Carrillo, por universidad, área del conocimiento, carrera y grado académico, según sexo. 2013	177
Cuadro N°3.17: Diplomas otorgados por la Universidad para la Cooperación Internacional, por área del conocimiento, carrera y grado académico, según sexo. 2013	178
Cuadro N°3.18: Diplomas otorgados por la Universidad Fidélitas, por área del conocimiento, carrera y grado académico, según sexo. 2013	179
Cuadro N°3.19: Diplomas otorgados por la Universidad Autónoma de Monterrey y por la Universidad La Salle, por universidad, área del conocimiento, carrera y grado académico, según sexo. 2013	181
Cuadro N°3.20: Diplomas otorgados por la Universidad de Iberoamericana y por la Universidad Federada, por universidad, área del conocimiento, carrera y grado académico, según sexo. 2013	183

Cuadro N°3.21: Diplomas otorgados por la Universidad Florencio del Castillo, por área del conocimiento, carrera y grado académico, según sexo. 2013	185
Cuadro N°3.22: Diplomas otorgados por la Universidad Isaac Newton y la Universidad en Ciencias Administrativas San Marcos, por universidad, área del conocimiento, carrera y grado académico, según sexo. 2013	187
Cuadro N°3.23: Diplomas otorgados por la Universidad Santa Lucía, por área del conocimiento, carrera y grado académico, según sexo. 2013	188
Cuadro N°3.24: Diplomas otorgados por la Universidad San Juan de la Cruz y por la Universidad Magister, por universidad, área del conocimiento, carrera y grado académico, según sexo. 2013	189
Cuadro N°3.25: Diplomas otorgados por la Universidad del Turismo, Universidad Juan Pablo II y Universidad Escuela Libre de Derecho, por universidad, área del conocimiento, carrera y grado académico, según sexo. 2013	191
Cuadro N°3.26: Diplomas otorgados por la Universidad Metropolitana Castro Carazo por área del conocimiento, carrera y grado académico, según sexo. 2013	192
Cuadro N°3.27: Diplomas otorgados por la Universidad Independiente de Costa Rica y Universidad Centroamericana de las Ciencias Empresariales, por universidad, área del conocimiento, carrera y grado académico, según sexo. 2013	194
Cuadro N°3.28: Diplomas otorgados por la Universidad Bíblica Latinoamericana, por área del conocimiento, carrera y grado académico, según sexo, 2013.	195
Cuadro N°3.29: Diplomas otorgados por la Universidad de las Ciencias y el Arte de Costa Rica, por área del conocimiento, carrera y grado académico, según sexo. 2013	196
Cuadro N°3.30: Diplomas otorgados por la Universidad Americana, por área del conocimiento, carrera y grado académico, según sexo. 2013	199
Cuadro N°3.31: Diplomas otorgados por la Universidad Internacional San Isidro Labrador, por área del conocimiento, carrera y grado académico, según sexo. 2013	201

Cuadro N°3.32: Diplomas otorgados por la Universidad del Valle, La Universidad Cristiana del Sur y por la Universidad Tecnológica Costarricense, por universidad, área del conocimiento, carrera y grado académico, según sexo. 2013	203
Cuadro N°3.33: Diplomas otorgados por la Universidad Continental de las Ciencias y las Artes y por la Universidad de Ciencias Médicas, por universidad, área del conocimiento, carrera y grado académico, según sexo. 2013	205
Cuadro N°3.34: Diplomas Otorgados por la Universidad Santa Paula, por área del conocimiento, carrera y grado académico, según sexo. 2013	206
Cuadro N°3.35: Diplomas otorgados por la Universidad Creativa y la Universidad Centroamericana de Ciencias Sociales, por universidad, área del conocimiento, carrera y grado académico, según sexo. 2013	207
Cuadro N°3.36: Diplomas otorgados por la Universidad Metodista, por área del conocimiento, carrera y grado académico, según sexo. 2013	208

Capítulo I

Resumen de Datos por Sector

CUADRO N°1.1

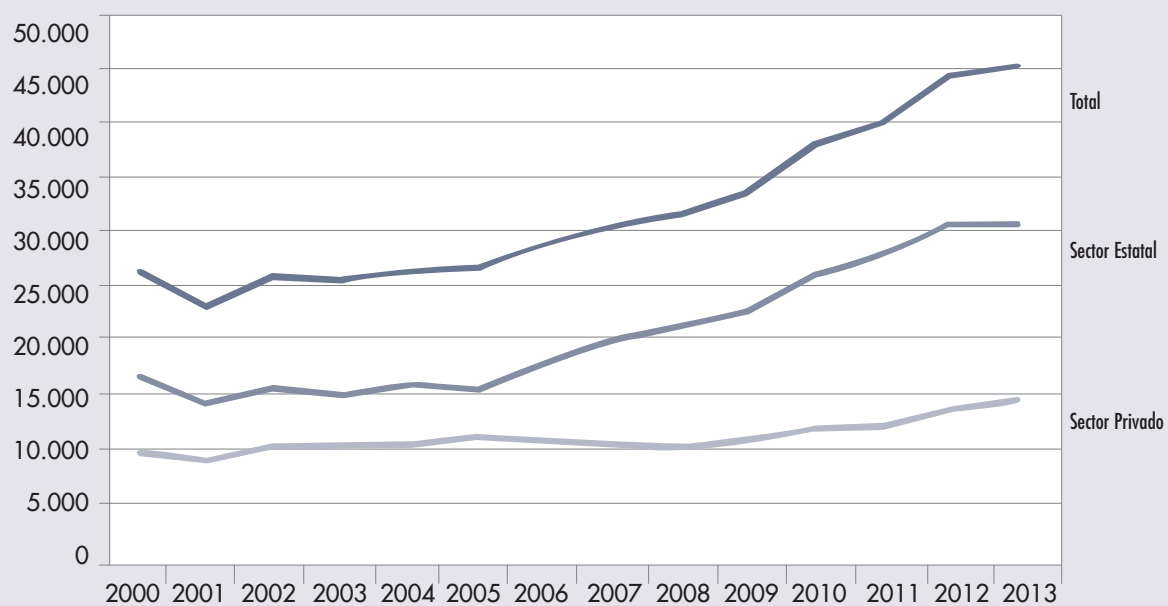
DIPLOMAS OTORGADOS POR LAS INSTITUCIONES DE EDUCACIÓN SUPERIOR UNIVERSITARIA, POR AÑO, SEGÚN SECTOR. 2000-2013

AÑO	SECTOR					
	TOTAL		ESTATAL		PRIVADO	
	ABS.	REL.	ABS.	REL.	ABS.	REL.
2000	26.469	100,0	9.590	36,2	16.879	63,8
2001	23.302	100,0	9.013	38,7	14.289	61,3
2002	26.051	100,0	10.246	39,3	15.805	60,7
2003	25.739	100,0	10.507	40,8	15.232	59,2
2004	26.472	100,0	10.374	39,2	16.098	60,8
2005	26.800	100,0	11.157	41,6	15.643	58,4
2006	28.956	100,0	10.848	37,5	18.108	62,5
2007	30.754	100,0	10.482	34,1	20.272	65,9
2008	31.847	100,0	10.329	32,4	21.518	67,6
2009	33.796	100,0	10.878	32,2	22.918	67,8
2010	38.163	100,0	11.935	31,3	26.228	68,7
2011	40.310	100,0	12.195	30,3	28.115	69,7
2012	44.575	100,0	13.698	30,7	30.877	69,3
2013	45.466	100,0	14.588	31,5	30.878	68,5

FUENTE: Conare, OPES. División de Sistemas con datos proporcionados por las Oficinas de Registro de las Universidades Estatales y el Conesup. 2016.

GRÁFICO N°1.1**DIPLOMAS OTORGADOS POR LAS INSTITUCIONES DE EDUCACIÓN SUPERIOR UNIVERSITARIA,
POR SECTOR, SEGÚN AÑO 2000-2013**

Número de diplomas



FUENTE: Conare-OPES, División de Sistemas, con datos del Cuadro N°1.1.

CUADRO N°1.2

DIPLOMAS OTORGADOS POR LAS INSTITUCIONES DE EDUCACIÓN SUPERIOR UNIVERSITARIA, POR SECTOR Y UNIVERSIDAD, SEGUN AÑO. 2000-2013

SECTOR Y UNIVERSIDAD	2000	2001	2002	2003	2004	2005	2006	2007	2008	2009	2010	2011	2012	2013
TOTAL	26.469	23.302	26.051	25.739	26.472	26.800	28.956	30.754	31.847	33.796	38.163	40.310	44.575	45.466
SECTOR UNIVERSITARIO ESTATAL	9.590	9.013	10.246	10.507	10.374	11.157	10.848	10.482	10.329	10.878	11.935	12.195	13.698	14.588
U. de Costa Rica	3.955	4.131	4.118	4.378	4.112	4.234	4.258	4.421	4.330	4.684	5.054	5.206	5.344	5.736
I. Tecnología de Costa Rica	876	834	1.084	1.104	996	1.287	1.369	1.243	1.326	1.181	1.448	1.277	1.478	1.325
U. Nacional	2.586	2.389	2.830	2.849	3.152	3.264	2.868	2.495	2.476	2.720	3.127	2.784	3.087	3.137
U. Estatal o Distancia	2.173	1.659	2.214	2.176	2.114	2.372	2.353	2.323	2.197	2.293	2.306	2.270	2.235	2.272
U. Técnica Nacional	0	0	0	0	0	0	0	0	0	0	0	658	1.554	2.118
SECTOR UNIVERSITARIO PRIVADO	16.879	14.289	15.805	15.232	16.098	15.643	18.108	20.272	21.518	22.918	26.228	28.115	30.877	30.878
U. Autónoma de Centro América	899	822	568	480	404	412	581	479	494	426	435	516	551	571
U. Internacional de las Américas	537	532	325	453	664	527	633	648	551	635	700	647	642	546
U. Adventista de Centro América	62	55	183	0	117	78	62	108	134	119	125	115	170	123
U. Latinoamericana Ciencia y Tecnología	886	777	509	693	618	766	687	539	607	479	557	589	637	573
U. Panamericana	109	79	38	78	32	70	20	29	21	16	52	0	193	134
U. Latina-San Pedro	4.118	2.833	4.104	2.119	3.149	2.721	3.364	3.572	3.486	3.711	3.436	3.543	4.070	4.623
U. Latina-Heredita	0	0	0	0	0	0	0	0	0	0	0	2.188	2.502	1.602
U. Interamericana de Costa Rica	594	589	656	630	723	849	938	1.082	1.371	1.832	1.967	153	100	0
U. Central Costarricense	1.783	624	642	571	384	364	337	414	408	386	512	433	431	543
U. Hispanoamericana	245	267	304	404	606	904	667	769	867	950	1.122	1.107	1.373	1.241
U. de San José	668	504	520	653	389	796	749	923	939	1.406	1.563	1.528	1.917	1.955
U. Evangélica de las Américas	0	46	30	52	106	158	37	18	12	1	6	18	23	21
U. Libre de Costa Rica	62	276	166	296	330	323	352	563	386	507	1.181	867	870	807
U. Católica Anselmo Lorente y la Fuente	416	351	464	505	419	431	557	576	506	662	552	454	357	728
U. del Diseño	7	1	0	4	10	3	1	5	13	14	0	0	0	0

CUADRO N°1.2

DIPLOMAS OTORGADOS POR LAS INSTITUCIONES DE EDUCACIÓN SUPERIOR UNIVERSITARIA, POR SECTOR Y UNIVERSIDAD, SEGUN AÑO. 2000-2013

SECTOR Y UNIVERSIDAD	2000	2001	2002	2003	2004	2005	2006	2007	2008	2009	2010	2011	2012	2013
U. Veritas	246	211	142	201	219	58	192	123	189	193	164	238	232	288
U. Braulio Carrillo	26	21	35	67	17	37	37	40	35	27	43	60	33	58
U. para la Cooperación Internacional	36	75	129	103	205	146	160	91	320	294	308	312	354	326
U. Fidélitas	354	274	378	421	454	260	584	568	606	798	836	858	1.013	889
U. Autónoma de Monterrey	327	249	275	283	156	183	146	114	86	77	76	69	93	68
U. de La Salle	73	89	118	191	101	98	148	101	330	154	310	230	286	279
U. de Iberoamérica	242	226	284	176	371	417	424	538	410	443	469	619	717	636
U. Federada de Costa Rica	226	134	235	251	161	57	140	204	230	218	255	265	268	321
U. de Cartago Florencio del Castillo	1.390	1.878	1.438	1.611	1.060	1.013	977	851	928	1.166	1.215	1.152	1.161	1.605
U. Isaac Newton	112	64	56	50	30	42	38	42	48	26	15	34	28	30
U. de Ciencias Administrativas San Marcos	171	79	279	225	264	291	386	427	351	305	595	702	752	872
U. Santa Lucía	601	540	334	639	532	691	780	877	1.233	1.340	1.633	1.977	2.115	2.494
U. San Juan de la Cruz	196	0	42	99	100	77	29	203	169	113	188	141	145	127
U. Magister	202	233	199	224	259	206	0	168	31	59	75	77	59	65
U. del Turismo	0	0	0	0	10	0	9	9	19	55	18	66	43	82
U. Juan Pablo II	0	0	0	18	34	0	0	3	8	17	8	15	15	12
U. Escuela Libre de Derecho	87	77	62	149	45	36	84	163	195	163	173	133	160	160
U. Metropolitana Costa Conazo	521	658	719	925	1.191	904	1.135	1.844	1.664	1.543	1.851	2.599	2.997	2.276
U. Independiente de Costa Rica	177	192	112	51	93	101	114	93	46	64	73	72	56	43
U. Centroamericano de Ciencias Empresariales	62	21	9	18	19	14	28	32	32	29	52	63	105	69
U. Bíblica Latinoamericana	13	19	4	0	21	13	42	24	23	0	0	4	7	23
U. de las Ciencias y el Arte de Costa Rica	399	348	605	754	742	1.013	713	1.219	1.312	1.280	1.568	1.557	1.601	1.703
U. Americana	309	275	411	506	325	178	786	709	942	938	1.007	1.118	1.344	1.135
U. Internacional San Isidro Labrador	487	483	503	376	646	610	1.012	840	1.135	1.044	1.262	1.432	1.405	1.756
U. Empresarial de Costa Rica	0	0	0	0	11	0	0	0	0	0	0	0	0	0
U. del Valle	6	4	55	81	59	86	119	53	98	97	144	61	91	92
U. Cristiano del Sur	4	4	0	37	2	22	44	39	0	28	0	145	187	265

CUADRO N°1.2

DIPLOMAS OTORGADOS POR LAS INSTITUCIONES DE EDUCACIÓN SUPERIOR UNIVERSITARIA, POR SECTOR Y UNIVERSIDAD, SEGUN AÑO. 2000-2013

SECTOR Y UNIVERSIDAD	2000	2001	2002	2003	2004	2005	2006	2007	2008	2009	2010	2011	2012	2013
U. Tecnológica Costarricense	59	124	86	103	165	91	95	181	220	217	213	346	306	259
U. Continental de las Ciencias y las Artes	0	21	70	55	60	0	93	58	47	11	67	38	94	98
U. de Ciencias Médicas	167	159	397	297	230	180	273	276	308	337	364	453	439	512
U. Fundeopos Alma Mater	0	0	8	9	118	9	67	31	0	56	33	32	51	0
U. Santa Paula	0	70	248	344	364	357	432	581	639	621	888	1.006	821	785
U. Creativa	0	0	6	5	8	0	3	6	10	15	11	14	12	29
U. Cristiana Internacional	0	0	0	0	0	13	0	0	0	0	0	0	0	0
U. Centroamericano Ciencias Sociales	0	5	57	20	73	38	30	35	41	24	32	39	23	35
U. Metodista	0	0	0	5	2	0	3	4	18	22	74	30	28	19

FUENTE: Conare, OPES. División de Sistemas con datos proporcionados por las Oficinas de Registro de las Universidades Estatales y el Conesup. 2016.

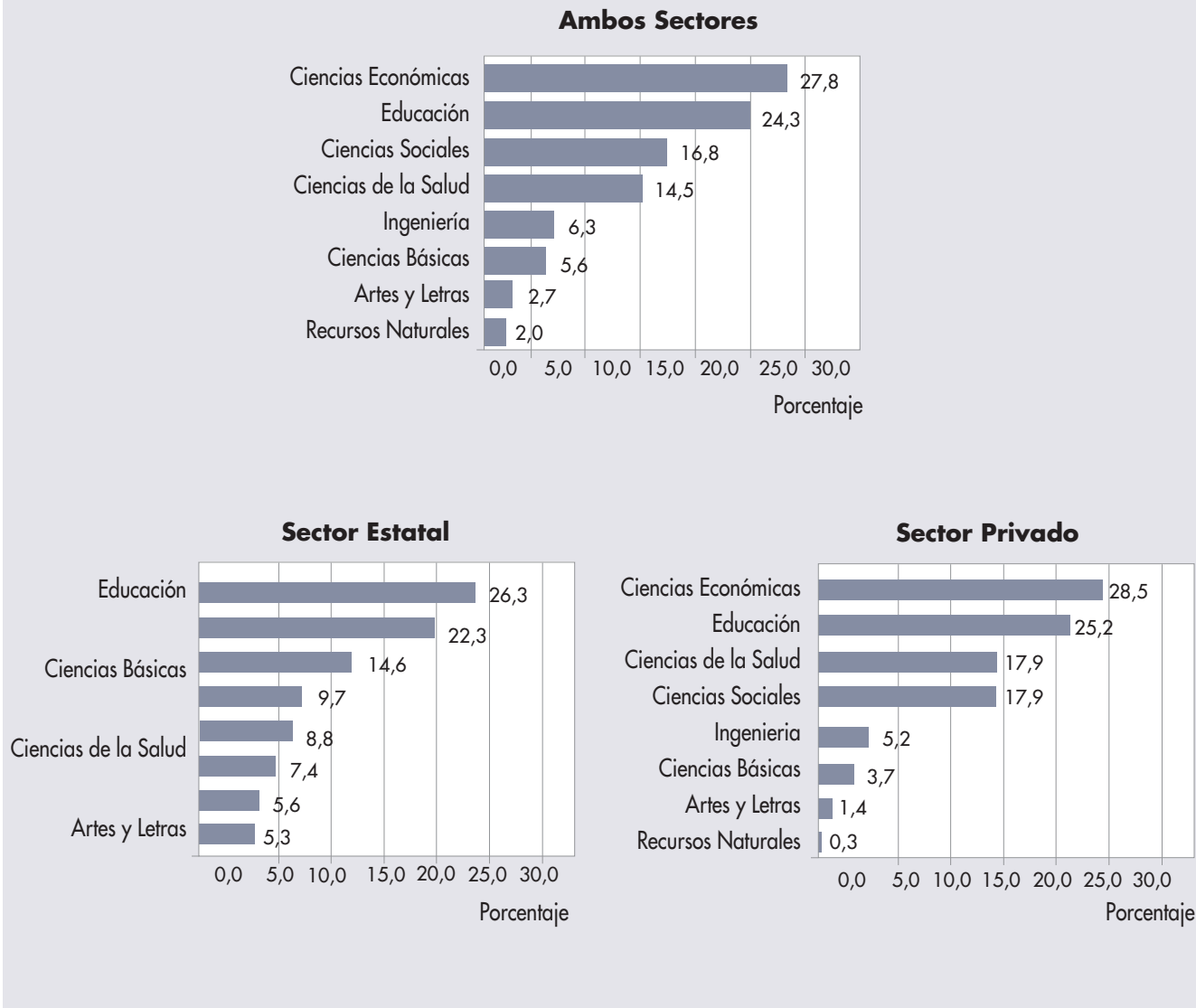
CUADRO N°1.3**DIPLOMAS OTORGADOS POR LAS INSTITUCIONES DE EDUCACIÓN SUPERIOR UNIVERSITARIA, POR SECTOR Y ÁREA DEL CONOCIMIENTO, SEGÚN SEXO. 2013**

SECTOR Y ÁREA	TOTAL		HOMBRE		MUJER	
	ABS.	REL.	ABS.	REL.	ABS.	REL.
TOTAL	45.466	100,0	16.711	100,0	28.755	100,0
Artes y Letras	1.209	2,7	525	3,4	684	3,0
Ciencias Básicas	2.549	5,6	1.835	12,0	714	3,4
Ciencias Económicas	12.632	27,8	5.015	30,1	7.617	26,6
Ciencias Sociales	7.639	16,8	2.477	14,3	5.162	16,8
Educación	11.033	24,3	2.837	16,7	8.196	28,4
Recursos Naturales	909	2,0	445	2,5	464	1,6
Ingeniería	2.885	6,3	1.972	11,4	913	3,1
Ciencias de la Salud	6.610	14,5	1.605	9,6	5.005	17,1
SECTOR UNIVERSITARIO ESTATAL	14.588	100,0	5.839	40,0	8.749	60,0
Artes y Letras	775	100,0	293	37,8	482	62,2
Ciencias Básicas	1.421	100,0	959	67,5	462	32,5
Ciencias Económicas	3.837	100,0	1.512	39,4	2.325	60,6
Ciencias Sociales	2.127	100,0	606	28,5	1.521	71,5
Educación	3.255	100,0	782	24,0	2.473	76,0
Recursos Naturales	812	100,0	419	51,6	393	48,4
Ingeniería	1.288	100,0	895	69,5	393	30,5
Ciencias de la Salud	1.073	100,0	373	34,8	700	65,2
SECTOR UNIVERSITARIO PRIVADO	30.878	100,0	10.872	35,2	20.006	64,8
Artes y Letras	434	100,0	232	53,5	202	46,5
Ciencias Básicas	1.128	100,0	876	77,7	252	22,3
Ciencias Económicas	8.795	100,0	3.503	39,8	5.292	60,2
Ciencias Sociales	5.512	100,0	1.871	33,9	3.641	66,1
Educación	7.778	100,0	2.055	26,4	5.723	73,6
Recursos Naturales	97	100,0	26	26,8	71	73,2
Ingeniería	1.597	100,0	1.077	67,4	520	32,6
Ciencias de la Salud	5.537	100,0	1.232	22,3	4.305	77,7

FUENTE: Conare, OPES. División de Sistemas con datos proporcionados por las Oficinas de Registro de las Universidades Estatales y el Conesup. 2016

GRÁFICO N°1.2

DIPLOMAS OTORGADOS POR LAS INSTITUCIONES DE EDUCACIÓN SUPERIOR UNIVERSITARIA, POR ÁREA DEL CONOCIMIENTO Y SECTOR. 2013



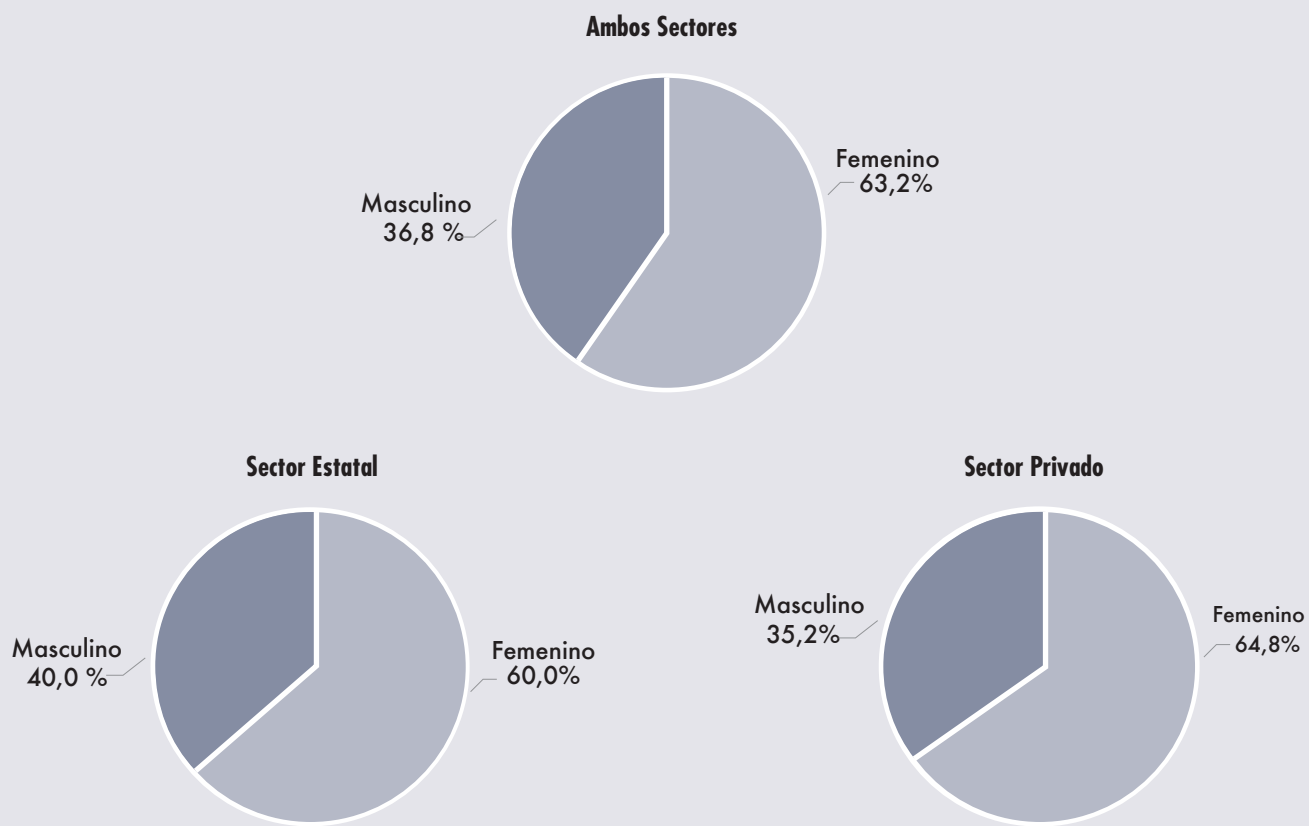
FUENTE: Conare-OPES, División de Sistemas, con datos del Cuadro N°1.3.

CUADRO N°1.4

DIPLOMAS OTORGADOS POR LAS INSTITUCIONES DE EDUCACIÓN SUPERIOR UNIVERSITARIA, POR SECTOR Y ÁREA DEL CONOCIMIENTO, SEGÚN SEXO. 2013

SECTOR Y ÁREA	TOTAL		HOMBRE		MUJER	
	ABS.	REL.	ABS.	REL.	ABS.	REL.
TOTAL	45.466	100,0	16.711	100,0	28.755	100,0
Artes y Letras	1.209	2,7	525	3,4	684	3,0
Ciencias Básicas	2.549	5,6	1.835	12,0	714	3,4
Ciencias Económicas	12.632	27,8	5.015	30,1	7.617	26,6
Ciencias Sociales	7.639	16,8	2.477	14,3	5.162	16,8
Educación	11.033	24,3	2.837	16,7	8.196	28,4
Recursos Naturales	909	2,0	445	2,5	464	1,6
Ingeniería	2.885	6,3	1.972	11,4	913	3,1
Ciencias de la Salud	6.610	14,5	1.605	9,6	5.005	17,1
SECTOR UNIVERSITARIO ESTATAL	14.588	100,0	5.839	40,0	8.749	60,0
Artes y Letras	775	100,0	293	37,8	482	62,2
Ciencias Básicas	1.421	100,0	959	67,5	462	32,5
Ciencias Económicas	3.837	100,0	1.512	39,4	2.325	60,6
Ciencias Sociales	2.127	100,0	606	28,5	1.521	71,5
Educación	3.255	100,0	78	24,0	2.473	76,0
Recursos Naturales	812	100,0	419	51,6	393	48,4
Ingeniería	1.288	100,0	895	69,5	393	30,5
Ciencias de la Salud	1.073	100,0	373	34,8	700	65,2
SECTOR UNIVERSITARIO PRIVADO	30.878	100,0	10.872	35,2	20.006	64,8
Artes y Letras	434	100,0	232	53,5	202	46,5
Ciencias Básicas	1.128	100,0	876	77,7	252	22,3
Ciencias Económicas	8.795	100,0	3.503	39,8	5.292	60,2
Ciencias Sociales	5.512	100,0	1.871	33,9	3.641	66,1
Educación	7.778	100,0	2.055	26,4	5.723	73,6
Recursos Naturales	97	100,0	26	26,8	71	73,2
Ingeniería	1.597	100,0	1.077	67,4	520	32,6
Ciencias de la Salud	5.537	100,0	1.232	22,3	4.305	77,7

FUENTE: Conare, OPES. División de Sistemas con datos proporcionados por las Oficinas de Registro de las Universidades Estatales y el Conesup. 2016

GRÁFICO N°1.3**DIPLOMAS OTORGADOS POR LAS INSTITUCIONES DE EDUCACIÓN SUPERIOR UNIVERSITARIA, POR SECTOR Y SEXO. 2013**

FUENTE: Conare-OPES, División de Sistemas con datos del Cuadro N°1.4

CUADRO N°1.5

DIPLOMAS OTORGADOS POR LAS INSTITUCIONES DE EDUCACIÓN SUPERIOR UNIVERSITARIA, POR SECTOR Y ÁREA DEL CONOCIMIENTO, SEGÚN GRADO ACADÉMICO. 2013

SECTOR Y ÁREA	GRADO ACADÉMICO															
	TOTAL		DIPL.		PROF.		BACH.		LIC.		ESP. PROF.		MAESTRÍA		DOC.	
	ABS.	REL.	ABS.	REL.	ABS.	REL.	ABS.	REL.	ABS.	REL.	ABS.	REL.	ABS.	REL.	ABS.	REL.
TOTAL	45.466	100,0	2.622	5,8	187	0,4	20.960	46,1	16.774	36,9	830	1,8	3.995	8,8	98	0,2
Artes y Letras	1.209	100,0	194	16,0	4	0,3	631	52,2	298	24,6	0	0	78	6,5	4	0,3
Ciencias Básicas	2.549	100,0	317	12,4	0	0,0	1.596	62,6	454	17,8	0	0	175	6,9	7	0,3
Ciencias Sociales	7.692	100,0	257	3,3	0	0,0	3.659	47,6	2.709	35,2	485	6,3	564	7,3	18	0,2
Ciencias Económicas	12.579	100,0	816	6,5	0	0,0	6.428	51,1	3.850	30,6	0	0	1.477	11,7	8	0,1
Educación	11.033	100,0	595	5,4	183	1,7	4.348	39,4	4.568	41,4	0	0	1.278	11,6	61	0,6
Recursos Naturales	909	100,0	199	21,9	0	0,0	424	46,6	197	21,7	0	0	89	9,8	0	0
Ingeniería	2.885	100,0	150	5,2	0	0,0	1.347	46,7	1.322	45,8	0	0	66	2,3	0	0
Ciencias de la Salud	6.610	100,0	94	1,4	0	0,0	2.527	38,2	3.376	51,1	345	5,2	268	4,1	0	0
SECTOR UNIVERSITARIO ESTATAL	14.588	100,0	2.622	18,0	187	1,3	6.874	47,1	3.283	22,5	365	2,5	1.219	8,4	38	0,3
Artes y Letras	775	100,0	194	25,0	4	0,5	380	49,0	134	17,3	0	0,0	62	8,0	1	0,1
Ciencias Básicas	1.421	100,0	317	22,3	0	0,0	875	61,6	97	6,8	0	0,0	125	8,8	7	0,5
Ciencias Sociales	2.127	100,0	257	12,1	0	0,0	1.116	52,5	495	23,3	57	2,7	187	8,8	15	0,7
Ciencias Económicas	3.837	100,0	816	21,3	0	0,0	1.868	48,7	707	18,4	0	0,0	438	11,4	8	0,2
Educación	3.255	100,0	595	18,3	183	5,6	1.658	50,9	623	19,1	0	0,0	189	5,8	7	0,2
Recursos Naturales	812	100,0	199	24,5	0	0,0	368	45,3	163	20,1	0	0,0	82	10,1	0	0,0
Ingeniería	1.288	100,0	150	11,6	0	0,0	437	33,9	639	49,6	0	0,0	62	4,8	0	0,0
Ciencias de la Salud	1.073	100,0	94	8,8	0	0,0	172	16,0	425	39,6	308	28,7	74	6,9	0	0,0
SECTOR UNIVERSITARIO PRIVADO	30.878	100,0	0	0	0	0	14.086	45,6	13.491	43,7	465	1,5	2.776	9,0	60	0,2
Artes y Letras	434	100,0	0	0	0	0	251	57,8	164	37,8	0	0	16	3,7	3	0,7
Ciencias Básicas	1.128	100,0	0	0	0	0	721	63,9	357	31,6	0	0	50	4,4	0	0
Ciencias Sociales	5.565	100,0	0	0	0	0	2.543	45,7	2.214	39,8	428	7,7	377	6,8	3	0,1
Ciencias Económicas	8.742	100,0	0	0	0	0	4.560	52,2	3.143	36,0	0	0	1.039	11,9	0	0
Educación	7.778	100,0	0	0	0	0	2.690	34,6	3.945	50,7	0	0	1.089	14,0	54	0,7
Recursos Naturales	97	100,0	0	0	0	0	56	57,7	34	35,1	0	0	7	7,2	0	0
Ingeniería	1.597	100,0	0	0	0	0	910	57,0	683	42,8	0	0	4	0,3	0	0
Ciencias de la Salud	5.537	100,0	0	0	0	0	2.355	42,5	2.951	53,3	37	0,7	194	3,5	0	0

FUENTE: Conare, OPES. División de Sistemas con datos proporcionados por las Oficinas de Registro de las Universidades Estatales y el Conesup. 2016

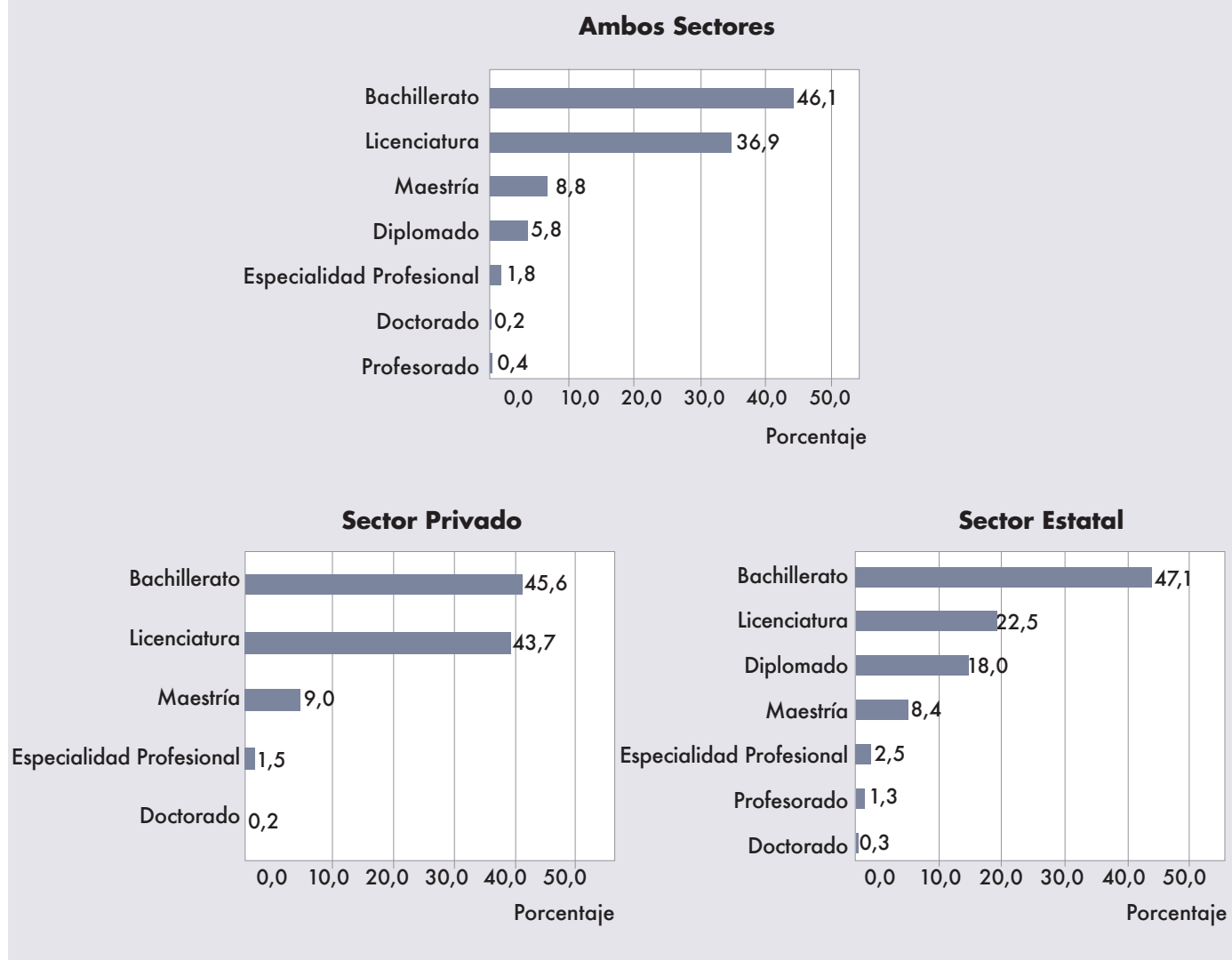
CUADRO N°1.6**DIPLOMAS OTORGADOS POR LAS INSTITUCIONES DE EDUCACIÓN SUPERIOR UNIVERSITARIA, POR SECTOR Y GRADO ACADÉMICO, SEGÚN SEXO. 2013**

SECTOR Y GRADO ACADÉMICO	TOTAL		HOMBRE		MUJER	
	ABS.	REL.	ABS.	REL.	ABS.	REL.
TOTAL	45.466	100,0	16.711	36,8	28.755	63,2
Diplomado	2.622	100,0	896	34,2	1.726	65,8
Profesorado	187	100,0	80	42,8	107	57,2
Bachillerato	20.960	100,0	7.988	38,1	12.972	61,9
Licenciatura	16.774	100,0	5.685	33,9	11.089	66,1
Especialidad Profesional	830	100,0	389	46,9	441	53,1
Maestría	3.995	100,0	1.627	40,7	2.368	59,3
Doctorado	98	100,0	46	46,9	52	53,1
SECTOR UNIVERSITARIO ESTATAL	14.588	100,0	5.839	40,0	8.749	60,0
Diplomado	2.622	100,0	896	34,2	1.726	65,8
Profesorado	187	100,0	80	42,8	107	57,2
Bachillerato	6.874	100,0	2.818	41,0	4.056	59,0
Licenciatura	3.283	100,0	1.269	38,7	2.014	61,3
Especialidad Profesional	365	100,0	176	48,2	189	51,8
Maestría	1.219	100,0	583	47,8	636	52,2
Doctorado	38	100,0	17	44,7	21	55,3
SECTOR UNIVERSITARIO PRIVADO	30.878	100,0	10.872	35,2	20.006	64,8
Bachillerato	14.086	100,0	5.170	36,7	8.916	63,3
Licenciatura	13.491	100,0	4.416	32,7	9.075	67,3
Especialidad Profesional	465	100,0	213	45,8	252	54,2
Maestría	2.776	100,0	1.044	37,6	1.732	62,4
Doctorado	60	100,0	29	48,3	31	51,7

FUENTE: Conare, OPES. División de Sistemas con datos proporcionados por las Oficinas de Registro de las Universidades Estatales y el Conesup. 2016.

GRÁFICO N°1.4

DIPLOMAS OTORGADOS POR LAS INSTITUCIONES DE EDUCACIÓN SUPERIOR UNIVERSITARIA, POR GRADO ACADÉMICO Y SECTOR. 2013



FUENTE: Conare-OPES, División de Sistemas con datos del Cuadro N°1.6

CUADRO N°1.7**DIPLOMAS OTORGADOS EN LA EDUCACIÓN SUPERIOR UNIVERSITARIA ESTATAL, POR ÁREA DEL CONOCIMIENTO, DISCIPLINA Y GRADO ACADÉMICO. 2013**

ÁREA, DISCIPLINA Y GRADO	TOTAL		HOMBRE		MUJER	
	ABS.	REL.	ABS.	REL.	ABS.	REL.
TOTAL	45.466	100,0	16.711	36,8	28.755	63,2
ARTES Y LETRAS	1.209	100,0	525	43,4	684	56,6
Artes	4	100,0	2	50,0	2	50,0
Maestría	3	100,0	1	33,3	2	66,7
Doctorado	1	100,0	1	100,0	0	0,0
Artes Dramáticas	18	100,0	5	27,8	13	72,2
Bachillerato	16	100,0	4	25,0	12	75,0
Licenciatura	1	100,0	1	100,0	0	0,0
Maestría	1	100,0	0	0,0	1	100,0
Artes Musicales	49	100,0	32	65,3	17	34,7
Bachillerato	27	100,0	19	70,4	8	29,6
Licenciatura	18	100,0	11	61,1	7	38,9
Maestría	4	100,0	2	50,0	2	50,0
Artes Plásticas	94	100,0	33	35,1	61	64,9
Profesorado	4	100,0	0	0,0	4	100,0
Bachillerato	54	100,0	19	35,2	35	64,8
Licenciatura	36	100,0	14	38,9	22	61,1
Arte Publicitario	206	100,0	81	39,3	125	60,7
Bachillerato	114	100,0	46	40,4	68	59,6
Licenciatura	92	100,0	35	38,0	57	62,0
Danza	23	100,0	6	26,1	17	73,9
Bachillerato	15	100,0	4	26,7	11	73,3
Maestría	8	100,0	2	25,0	6	75,0
Diseño Gráfico	143	100,0	62	43,4	81	56,6
Diplomado	17	100,0	6	35,3	11	64,7
Bachillerato	80	100,0	34	42,5	46	57,5
Licenciatura	46	100,0	22	47,8	24	52,2

CUADRO N°1.7**DIPLOMAS OTORGADOS EN LA EDUCACIÓN SUPERIOR UNIVERSITARIA ESTATAL, POR ÁREA DEL CONOCIMIENTO, DISCIPLINA Y GRADO ACADÉMICO. 2013**

ÁREA, DISCIPLINA Y GRADO	TOTAL		HOMBRE		MUJER	
	ABS.	REL.	ABS.	REL.	ABS.	REL.
Filosofía	53	100,0	44	83,0	9	17,0
Bachillerato	40	100,0	35	87,5	5	12,5
Licenciatura	10	100,0	7	70,0	3	30,0
Maestría	3	100,0	2	66,7	1	33,3
Formación General	7	100,0	3	42,9	4	57,1
Bachillerato	5	100,0	3	60,0	2	40,0
Doctorado	2	100,0	0	0,0	2	100,0
Fotografía	15	100,0	6	40,0	9	60,0
Bachillerato	1	100,0	1	100,0	0	0,0
Doctorado	14	100,0	5	35,7	9	64,3
Historia del Arte (Bach.)	3	100,0	0	0,0	3	100,0
Lengua Francesa	57	100,0	9	15,8	48	84,2
Diplomado	18	100,0	3	16,7	15	83,3
Bachillerato	27	100,0	6	22,2	21	77,8
Licenciatura	12	100,0	0	0,0	12	100,0
Lengua Inglesa	309	100,0	109	35,3	200	64,7
Diplomado	152	100,0	59	38,8	93	61,2
Bachillerato	130	100,0	47	36,2	83	63,8
Licenciatura	1	100,0	0	0,0	1	100,0
Maestría	26	100,0	3	11,5	23	88,5
Literatura y Lingüística	60	100,0	16	26,7	44	73,3
Bachillerato	35	100,0	10	28,6	25	71,4
Licenciatura	11	100,0	0	0,0	11	100,0
Maestría	14	100,0	6	42,9	8	57,1
Teología	133	100,0	100	75,2	33	24,8
Diplomado	7	100,0	3	42,9	4	57,1
Bachillerato	84	100,0	71	84,5	13	15,5
Licenciatura	22	100,0	12	54,5	10	45,5
Maestría	19	100,0	13	68,4	6	31,6
Doctorado	1	100,0	1	100,0	0	0,0

CUADRO N°1.7**DIPLOMAS OTORGADOS EN LA EDUCACIÓN SUPERIOR UNIVERSITARIA ESTATAL, POR ÁREA DEL CONOCIMIENTO, DISCIPLINA Y GRADO ACADÉMICO. 2013**

ÁREA, DISCIPLINA Y GRADO	TOTAL		HOMBRE		MUJER	
	ABS.	REL.	ABS.	REL.	ABS.	REL.
Producción de Cine y Televisión (Lic.)	35	100,0	17	48,6	18	51,4
CIENCIAS BÁSICAS	2.549	100,0	1.835	72,0	714	28,0
Biología	146	100,0	61	41,8	85	58,2
Bachillerato	110	100,0	42	38,2	68	61,8
Licenciatura	15	100,0	9	60,0	6	40,0
Maestría	21	100,0	10	47,6	11	52,4
Ciencias (Doc.)	7	100,0	3	42,9	4	57,1
Computación	2.215	100,0	1.669	75,3	546	24,7
Diplomado	317	100,0	234	73,8	83	26,2
Bachillerato	1361	100,0	1.053	77,4	308	22,6
Licenciatura	408	100,0	286	70,1	122	29,9
Maestría	129	100,0	96	74,4	33	25,6
Estadística	17	100,0	7	41,2	10	58,8
Bachillerato	11	100,0	4	36,4	7	63,6
Licenciatura	2	100,0	1	50,0	1	50,0
Maestría	4	100,0	2	50,0	2	50,0
Física	8	100,0	4	50,0	4	50,0
Bachillerato	4	100,0	3	75,0	1	25,0
Maestría	4	100,0	1	25,0	3	75,0
Geología	30	100,0	14	46,7	16	53,3
Bachillerato	17	100,0	10	58,8	7	41,2
Licenciatura	10	100,0	3	30,0	7	70,0
Maestría	3	100,0	1	33,3	2	66,7
Laboratorista Químico (Bach.)	27	100,0	14	51,9	13	48,1
Matemática	9	100,0	9	100,0	0	0,0
Bachillerato	6	100,0	6	100,0	0	0,0
Maestría	3	100,0	3	100,0	0	0,0

CUADRO N°1.7**DIPLOMAS OTORGADOS EN LA EDUCACIÓN SUPERIOR UNIVERSITARIA ESTATAL, POR ÁREA DEL CONOCIMIENTO, DISCIPLINA Y GRADO ACADÉMICO. 2013**

ÁREA, DISCIPLINA Y GRADO	TOTAL		HOMBRE		MUJER	
	ABS.	REL.	ABS.	REL.	ABS.	REL.
Meteorología	2	100,0	2	100,0	0	0,0
Bachillerato	1	100,0	1	100,0	0	0,0
Licenciatura	1	100,0	1	100,0	0	0,0
Química	88	100,0	52	59,1	36	40,9
Bachillerato	59	100,0	36	61,0	23	39,0
Licenciatura	18	100,0	9	50,0	9	50,0
Maestría	11	100,0	7	63,6	4	36,4
CIENCIAS SOCIALES	7.692	100,0	2.514	32,7	5.178	67,3
Antropología	42	100,0	13	31,0	29	69,0
Bachillerato	30	100,0	9	30,0	21	70,0
Licenciatura	8	100,0	4	50,0	4	50,0
Maestría	4	100,0	0	0,0	4	100,0
Archivística	12	100,0	2	16,7	10	83,3
Bachillerato	9	100,0	2	22,2	7	77,8
Licenciatura	3	100,0	0	0,0	3	100,0
Bibliotecología	185	100,0	23	12,4	162	87,6
Diplomado	46	100,0	5	10,9	41	89,1
Bachillerato	106	100,0	13	12,3	93	87,7
Licenciatura	30	100,0	4	13,3	26	86,7
Maestría	3	100,0	1	33,3	2	66,7
Ciencias Políticas	76	100,0	35	46,1	41	53,9
Bachillerato	43	100,0	22	51,2	21	48,8
Licenciatura	31	100,0	13	41,9	18	58,1
Maestría	2	100,0	0	0,0	2	100,0
Comunicación	595	100,0	171	28,7	424	71,3
Bachillerato	287	100,0	110	38,3	177	61,7
Licenciatura	243	100,0	45	18,5	198	81,5
Maestría	65	100,0	16	24,6	49	75,4

CUADRO N°1.7**DIPLOMAS OTORGADOS EN LA EDUCACIÓN SUPERIOR UNIVERSITARIA ESTATAL, POR ÁREA DEL CONOCIMIENTO, DISCIPLINA Y GRADO ACADÉMICO. 2013**

ÁREA, DISCIPLINA Y GRADO	TOTAL		HOMBRE		MUJER	
	ABS.	REL.	ABS.	REL.	ABS.	REL.
Criminología	404	100,0	201	49,8	203	50,2
Diplomado	6	100,0	6	100,0	0	0,0
Bachillerato	289	100,0	147	50,9	142	49,1
Licenciatura	85	100,0	35	41,2	50	58,8
Maestría	24	100,0	13	54,2	11	45,8
Derecho	3.131	100,0	1.345	43,0	1.786	57,0
Bachillerato	1025	100,0	433	42,2	592	57,8
Licenciatura	1392	100,0	601	43,2	791	56,8
Especialidad	474	100,0	216	45,6	258	54,4
Maestría	234	100,0	92	39,3	142	60,7
Doctorado	6	100,0	3	50,0	3	50,0
Historia	36	100,0	23	63,9	13	36,1
Bachillerato	22	100,0	15	68,2	7	31,8
Licenciatura	2	100,0	2	100,0	0	0,0
Maestría	10	100,0	5	50,0	5	50,0
Doctorado	2	100,0	1	50,0	1	50,0
Psicología	1.251	100,0	181	14,5	1.070	85,5
Bachillerato	509	100,0	72	14,1	437	85,9
Licenciatura	591	100,0	81	13,7	510	86,3
Especialidad	4	100,0	1	25,0	3	75,0
Maestría	147	100,0	27	18,4	120	81,6
Periodismo (Lic.)	36	100,0	13	36,1	23	63,9
Publicidad	221	100,0	70	31,7	151	68,3
Bachillerato	197	100,0	61	31,0	136	69,0
Licenciatura	24	100,0	9	37,5	15	62,5
Rehabilitación (M.)	12	100,0	4	33,3	8	66,7
Relaciones Internacionales	206	100,0	69	33,5	137	66,5
Bachillerato	144	100,0	54	37,5	90	62,5
Licenciatura	48	100,0	12	25,0	36	75,0
Maestría	14	100,0	3	21,4	11	78,6

CUADRO N°1.7**DIPLOMAS OTORGADOS EN LA EDUCACIÓN SUPERIOR UNIVERSITARIA ESTATAL, POR ÁREA DEL CONOCIMIENTO, DISCIPLINA Y GRADO ACADÉMICO. 2013**

ÁREA, DISCIPLINA Y GRADO	TOTAL		HOMBRE		MUJER	
	ABS.	REL.	ABS.	REL.	ABS.	REL.
Relaciones Públicas	151	100,0	21	13,9	130	86,1
Bachillerato	148	100,0	20	13,5	128	86,5
Licenciatura	3	100,0	1	33,3	2	66,7
Secretariado Profesional	200	100,0	17	8,5	183	91,5
Diplomado	136	100,0	9	6,6	127	93,4
Bachillerato	52	100,0	7	13,5	45	86,5
Licenciatura	12	100,0	1	8,3	11	91,7
Sociología	133	100,0	31	23,3	102	76,7
Bachillerato	71	100,0	19	26,8	52	73,2
Licenciatura	20	100,0	5	25,0	15	75,0
Maestría	25	100,0	4	16,0	21	84,0
Especialidad	7	100,0	1	14,3	6	85,7
Doctorado	10	100,0	2	20,0	8	80,0
Trabajo Social	310	100,0	27	8,7	283	91,3
Bachillerato	183	100,0	21	11,5	162	88,5
Licenciatura	125	100,0	5	4,0	120	96,0
Maestría	2	100,0	1	50,0	1	50,0
Turismo	691	100,0	268	38,8	423	61,2
Diplomado	69	100,0	12	17,4	57	82,6
Bachillerato	544	100,0	227	41,7	317	58,3
Licenciatura	56	100,0	20	35,7	36	64,3
Maestría	22	100,0	9	40,9	13	59,1
CIENCIAS ECONÓMICAS	12.579	100,0	4.978	39,6	7.601	60,4
Administración	5.674	100,0	2394	42,2	3.280	57,8
Diplomado	455	100,0	145	31,9	310	68,1
Bachillerato	3054	100,0	1222	40,0	1.832	60,0
Licenciatura	1333	100,0	543	40,7	790	59,3
Maestría	827	100,0	480	58,0	347	42,0
Doctorado	5	100,0	4	80,0	1	20,0
Administración de Empresas Agropecuarias (Bach.)	4	100,0	3	75,0	1	25,0

CUADRO N°1.7**DIPLOMAS OTORGADOS EN LA EDUCACIÓN SUPERIOR UNIVERSITARIA ESTATAL, POR ÁREA DEL CONOCIMIENTO, DISCIPLINA Y GRADO ACADÉMICO. 2013**

ÁREA, DISCIPLINA Y GRADO	TOTAL		HOMBRE		MUJER	
	ABS.	REL.	ABS.	REL.	ABS.	REL.
Administración Tributaria (M.)	18	100,0	8	44,4	10	55,6
Administración de Servicios de Salud	237	100,0	56	23,6	181	76,4
Diplomado	33	100,0	4	12,1	29	87,9
Bachillerato	57	100,0	12	21,1	45	78,9
Licenciatura	4	100,0	1	25,0	3	75,0
Maestría	143	100,0	39	27,3	104	72,7
Administración en Recursos Humanos	1.382	100,0	290	21,0	1.092	79,0
Diplomado	137	100,0	30	21,9	107	78,1
Bachillerato	697	100,0	153	22,0	544	78,0
Licenciatura	486	100,0	83	17,1	403	82,9
Maestría	62	100,0	24	38,7	38	61,3
Administración Pública	556	100,0	217	39,0	339	61,0
Diplomado	73	100,0	26	35,6	47	64,4
Bachillerato	344	100,0	130	37,8	214	62,2
Licenciatura	87	100,0	34	39,1	53	60,9
Maestría	49	100,0	24	49,0	25	51,0
Doctorado	3	100,0	3	100,0	0	0,0
Contaduría	2.000	100,0	774	38,7	1.226	61,3
Diplomado	118	100,0	40	33,9	78	66,1
Bachillerato	1129	100,0	423	37,5	706	62,5
Licenciatura	734	100,0	305	41,6	429	58,4
Maestría	19	100,0	6	31,6	13	68,4
Economía	205	100,0	98	47,8	107	52,2
Bachillerato	109	100,0	57	52,3	52	47,7
Licenciatura	54	100,0	25	46,3	29	53,7
Maestría	42	100,0	16	38,1	26	61,9
Finanzas	1.672	100,0	778	46,5	894	53,5
Bachillerato	675	100,0	291	43,1	384	56,9
Licenciatura	808	100,0	367	45,4	441	54,6
Maestría	189	100,0	120	63,5	69	36,5

CUADRO N°1.7**DIPLOMAS OTORGADOS EN LA EDUCACIÓN SUPERIOR UNIVERSITARIA ESTATAL, POR ÁREA DEL CONOCIMIENTO, DISCIPLINA Y GRADO ACADÉMICO. 2013**

ÁREA, DISCIPLINA Y GRADO	TOTAL		HOMBRE		MUJER	
	ABS.	REL.	ABS.	REL.	ABS.	REL.
Mercadeo	732	100,0	321	43,9	411	56,1
Bachillerato	309	100,0	140	45,3	169	54,7
Licenciatura	300	100,0	122	40,7	178	59,3
Maestría	123	100,0	59	48,0	64	52,0
Planificación	99	100,0	39	39,4	60	60,6
Bachillerato	50	100,0	19	38,0	31	62,0
Licenciatura	44	100,0	15	34,1	29	65,9
Maestría	5	100,0	5	100,0	0	0,0
EDUCACIÓN	11.033	100,0	2.837	25,7	8.196	74,3
Administración Educativa	1.287	100,0	434	33,7	853	66,3
Bachillerato	3	100,0	0	0,0	3	100,0
Licenciatura	485	100,0	167	34,4	318	65,6
Maestría	795	100,0	266	33,5	529	66,5
Doctorado	4	100,0	1	25,0	3	75,0
Educación en General	1.521	100,0	435	28,6	1.086	71,4
Bachillerato	8	100,0	1	12,5	7	87,5
Licenciatura	1.178	100,0	368	31,2	810	68,8
Maestría	278	100,0	39	14,0	239	86,0
Doctorado	57	100,0	27	47,4	30	52,6
Educación Especial	1.261	100,0	44	3,5	1.217	96,5
Bachillerato	675	100,0	23	3,4	652	96,6
Licenciatura	564	100,0	18	3,2	546	96,8
Maestría	22	100,0	3	13,6	19	86,4
Educación Física	453	100,0	296	65,3	157	34,7
Diplomado	36	100,0	13	36,1	23	63,9
Profesorado	31	100,0	22	71,0	9	29,0
Bachillerato	267	100,0	174	65,2	93	34,8
Licenciatura	106	100,0	81	76,4	25	23,6
Maestría	13	100,0	6	46,2	7	53,8

CUADRO N°1.7**DIPLOMAS OTORGADOS EN LA EDUCACIÓN SUPERIOR UNIVERSITARIA ESTATAL, POR ÁREA DEL CONOCIMIENTO, DISCIPLINA Y GRADO ACADÉMICO. 2013**

ÁREA, DISCIPLINA Y GRADO	TOTAL		HOMBRE		MUJER	
	ABS.	REL.	ABS.	REL.	ABS.	REL.
Educación para el Hogar	14	100,0	0	0,0	14	100,0
Bachillerato	5	100,0	0	0,0	5	100,0
Licenciatura	9	100,0	0	0,0	9	100,0
Educación Preescolar	815	100,0	1	0,1	814	99,9
Diplomado	140	100,0	0	0,0	140	100,0
Bachillerato	372	100,0	0	0,0	372	100,0
Licenciatura	263	100,0	1	0,4	262	99,6
Maestría	40	100,0	0	0,0	40	100,0
Educación Preescolar Inglés (Bach.)	87	100,0	0	0,0	87	100,0
Bachillerato	78	100,0	0	0,0	78	100,0
Licenciatura	9	100,0	0	0,0	9	100,0
Educación Primaria	1.463	100,0	234	16,0	1.229	84,0
Diplomado	348	100,0	47	13,5	301	86,5
Profesorado	27	100,0	6	22,2	21	77,8
Bachillerato	553	100,0	102	18,4	451	81,6
Licenciatura	503	100,0	67	13,3	436	86,7
Maestría	32	100,0	12	37,5	20	62,5
Educación Primaria Inglés	374	100,0	68	18,2	306	81,8
Diplomado	32	100,0	4	12,5	28	87,5
Bachillerato	239	100,0	45	18,8	194	81,2
Licenciatura	102	100,0	19	18,6	83	81,4
Maestría	1	100,0	0	0,0	1	100,0
Educación Primaria y Secundaria (M.)	4	100,0	1	25,0	3	75,0
Educación Religiosa	77	100,0	32	41,6	45	58,4
Bachillerato	57	100,0	23	40,4	34	59,6
Licenciatura	20	100,0	9	45,0	11	55,0
Educación en Servicios Técnicos Administrativos y Económicos	7	100,0	0	0,0	7	100,0
Bachillerato	5	100,0	0	0,0	5	100,0
Licenciatura	2	100,0	0	0,0	2	100,0

CUADRO N°1.7**DIPLOMAS OTORGADOS EN LA EDUCACIÓN SUPERIOR UNIVERSITARIA ESTATAL, POR ÁREA DEL CONOCIMIENTO, DISCIPLINA Y GRADO ACADÉMICO. 2013**

ÁREA, DISCIPLINA Y GRADO	TOTAL		HOMBRE		MUJER	
	ABS.	REL.	ABS.	REL.	ABS.	REL.
Educación Técnica Agropecuaria y Recursos Naturales (Bach.)	1	100,0	1	100,0	0	0,0
Educación Técnica Industrial y de Diseño	435	100,0	138	31,7	297	68,3
Profesorado	1	100,0	1	100,0	0	0,0
Bachillerato	388	100,0	109	28,1	279	71,9
Licenciatura	8	100,0	8	100,0	0	0,0
Maestría	38	100,0	20	52,6	18	47,4
Enseñanza de la Computación	152	100,0	47	30,9	105	69,1
Bachillerato	90	100,0	29	32,2	61	67,8
Licenciatura	55	100,0	15	27,3	40	72,7
Maestría	7	100,0	3	42,9	4	57,1
Enseñanza de la Matemática	443	100,0	241	54,4	202	45,6
Profesorado	33	100,0	16	48,5	17	51,5
Bachillerato	159	100,0	89	56,0	70	44,0
Licenciatura	246	100,0	133	54,1	113	45,9
Maestría	5	100,0	3	60,0	2	40,0
Enseñanza de la Música	182	100,0	120	65,9	62	34,1
Profesorado	8	100,0	4	50,0	4	50,0
Bachillerato	127	100,0	83	65,4	44	34,6
Licenciatura	47	100,0	33	70,2	14	29,8
Enseñanza de las Artes Plásticas	98	100,0	20	20,4	78	79,6
Bachillerato	67	100,0	13	19,4	54	80,6
Licenciatura	31	100,0	7	22,6	24	77,4
Enseñanza de las Ciencias	365	100,0	135	37,0	230	63,0
Profesorado	24	100,0	8	33,3	16	66,7
Bachillerato	206	100,0	78	37,9	128	62,1
Licenciatura	132	100,0	48	36,4	84	63,6
Maestría	3	100,0	1	33,3	2	66,7
Enseñanza de los Estudios Sociales	351	100,0	178	50,7	173	49,3
Profesorado	15	100,0	9	60,0	6	40,0
Bachillerato	179	100,0	100	55,9	79	44,1
Licenciatura	157	100,0	69	43,9	88	56,1

CUADRO N°1.7**DIPLOMAS OTORGADOS EN LA EDUCACIÓN SUPERIOR UNIVERSITARIA ESTATAL, POR ÁREA DEL CONOCIMIENTO, DISCIPLINA Y GRADO ACADÉMICO. 2013**

ÁREA, DISCIPLINA Y GRADO	TOTAL		HOMBRE		MUJER	
	ABS.	REL.	ABS.	REL.	ABS.	REL.
Enseñanza de Psicología y Filosofía	21	100,0	5	23,8	16	76,2
Profesorado	8	100,0	2	25,0	6	75,0
Bachillerato	13	100,0	3	23,1	10	76,9
Enseñanza del Castellano	286	100,0	43	15,0	243	85,0
Profesorado	6	100,0	0	0,0	6	100,0
Bachillerato	114	100,0	27	23,7	87	76,3
Licenciatura	163	100,0	16	9,8	147	90,2
Maestría	3	100,0	0	0,0	3	100,0
Enseñanza del Francés	102	100,0	32	31,4	70	68,6
Profesorado	20	100,0	7	35,0	13	65,0
Bachillerato	65	100,0	20	30,8	45	69,2
Licenciatura	17	100,0	5	29,4	12	70,6
Enseñanza del Inglés (secundaria)	904	100,0	269	29,8	635	70,2
Profesorado	10	100,0	5	50,0	5	50,0
Bachillerato	517	100,0	166	32,1	351	67,9
Licenciatura	342	100,0	93	27,2	249	72,8
Maestría	35	100,0	5	14,3	30	85,7
Enseñanza del Secretariado	46	100,0	7	15,2	39	84,8
Diplomado	19	100,0	5	26,3	14	73,7
Bachillerato	17	100,0	1	5,9	16	94,1
Licenciatura	10	100,0	1	10,0	9	90,0
Orientación	262	100,0	43	16,4	219	83,6
Bachillerato	143	100,0	26	18,2	117	81,8
Licenciatura	119	100,0	17	14,3	102	85,7
Recreación	22	100,0	13	59,1	9	40,9
Diplomado	20	100,0	13	65,0	7	35,0
Maestría	2	100,0	0	0,0	2	100,0

CUADRO N°1.7**DIPLOMAS OTORGADOS EN LA EDUCACIÓN SUPERIOR UNIVERSITARIA ESTATAL, POR ÁREA DEL CONOCIMIENTO, DISCIPLINA Y GRADO ACADÉMICO. 2013**

ÁREA, DISCIPLINA Y GRADO	TOTAL		HOMBRE		MUJER	
	ABS.	REL.	ABS.	REL.	ABS.	REL.
INGENIERÍA	2.885	100,0	1.972	68,4	913	31,6
Arquitectura	399	100,0	193	48,4	206	51,6
Diplomado	18	100,0	9	50,0	9	50,0
Bachillerato	125	100,0	53	42,4	72	57,6
Licenciatura	251	100,0	128	51,0	123	49,0
Maestría	5	100,0	3	60,0	2	40,0
Diseño de Interiores	61	100,0	6	9,8	55	90,2
Bachillerato	14	100,0	0	0,0	14	100,0
Licenciatura	47	100,0	6	12,8	41	87,2
Diseño Industrial	34	100,0	13	38,2	21	61,8
Bachillerato	30	100,0	11	36,7	19	63,3
Licenciatura	4	100,0	2	50,0	2	50,0
Hidrología (M.)	3	100,0	3	100,0	0	0,0
Ingeniería Agrícola	24	100,0	18	75,0	6	25,0
Bachillerato	14	100,0	9	64,3	5	35,7
Licenciatura	10	100,0	9	90,0	1	10,0
Ingeniería Civil	296	100,0	247	83,4	49	16,6
Bachillerato	16	100,0	15	93,8	1	6,3
Licenciatura	276	100,0	228	82,6	48	17,4
Maestría	4	100,0	4	100,0	0	0,0
Ingeniería en Electromedicina (Bach.)	32	100,0	20	62,5	12	37,5
Ingeniería de los Materiales	34	100,0	22	64,7	12	35,3
Bachillerato	16	100,0	12	75,0	4	25,0
Licenciatura	18	100,0	10	55,6	8	44,4
Ingeniería Eléctrica	161	100,0	141	87,6	20	12,4
Bachillerato	108	100,0	93	86,1	15	13,9
Licenciatura	50	100,0	45	90,0	5	10,0
Maestría	3	100,0	3	100,0	0	0,0

CUADRO N°1.7**DIPLOMAS OTORGADOS EN LA EDUCACIÓN SUPERIOR UNIVERSITARIA ESTATAL, POR ÁREA DEL CONOCIMIENTO, DISCIPLINA Y GRADO ACADÉMICO. 2013**

ÁREA, DISCIPLINA Y GRADO	TOTAL		HOMBRE		MUJER	
	ABS.	REL.	ABS.	REL.	ABS.	REL.
Ingeniería Electrónica	248	100,0	233	94,0	15	6,0
Diplomado	33	100,0	30	90,9	3	9,1
Bachillerato	113	100,0	105	92,9	8	7,1
Licenciatura	102	100,0	98	96,1	4	3,9
Ingeniería Industrial	937	100,0	613	65,4	324	34,6
Diplomado	46	100,0	33	71,7	13	28,3
Bachillerato	508	100,0	347	68,3	161	31,7
Licenciatura	349	100,0	209	59,9	140	40,1
Maestría	34	100,0	24	70,6	10	29,4
Ingeniería Mecánica	337	100,0	310	92,0	27	8,0
Diplomado	24	100,0	22	91,7	2	8,3
Bachillerato	176	100,0	160	90,9	16	9,1
Licenciatura	129	100,0	120	93,0	9	7,0
Maestría	8	100,0	8	100,0	0	0,0
Ingeniería Química	60	100,0	28	46,7	32	53,3
Licenciatura	54	100,0	23	42,6	31	57,4
Maestría	6	100,0	5	83,3	1	16,7
Seguridad Laboral	182	100,0	71	39,0	111	61,0
Diplomado	29	100,0	11	37,9	18	62,1
Bachillerato	121	100,0	48	39,7	73	60,3
Licenciatura	29	100,0	11	37,9	18	62,1
Maestría	3	100,0	1	33,3	2	66,7
Topografía	77	100,0	54	70,1	23	29,9
Bachillerato	74	100,0	53	71,6	21	28,4
Licenciatura	3	100,0	1	33,3	2	66,7
RECURSOS NATURALES	909	100,0	445	49,0	464	51,0
Agronomía General	136	100,0	96	70,6	40	29,4
Diplomado	15	100,0	11	73,3	4	26,7
Bachillerato	100	100,0	70	70,0	30	30,0
Licenciatura	16	100,0	12	75,0	4	25,0
Maestría	5	100,0	3	60,0	2	40,0

CUADRO N°1.7**DIPLOMAS OTORGADOS EN LA EDUCACIÓN SUPERIOR UNIVERSITARIA ESTATAL, POR ÁREA DEL CONOCIMIENTO, DISCIPLINA Y GRADO ACADÉMICO. 2013**

ÁREA, DISCIPLINA Y GRADO	TOTAL		HOMBRE		MUJER	
	ABS.	REL.	ABS.	REL.	ABS.	REL.
Biotecnología	48	100,0	15	31,3	33	68,8
Bachillerato	33	100,0	11	33,3	22	66,7
Licenciatura	14	100,0	3	21,4	11	78,6
Maestría	1	100,0	1	100,0	0	0,0
Economía Agrícola	42	100,0	23	54,8	19	45,2
Diplomado	14	100,0	10	71,4	4	28,6
Bachillerato	14	100,0	8	57,1	6	42,9
Licenciatura	9	100,0	2	22,2	7	77,8
Maestría	5	100,0	3	60,0	2	40,0
Fitotecnia	22	100,0	10	45,5	12	54,5
Bachillerato	3	100,0	2	66,7	1	33,3
Licenciatura	19	100,0	8	42,1	11	57,9
Forestales y Ecología	251	100,0	120	47,8	131	52,2
Diplomado	97	100,0	40	41,2	57	58,8
Bachillerato	63	100,0	34	54,0	29	46,0
Licenciatura	53	100,0	23	43,4	30	56,6
Maestría	38	100,0	23	60,5	15	39,5
Geografía	109	100,0	60	55,0	49	45,0
Diplomado	29	100,0	16	55,2	13	44,8
Bachillerato	52	100,0	26	50,0	26	50,0
Licenciatura	19	100,0	11	57,9	8	42,1
Maestría	9	100,0	7	77,8	2	22,2
Ingeniería Agrícola (M.)	2	100,0	2	100,0	0	0,0
Ingeniería Agropecuaria Administrativa	62	100,0	29	46,8	33	53,2
Diplomado	8	100,0	1	12,5	7	87,5
Bachillerato	30	100,0	14	46,7	16	53,3
Licenciatura	3	100,0	2	66,7	1	33,3
Maestría	21	100,0	12	57,1	9	42,9
Recursos Marinos (M.)	8	100,0	4	50,0	4	50,0

CUADRO N°1.7**DIPLOMAS OTORGADOS EN LA EDUCACIÓN SUPERIOR UNIVERSITARIA ESTATAL, POR ÁREA DEL CONOCIMIENTO, DISCIPLINA Y GRADO ACADÉMICO. 2013**

ÁREA, DISCIPLINA Y GRADO	TOTAL		HOMBRE		MUJER	
	ABS.	REL.	ABS.	REL.	ABS.	REL.
Tecnología de Alimentos	162	100,0	34	21,0	128	79,0
Diplomado	24	100,0	7	29,2	17	70,8
Bachillerato	82	100,0	19	23,2	63	76,8
Licenciatura	56	100,0	8	14,3	48	85,7
Zootecnia	67	100,0	52	77,6	15	22,4
Diplomado	12	100,0	10	83,3	2	16,7
Bachillerato	47	100,0	35	74,5	12	25,5
Licenciatura	8	100,0	7	87,5	1	12,5
CIENCIAS DE LA SALUD	6.610	100,0	1.605	24,3	5.005	75,7
Asistente de laboratorio (Dipl.)	34	100,0	11	32,4	23	67,6
Audiología	20	100,0	3	15,0	17	85,0
Bachillerato	12	100,0	1	8,3	11	91,7
Licenciatura	1	100,0	1	100,0	0	0,0
Maestría	7	100,0	1	14,3	6	85,7
Enfermería	2.806	100,0	479	17,1	2.327	82,9
Bachillerato	1.249	100,0	223	17,9	1.026	82,1
Licenciatura	1.445	100,0	243	16,8	1.202	83,2
Maestría	112	100,0	13	11,6	99	88,4
Farmacia	405	100,0	100	24,7	305	75,3
Bachillerato	156	100,0	36	23,1	120	76,9
Licenciatura	248	100,0	64	25,8	184	74,2
Maestría	1	100,0	0	0,0	1	100,0
Hematología (Esp.Prof.)	2	100,0	2	100,0	0	0,0
Imagenología Diagnóstica y Terapéutica	19	100,0	4	21,1	15	78,9
Bachillerato	17	100,0	3	17,6	14	82,4
Licenciatura	2	100,0	1	50,0	1	50,0

CUADRO N°1.7**DIPLOMAS OTORGADOS EN LA EDUCACIÓN SUPERIOR UNIVERSITARIA ESTATAL, POR ÁREA DEL CONOCIMIENTO, DISCIPLINA Y GRADO ACADÉMICO. 2013**

ÁREA, DISCIPLINA Y GRADO	TOTAL		HOMBRE		MUJER	
	ABS.	REL.	ABS.	REL.	ABS.	REL.
Medicina	1.387	100,0	559	40,3	828	59,7
Diplomado	9	100,0	5	55,6	4	44,4
Bachillerato	476	100,0	181	38,0	295	62,0
Licenciatura	568	100,0	206	36,3	362	63,7
Maestría	41	100,0	16	39,0	25	61,0
Especialidad	293	100,0	151	51,5	142	48,5
Microbiología	61	100,0	16	26,2	45	73,8
Licenciatura	35	100,0	10	28,6	25	71,4
Maestría	8	100,0	2	25,0	6	75,0
Especialidad	18	100,0	4	22,2	14	77,8
Nutrición	385	100,0	24	6,2	361	93,8
Bachillerato	118	100,0	7	5,9	111	94,1
Licenciatura	259	100,0	17	6,6	242	93,4
Maestría	8	100,0	0	0,0	8	100,0
Odontología	231	100,0	72	31,2	159	68,8
Bachillerato	1	100,0	1	100,0	0	0,0
Licenciatura	196	100,0	55	28,1	141	71,9
Maestría	2	100,0	2	100,0	0	0,0
Especialidad	32	100,0	14	43,8	18	56,3
Optometría	34	100,0	10	29,4	24	70,6
Bachillerato	19	100,0	5	26,3	14	73,7
Licenciatura	15	100,0	5	33,3	10	66,7
Registros Médicos y Sistemas de Información en Salud	93	100,0	19	20,4	74	79,6
Diplomado	13	100,0	3	23,1	10	76,9
Bachillerato	43	100,0	11	25,6	32	74,4
Licenciatura	37	100,0	5	13,5	32	86,5
Salud Pública	80	100,0	29	36,3	51	63,8
Bachillerato	16	100,0	5	31,3	11	68,8
Licenciatura	20	100,0	7	35,0	13	65,0
Maestría	44	100,0	17	38,6	27	61,4

CUADRO N°1.7**DIPLOMAS OTORGADOS EN LA EDUCACIÓN SUPERIOR UNIVERSITARIA ESTATAL, POR ÁREA DEL CONOCIMIENTO, DISCIPLINA Y GRADO ACADÉMICO. 2013**

ÁREA, DISCIPLINA Y GRADO	TOTAL		HOMBRE		MUJER	
	ABS.	REL.	ABS.	REL.	ABS.	REL.
Tecnologías de la Salud	63	100,0	14	22,2	49	77,8
Diplomado	23	100,0	8	34,8	15	65,2
Licenciatura	1	100,0	1	100,0	0	0,0
Maestría	39	100,0	5	12,8	34	87,2
Terapia Física	791	100,0	202	25,5	589	74,5
Bachillerato	374	100,0	97	25,9	277	74,1
Licenciatura	413	100,0	105	25,4	308	74,6
Maestría	4	100,0	0	0,0	4	100,0
Terapia Ocupacional	42	100,0	5	11,9	37	88,1
Bachillerato	16	100,0	3	18,8	13	81,3
Licenciatura	26	100,0	2	7,7	24	92,3
Terapia Respiratoria	59	100,0	14	23,7	45	76,3
Bachillerato	30	100,0	7	23,3	23	76,7
Licenciatura	29	100,0	7	24,1	22	75,9
Veterinaria	98	100,0	42	42,9	56	57,1
Diplomado	15	100,0	5	33,3	10	66,7
Licenciatura	81	100,0	36	44,4	45	55,6
Maestría	2	100,0	1	50,0	1	50,0

FUENTE: Conare, OPES. División de Sistemas con datos proporcionados de las Oficinas de Registro de las Universidades Estatales. 2013.

Capítulo II

Universidades Estatales

CUADRO N°2.1**DIPLOMAS OTORGADOS POR LAS INSTITUCIONES DE EDUCACIÓN SUPERIOR UNIVERSITARIA ESTATAL, POR UNIVERSIDAD Y ÁREA DEL CONOCIMIENTO, SEGÚN SEXO. 2013**

UNIVERSIDAD Y ÁREA	TOTAL		HOMBRE		MUJER	
	ABS.	REL.	ABS.	REL.	ABS.	REL.
TOTAL	14.588	100,0	5.839	40,0	8.749	60,0
Artes y Letras	775	100,0	293	37,8	482	62,2
Ciencias Básicas	1.421	100,0	959	67,5	462	32,5
Ciencias Económicas	3.837	100,0	1.512	39,4	2.325	60,6
Ciencias Sociales	2.127	100,0	606	28,5	1.521	71,5
Educación	3.255	100,0	782	24,0	2.473	76,0
Recursos Naturales	812	100,0	419	51,6	393	48,4
Ingeniería	1.288	100,0	895	69,5	393	30,5
Ciencias de la Salud	1.073	100,0	373	34,8	700	65,2
UNIVERSIDAD DE COSTA RICA	5.736	100,0	2.414	42,1	3.322	57,9
Artes y Letras	349	100,0	140	40,1	209	59,9
Ciencias Básicas	470	100,0	302	64,3	168	35,7
Ciencias Económicas	1.141	100,0	482	42,2	659	57,8
Ciencias Sociales	1.188	100,0	358	30,1	830	69,9
Educación	799	100,0	253	31,7	546	68,3
Recursos Naturales	235	100,0	127	54,0	108	46,0
Ingeniería	548	100,0	404	73,7	144	26,3
Ciencias de la Salud	1.006	100,0	348	34,6	658	65,4
INSTITUTO TECNOLÓGICO DE COSTA RICA	1.325	100,0	770	58,1	555	41,9
Ciencias Básicas	149	100,0	123	82,6	26	17,4
Ciencias Económicas	513	100,0	267	52,0	246	48,0
Ciencias Sociales	35	100,0	13	37,1	22	62,9
Educación	111	100,0	43	38,7	68	61,3
Recursos Naturales	109	100,0	48	44,0	61	56,0
Ingeniería	408	100,0	276	67,6	132	32,4
UNIVERSIDAD NACIONAL	3.137	100,0	1.220	38,9	1.917	61,1
Artes y Letras	251	100,0	82	32,7	169	67,3
Ciencias Básicas	456	100,0	314	68,9	142	31,1
Ciencias Económicas	682	100,0	285	41,8	397	58,2
Ciencias Sociales	527	100,0	134	25,4	393	74,6
Educación	928	100,0	248	26,7	680	73,3
Recursos Naturales	221	100,0	121	54,8	100	45,2
Ingeniería	33	100,0	19	57,6	14	42,4
Ciencias de la Salud	39	100,0	17	43,6	22	56,4

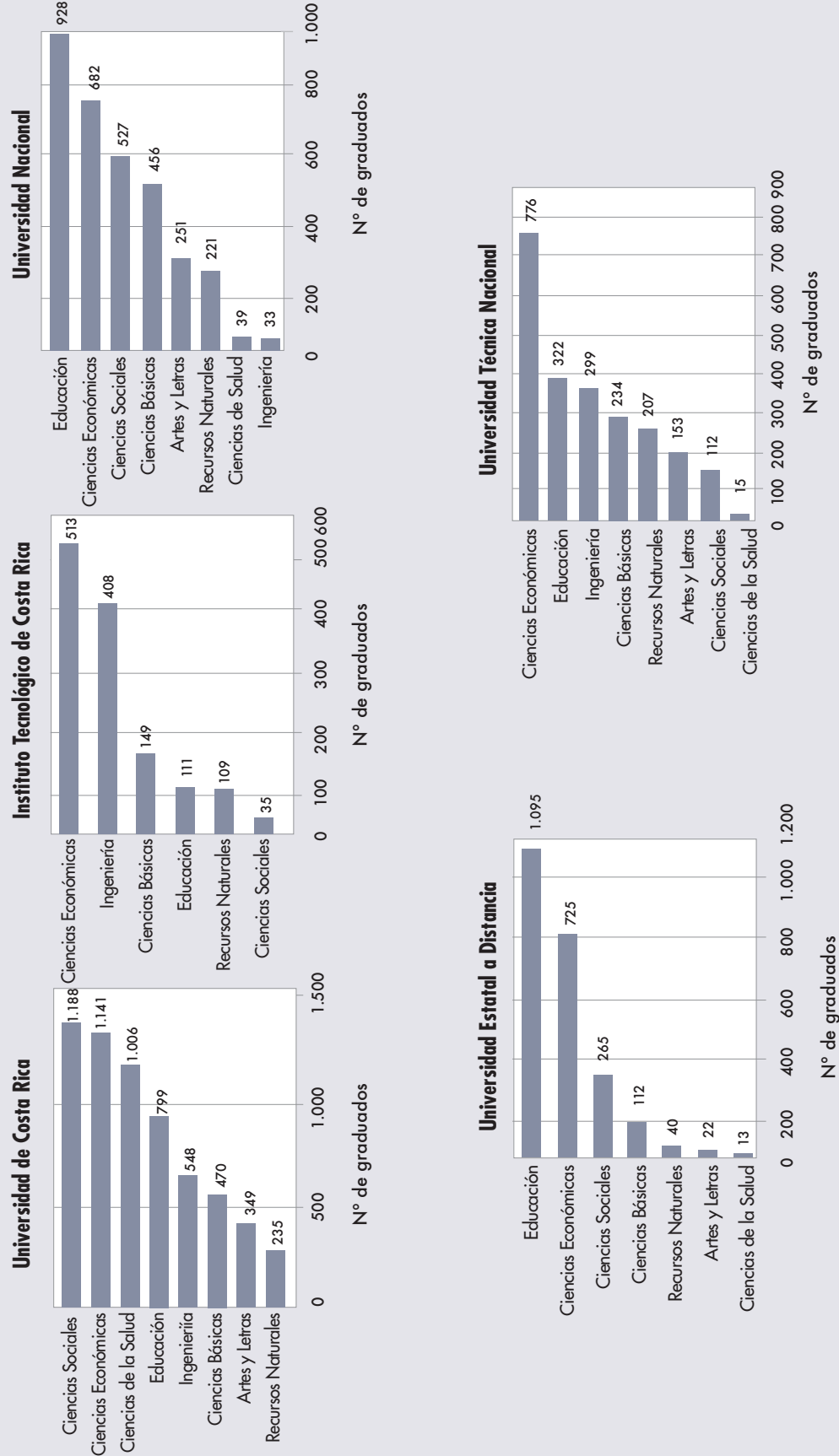
CUADRO N°2.1**DIPLOMAS OTORGADOS POR LAS INSTITUCIONES DE EDUCACIÓN SUPERIOR UNIVERSITARIA ESTATAL, POR UNIVERSIDAD Y ÁREA DEL CONOCIMIENTO, SEGÚN SEXO. 2013**

UNIVERSIDAD Y ÁREA	TOTAL		HOMBRE		MUJER	
	ABS.	REL.	ABS.	REL.	ABS.	REL.
UNIVERSIDAD ESTATAL A DISTANCIA	2.272	100,0	544	23,9	1.728	76,1
Artes y Letras	22	100,0	12	54,5	10	45,5
Ciencias Básicas	112	100,0	53	47,3	59	52,7
Ciencias Económicas	725	100,0	230	31,7	495	68,3
Ciencias Sociales	265	100,0	77	29,1	188	70,9
Educación	1.095	100,0	149	13,6	946	86,4
Recursos Naturales	40	100,0	20	50,0	20	50,0
Ciencias de la Salud	13	100,0	3	23,1	10	76,9
UNIVERSIDAD TÉCNICA NACIONAL	2.118	100,0	891	42,1	1.227	57,9
Artes y Letras	153	100,0	59	38,6	94	61,4
Ciencias Básicas	234	100,0	167	71,4	67	28,6
Ciencias Económicas	776	100,0	248	32,0	528	68,0
Ciencias Sociales	112	100,0	24	21,4	88	78,6
Educación	322	100,0	89	7,62	233	72,4
Recursos Naturales	207	100,0	103	49,8	104	50,2
Ingeniería	299	100,0	196	65,6	103	34,4
Ciencias de la Salud	15	100,0	5	33,3	10	66,7

FUENTE: Conare, OPES. División de Sistemas con datos proporcionados de las Oficinas de Registro de las Universidades Estatales. 2013

GRÁFICOS N°2.1

DIPLOMAS OTORGADOS POR LAS INSTITUCIONES DE EDUCACIÓN SUPERIOR UNIVERSITARIA ESTATAL, POR UNIVERSIDAD Y ÁREA DEL CONOCIMIENTO. 2013



FUENTE: Conare-OPES, División de Sistemas con datos del Cuadro 2.2.

CUADRO N°2.2

DIPLOMAS OTORGADOS POR LAS INSTITUCIONES DE EDUCACIÓN SUPERIOR UNIVERSITARIA ESTATAL, POR ÁREA DEL CONOCIMIENTO, SEGÚN GRADO ACADÉMICO. 2013

UNIVERSIDAD Y ÁREA	GRADO ACADÉMICO															
	TOTAL		DIPL.		PROF.		BACH.		LIC.		ESP. PROF.		MAESTRÍA		DOC.	
	ABS.	REL.	ABS.	REL.	ABS.	REL.	ABS.	REL.	ABS.	REL.	ABS.	REL.	ABS.	REL.	ABS.	REL.
TOTAL	14.588	100,0	2.622	18,0	187	1,3	6.874	47,1	3.283	22,5	365	2,5	1.219	8,4	38	0,3
Artes y Letras	775	100,0	194	25,0	4	0,5	380	49,0	134	17,3	0	0,0	62	8,0	1	0,1
Ciencias Básicas	1.421	100,0	317	22,3	0	0,0	875	61,6	97	6,8	0	0,0	125	8,8	7	0,5
Ciencias Económicas	3.837	100,0	816	21,3	0	0,0	1.868	48,7	707	18,4	0	0,0	438	11,4	8	0,2
Ciencias Sociales	2.127	100,0	257	12,1	0	0,0	1.116	52,5	495	23,3	57	2,7	187	8,8	15	0,7
Educación	3.255	100,0	595	18,3	183	5,6	1.658	50,9	623	19,1	0	0,0	189	5,8	7	0,2
Recursos Naturales	812	100,0	199	24,5	0	0,0	368	45,3	163	20,1	0	0,0	82	10,1	0	0,0
Ingeniería	1.288	100,0	150	11,6	0	0,0	437	33,9	639	49,6	0	0,0	62	4,8	0	0,0
Ciencias de la Salud	1.073	100,0	94	8,8	0	0,0	172	16,0	425	39,6	308	28,7	74	6,9	0	0,0
UNIVERSIDAD DE COSTA RICA	5.736	100,0	101	1,8	138	2,4	2.877	50,2	1.782	31,1	365	6,4	456	7,9	17	0,3
Artes y Letras	349	100,0	0	0,0	0	0,0	240	68,8	84	24,1	0	0,0	25	7,2	0	0,0
Ciencias Básicas	470	100,0	0	0,0	0	0,0	361	76,8	29	6,2	0	0,0	77	16,4	3	0,6
Ciencias Económicas	1.141	100,0	35	3,1	0	0,0	687	60,2	304	26,6	0	0,0	112	9,8	3	0,3
Ciencias Sociales	1.188	100,0	0	0,0	0	0,0	626	52,7	417	35,1	57	4,8	80	6,7	8	0,7
Educación	799	100,0	0	0,0	138	17,3	473	59,2	147	18,4	0	0,0	38	4,8	3	0,4
Recursos Naturales	235	100,0	0	0,0	0	0,0	136	57,9	58	24,7	0	0,0	41	17,4	0	0,0
Ingeniería	548	100,0	0	0,0	0	0,0	182	33,2	339	61,9	0	0,0	27	4,9	0	0,0
Ciencias de la Salud	1.006	100,0	66	6,6	0	0,0	172	17,1	404	40,2	308	30,6	56	5,6	0	0,0
INST. TECNOLÓGICO DE COSTA RICA	1.325	100,0	3	0,2	0	0,0	509	38,4	494	37,3	0	0,0	318	24,0	1	0,1
Artes y Letras	0	0,0	0	0,0	0	0,0	0	0,0	0	0,0	0	0,0	0	0,0	0	0,0
Ciencias Básicas	149	100,0	3	2,0	0	0,0	115	77,2	5	3,4	0	0,0	25	16,8	1	0,7
Ciencias Económicas	513	100,0	0	0,0	0	0,0	175	34,1	135	26,3	0	0,0	203	39,6	0	0,0
Ciencias Sociales	35	91,4	0	0,0	0	0,0	32	91,4	0	0	0	0,0	3	0	0	0,0
Educación	111	100,0	0	0,0	0	0,0	71	64,0	2	1,8	0	0,0	38	34,2	0	0,0
Recursos Naturales	109	100,0	0	0,0	0	0,0	41	37,6	54	49,5	0	0,0	14	12,8	0	0,0
Ingeniería	408	100,0	0	0,0	0	0,0	75	18,4	298	73,0	0	0,0	35	8,6	0	0,0
Ciencias de la Salud	0	0,0	0	0	0	0	0	0	0	0	0	0	0	0	0	0
UNIVERSIDAD NACIONAL	3.137	100,0	617	19,7	22	0,7	1.567	50,0	656	20,9	0	0,0	267	8,5	8	0,3
Artes y Letras	251	100,0	89	35,5	4	1,6	74	29,5	48	19,1	0	0,0	35	13,9	1	0,4
Ciencias Básicas	456	100,0	161	35,3	0	0,0	242	53,1	29	6,4	0	0,0	21	4,6	3	0,7
Ciencias Económicas	682	100,0	0	0,0	0	0,0	448	65,7	180	26,4	0	0,0	54	7,9	0	0,0
Ciencias Sociales	527	100,0	68	12,9	0	0,0	322	61,1	78	14,8	0	0,0	55	10,4	4	0,8
Educación	928	100,0	237	25,5	18	1,9	363	39,1	251	27,0	0	0,0	59	6,4	0	0,0
Recursos Naturales	221	100,0	62	28,1	0	0,0	87	39,4	47	21,3	0	0,0	25	11,3	0	0,0
Ingeniería	33	100,0	0	0,0	0	0,0	31	93,9	2	6,1	0	0,0	0	0,0	0	0,0
Ciencias de la Salud	39	100,0	0	0,0	0	0,0	0	0,0	21	53,8	0	0,0	18	46,2	0	0,0

CUADRO N°2.2**DIPLOMAS OTORGADOS POR LAS INSTITUCIONES DE EDUCACIÓN SUPERIOR UNIVERSITARIA ESTATAL, POR ÁREA DEL CONOCIMIENTO, SEGÚN GRADO ACADÉMICO. 2013**

UNIVERSIDAD Y ÁREA	GRADO ACADÉMICO															
	TOTAL		DIPL.		PROF.		BACH.		LIC.		ESP. PROF.		MAESTRÍA		DOC.	
	ABS.	REL.	ABS.	REL.	ABS.	REL.	ABS.	REL.	ABS.	REL.	ABS.	REL.	ABS.	REL.	ABS.	REL.
UNIVERSIDAD ESTATAL A DISTANCIA	2.272	100,0	884	38,9	27	1,2	820	36,1	351	15,4	0	0,0	178	7,8	12	0,5
Artes y Letras	22	100,0	5	22,7	0	0,0	13	59,1	2	9,1	0	0,0	2	9,1	0	0,0
Ciencias Básicas	112	100,0	25	22,3	0	0,0	51	45,5	34	30,4	0	0,0	2	1,8		0,0
Ciencias Económicas	725	100,0	353	48,7	0	0,0	210	29,0	88	12,1	0	0,0	69	9,5	5	0,7
Ciencias Sociales	265	100,0	122	46,0	0	0,0	91	34,3	0	0,0	0	0,0	49	18,5	3	1,1
Educación	1.095	100,0	358	32,7	27	2,5	429	39,2	223	20,4	0	0,0	54	4,9	4	0,4
Recursos Naturales	40	100,0	8	20,0	0	0,0	26	65,0	4	10,0	0	0,0	2	5,0	0	0,0
Ingeniería	0	0,0	0	0,0	0	0,0	0	0,0	0	0,0	0	0,0	0	0,0	0	0,0
Ciencias de la Salud	13	100,0	13	100,0	0	0,0	0	0,0	0	0,0	0	0,0	0	0,0	0	0,0
UNIVERSIDAD TÉCNICA NACIONAL	2.118	100,0	1.017	48,0	0	0,0	1.101	52,0	0	0,0	0	0,0	0	0,0	0	0,0
Artes y Letras	153	100,0	100	65,4	0	0,0	53	34,6	0	0,0	0	0,0	0	0,0	0	0,0
Ciencias Básicas	234	100,0	128	54,7	0	0,0	106	45,3	0	0,0	0	0,0	0	0,0	0	0,0
Ciencias Económicas	776	100,0	428	55,2	0	0,0	348	44,8	0	0,0	0	0,0	0	0,0	0	0,0
Ciencias Sociales	112	100,0	67	59,8	0	0,0	45	40,2	0	0,0	0	0,0	0	0,0	0	0,0
Educación	322	100,0	0	0,0	0	0,0	322	100,0	0	0,0	0	0,0	0	0,0	0	0,0
Recursos Naturales	207	100,0	129	62,3	0	0,0	78	37,7	0	0,0	0	0,0	0	0,0	0	0,0
Ingeniería	299	100,0	150	50,2	0	0,0	149	49,8	0	0,0	0	0,0	0	0,0	0	0,0
Ciencias de la Salud	15	100,0	15	100,0	0	0,0	0	0,0	0	0,0	0	0,0	0	0,0	0	0,0

FUENTE: Conare, OPES. División de Sistemas con datos proporcionados de las Oficinas de Registro de las Universidades Estatales. 2016.

CUADRO N°2.3**DIPLOMAS OTORGADOS POR LAS INSTITUCIONES DE EDUCACIÓN SUPERIOR UNIVERSITARIA ESTATAL, POR UNIVERSIDAD Y GRADO ACADÉMICO. 2013**

UNIVERSIDAD Y GRADO ACADÉMICO	TOTAL		HOMBRE		MUJER	
	ABS.	REL.	ABS.	REL.	ABS.	REL.
TOTAL	14.588	100,0	5.839	40,0	8.749	60,0
Diplomado	2.622	100,0	896	34,2	1.726	65,8
Profesorado	187	100,0	80	42,8	107	57,2
Bachillerato	6.874	100,0	2.818	41,0	4.056	59,0
Licenciatura	3.283	100,0	1.269	38,7	2.014	61,3
Especialidad Profesional	365	100,0	176	48,2	189	51,8
Maestría	1.219	100,0	583	47,8	636	52,2
Doctorado	38	100,0	17	44,7	21	55,3
UNIVERSIDAD DE COSTA RICA	5.736	100,0	2.414	42,1	3.322	57,9
Diplomado	101	100,0	37	36,6	64	63,4
Profesorado	138	100,0	62	44,9	76	55,1
Bachillerato	2.877	100,0	1.259	43,8	1.618	56,2
Licenciatura	1.782	100,0	669	37,5	1.113	62,5
Especialidad Profesional	365	100,0	176	48,2	189	51,8
Maestría	456	100,0	204	44,7	252	55,3
Doctorado	17	100,0	7	41,2	10	58,8
INSTITUTO TECNOLÓGICO DE COSTA RICA	1.325	100,0	770	58,1	555	41,9
Diplomado	3	0,0	3	0,0	0	0,0
Profesorado	0	0,0	0	0,0	0	0,0
Bachillerato	509	100,0	249	48,9	260	51,1
Licenciatura	494	100,0	304	61,5	190	38,5
Especialidad Profesional	0	0,0	0	0,0	0	0,0
Maestría	318	100,0	213	67,0	105	33,0
Doctorado	1	0,0	1	0,0	0	0,0
UNIVERSIDAD NACIONAL	3.137	100,0	1.220	38,9	1.917	61,1
Diplomado	617	100,0	242	39,2	375	60,8
Profesorado	22	100,0	8	36,4	14	63,6
Bachillerato	1.567	100,0	648	41,4	919	58,6
Licenciatura	656	100,0	215	32,8	441	67,2
Especialidad Profesional	0	0,0	0	0,0	0	0,0
Maestría	267	100,0	105	39,3	162	60,7
Doctorado	8	100,0	2	25,0	6	75,0

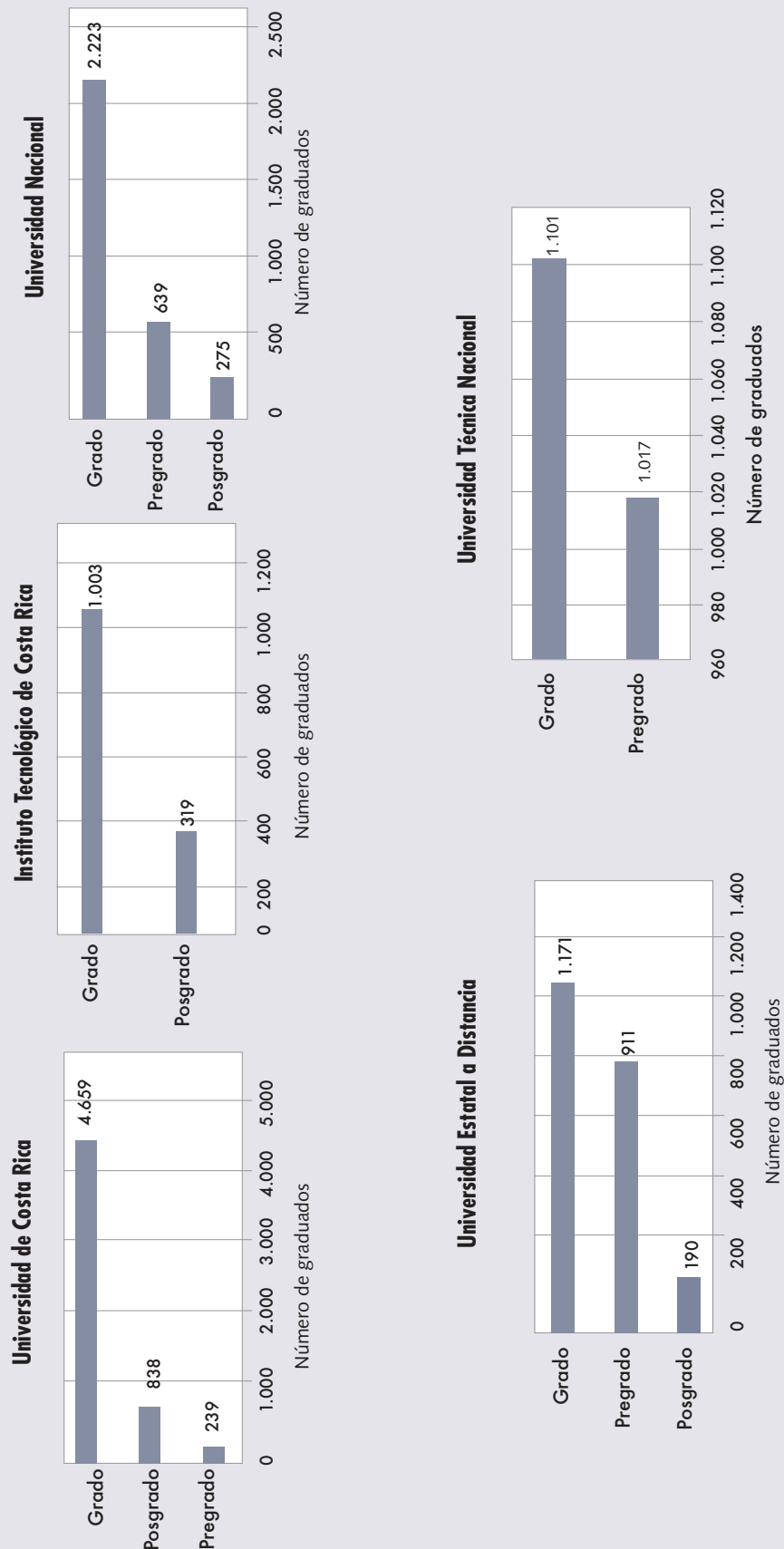
CUADRO N°2.3**DIPLOMAS OTORGADOS POR LAS INSTITUCIONES DE EDUCACIÓN SUPERIOR UNIVERSITARIA ESTATAL, POR UNIVERSIDAD Y GRADO ACADÉMICO. 2013**

UNIVERSIDAD Y GRADO ACADÉMICO	TOTAL		HOMBRE		MUJER	
	ABS.	REL.	ABS.	REL.	ABS.	REL.
UNIVERSIDAD ESTATAL A DISTANCIA	2.272	100,0	544	23,9	1.728	76,1
Diplomado	884	100,0	164	18,6	720	81,4
Profesorado	27	100,0	10	37,0	17	63,0
Bachillerato	820	100,0	221	27,0	599	73,0
Licenciatura	351	100,0	81	23,1	270	76,9
Especialidad Profesional	0	0,0	0	0,0	0	0,0
Maestría	178	100,0	61	34,3	117	65,7
Doctorado	12	100,0	7	58,3	5	41,7
UNIVERSIDAD TÉCNICA NACIONAL	2.118	100,0	891	42,1	1.227	57,9
Diplomado	1.017	100,0	450	44,2	567	55,8
Profesorado	0	0,0	0	0,0	0	0,0
Bachillerato	1.101	100,0	441	40,1	660	59,9
Licenciatura	0	0,0	0	0,0	0	0,0
Especialidad Profesional	0	0,0	0	0,0	0	0,0
Maestría	0	0,0	0	0,0	0	0,0
Doctorado	0	0,0	0	0,0	0	0,0

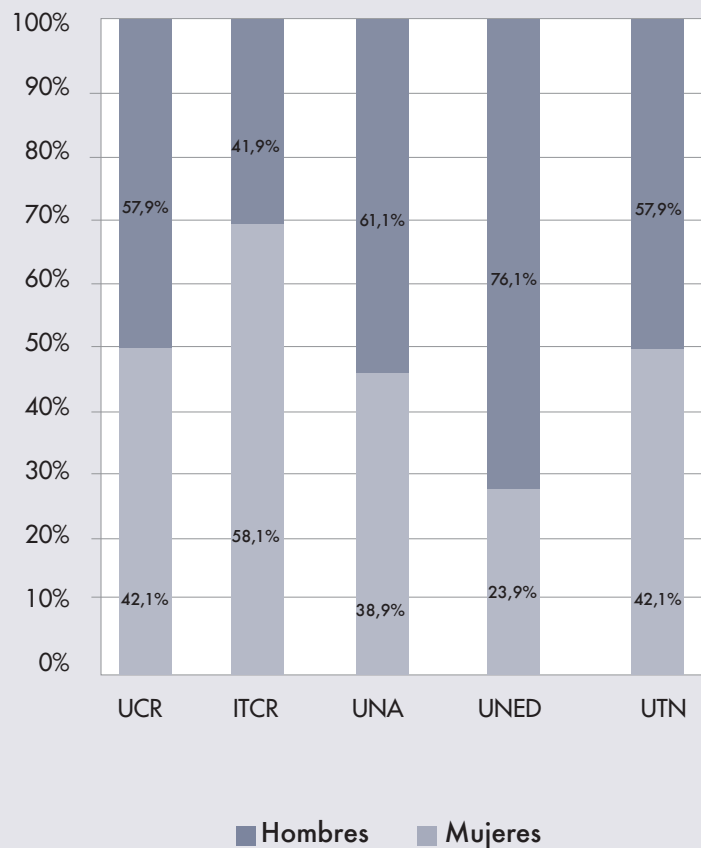
FUENTE: Conare, OPES. División de Sistemas con datos proporcionados de las Oficinas de Registro de las Universidades Estatales. 2016.

GRÁFICOS N° 2.2

DIPLOMAS OTORGADOS POR LAS INSTITUCIONES DE EDUCACIÓN SUPERIOR UNIVERSITARIA ESTATAL, POR UNIVERSIDAD Y GRADO ACADÉMICO. 2013



FUENTE: Conare-OPES, División de Sistemas con datos del Cuadro 2.3.

GRÁFICO N°2.3**DIPLOMAS OTORGADOS POR LAS INSTITUCIONES DE EDUCACIÓN SUPERIOR UNIVERSITARIA ESTATAL, POR INSTITUCIÓN Y SEXO. 2013**

FUENTE: Conare-OPES, División de Sistemas con datos del Cuadro 2.3.

CUADRO N°2.4**DIPLOMAS OTORGADOS POR LAS INSTITUCIONES DE EDUCACIÓN SUPERIOR UNIVERSITARIA ESTATAL, POR ÁREA DEL CONOCIMIENTO, DISCIPLINA Y GRADO ACADÉMICO. 2013**

ÁREA, DISCIPLINA Y GRADO	TOTAL		HOMBRE		MUJER	
	ABS.	REL.	ABS.	REL.	ABS.	REL.
TOTAL	14.588	100,0	5.839	40,0	8.749	60,0
ARTES Y LETRAS	775	100,0	293	37,8	482	62,2
Artes	4	100,0	2	50,0	2	50,0
Maestría	3	100,0	1	33,3	2	66,7
Doctorado	1	100,0	1	100,0	0	0,0
Artes Dramáticas	17	100,0	5	29,4	12	70,6
Bachillerato	15	100,0	4	26,7	11	73,3
Licenciatura	1	100,0	1	100,0	0	0,0
Maestría	1	100,0	0	0,0	1	100,0
Artes Musicales	48	100,0	31	64,6	17	35,4
Bachillerato	26	100,0	18	69,2	8	30,8
Licenciatura	18	100,0	11	61,1	7	38,9
Maestría	4	100,0	2	50,0	2	50,0
Artes Plásticas	90	100,0	30	33,3	60	66,7
Profesorado	4	100,0	0	0,0	4	100,0
Bachillerato	50	100,0	16	32,0	34	68,0
Licenciatura	36	100,0	14	38,9	22	61,1
Danza	23	100,0	6	26,1	17	73,9
Bachillerato	15	100,0	4	26,7	11	73,3
Maestría	8	100,0	2	25,0	6	75,0
Diseño Gráfico	127	100,0	55	43,3	72	56,7
Diplomado	17	100,0	6	35,3	11	64,7
Bachillerato	65	100,0	28	43,1	37	56,9
Licenciatura	45	100,0	21	46,7	24	53,3
Filosofía	26	100,0	17	65,4	9	34,6
Bachillerato	13	100,0	8	61,5	5	38,5
Licenciatura	10	100,0	7	70,0	3	30,0
Maestría	3	100,0	2	66,7	1	33,3

CUADRO N°2.4**DIPLOMAS OTORGADOS POR LAS INSTITUCIONES DE EDUCACIÓN SUPERIOR UNIVERSITARIA ESTATAL, POR ÁREA DEL CONOCIMIENTO, DISCIPLINA Y GRADO ACADÉMICO. 2013**

ÁREA, DISCIPLINA Y GRADO	TOTAL		HOMBRE		MUJER	
	ABS.	REL.	ABS.	REL.	ABS.	REL.
Formación General (Bach.)	5	100,0	3	60,0	2	40,0
Historia del Arte (Bach.)	3	100,0	0	0,0	3	100,0
Lengua Francesa	57	100,0	9	15,8	48	84,2
Diplomado	18	100,0	3	16,7	15	83,3
Bachillerato	27	100,0	6	22,2	21	77,8
Licenciatura	12	100,0	0	0,0	12	100,0
Lengua Inglesa	291	100,0	104	35,7	187	64,3
Diplomado	152	100,0	59	38,8	93	61,2
Bachillerato	112	100,0	42	37,5	70	62,5
Licenciatura	1	100,0	0	0,0	1	100,0
Maestría	26	100,0	3	11,5	23	88,5
Literatura y Lingüística	59	100,0	16	27,1	43	72,9
Bachillerato	35	100,0	10	28,6	25	71,4
Licenciatura	10	100,0	0	0,0	10	100,0
Maestría	14	100,0	6	42,9	8	57,1
Teología	25	100,0	15	60,0	10	40,0
Diplomado	7	100,0	3	42,9	4	57,1
Bachillerato	14	100,0	10	71,4	4	28,6
Licenciatura	1	100,0	0	0,0	1	100,0
Maestría	3	100,0	2	66,7	1	33,3
CIENCIAS BÁSICAS	1.421	100,0	959	67,5	462	32,5
Biología	146	100,0	61	41,8	85	58,2
Bachillerato	110	100,0	42	38,2	68	61,8
Licenciatura	15	100,0	9	60,0	6	40,0
Maestría	21	100,0	10	47,6	11	52,4
Ciencias (Doc.)	7	100,0	3	42,9	4	57,1

CUADRO N°2.4

DIPLOMAS OTORGADOS POR LAS INSTITUCIONES DE EDUCACIÓN SUPERIOR UNIVERSITARIA ESTATAL, POR ÁREA DEL CONOCIMIENTO, DISCIPLINA Y GRADO ACADÉMICO. 2013

ÁREA, DISCIPLINA Y GRADO	TOTAL		HOMBRE		MUJER	
	ABS.	REL.	ABS.	REL.	ABS.	REL.
Computación	1.087	100,0	793	73,0	294	27,0
Diplomado	317	100,0	234	73,8	83	26,2
Bachillerato	640	100,0	481	75,2	159	24,8
Licenciatura	51	100,0	22	43,1	29	56,9
Maestría	79	100,0	56	70,9	23	29,1
Estadística	17	100,0	7	41,2	10	58,8
Bachillerato	11	100,0	4	36,4	7	63,6
Licenciatura	2	100,0	1	50,0	1	50,0
Maestría	4	100,0	2	50,0	2	50,0
Física	8	100,0	4	50,0	4	50,0
Bachillerato	4	100,0	3	75,0	1	25,0
Maestría	4	100,0	1	25,0	3	75,0
Geología	30	100,0	14	46,7	16	53,3
Bachillerato	17	100,0	10	58,8	7	41,2
Licenciatura	10	100,0	3	30,0	7	70,0
Maestría	3	100,0	1	33,3	2	66,7
Laboratorista Químico (Bach.)	27	100,0	14	51,9	13	48,1
Matemática	9	100,0	9	100,0	0	0,0
Bachillerato	6	100,0	6	100,0	0	0,0
Maestría	3	100,0	3	100,0	0	0,0
Meteorología	2	100,0	2	100,0	0	0,0
Bachillerato	1	100,0	1	100,0	0	0,0
Licenciatura	1	100,0	1	100,0	0	0,0
Química	88	100,0	52	59,1	36	40,9
Bachillerato	59	100,0	36	61,0	23	39,0
Licenciatura	18	100,0	9	50,0	9	50,0
Maestría	11	100,0	7	63,6	4	36,4

CUADRO N°2.4

DIPLOMAS OTORGADOS POR LAS INSTITUCIONES DE EDUCACIÓN SUPERIOR UNIVERSITARIA ESTATAL, POR ÁREA DEL CONOCIMIENTO, DISCIPLINA Y GRADO ACADÉMICO. 2013

ÁREA, DISCIPLINA Y GRADO	TOTAL		HOMBRE		MUJER	
	ABS.	REL.	ABS.	REL.	ABS.	REL.
CIENCIAS ECONÓMICAS	3.837	100,0	1.512	39,4	2.325	60,6
Administración	1.798	100,0	726	40,4	1.072	59,6
Diplomado	455	100,0	145	31,9	310	68,1
Bachillerato	962	100,0	385	40,0	577	60,0
Licenciatura	174	100,0	71	40,8	103	59,2
Maestría	202	100,0	121	59,9	81	40,1
Doctorado	5	100,0	4	80,0	1	20,0
Administración Agropecuaria (Bach.)	4	100,0	3	75,0	1	25,0
Administración de Servicios de Salud	52	100,0	8	15,4	44	84,6
Bachillerato	19	100,0	4	21,1	15	78,9
Diplomado	33	100,0	4	12,1	29	87,9
Administración en Recursos Humanos	321	100,0	73	22,7	248	77,3
Diplomado	137	100,0	30	21,9	107	78,3
Bachillerato	107	100,0	27	25,2	80	74,8
Licenciatura	65	100,0	14	21,5	51	78,5
Maestría	12	100,0	2	16,7	10	83,3
Administración Pública	432	100,0	168	38,9	264	61,1
Diplomado	73	100,0	26	35,6	47	64,4
Bachillerato	258	100,0	97	37,6	161	62,4
Licenciatura	57	100,0	22	38,6	35	61,4
Maestría	41	100,0	20	48,8	21	51,2
Doctorado	3	100,0	3	100,0	0	0,0
Contaduría	531	100,0	191	36,0	340	64,0
Diplomado	118	100,0	40	33,9	78	66,1
Bachillerato	315	100,0	114	36,2	201	63,8
Licenciatura	98	100,0	37	37,8	61	62,2

CUADRO N°2.4

DIPLOMAS OTORGADOS POR LAS INSTITUCIONES DE EDUCACIÓN SUPERIOR UNIVERSITARIA ESTATAL, POR ÁREA DEL CONOCIMIENTO, DISCIPLINA Y GRADO ACADÉMICO. 2013

ÁREA, DISCIPLINA Y GRADO	TOTAL		HOMBRE		MUJER	
	ABS.	REL.	ABS.	REL.	ABS.	REL.
Economía	173	100,0	85	49,1	88	50,9
Bachillerato	92	100,0	50	54,3	42	45,7
Licenciatura	39	100,0	19	48,7	20	51,3
Maestría	42	100,0	16	38,1	26	61,9
Finanzas	340	100,0	181	53,2	159	46,8
Bachillerato	54	100,0	23	42,6	31	57,4
Licenciatura	184	100,0	87	47,3	97	52,7
Maestría	102	100,0	71	69,6	31	30,4
Mercadeo	87	100,0	38	43,7	49	56,3
Bachillerato	7	100,0	3	42,9	4	57,1
Licenciatura	46	100,0	15	32,6	31	67,4
Maestría	34	100,0	20	58,8	14	41,2
Planificación	99	100,0	39	39,4	60	60,6
Bachillerato	50	100,0	19	38,0	31	62,0
Licenciatura	44	100,0	15	34,1	29	65,9
Maestría	5	100,0	5	100,0	0	0,0
CIENCIAS SOCIALES	2.127	100,0	606	28,5	1.521	71,5
Antropología	42	100,0	13	31,0	29	69,0
Bachillerato	30	100,0	9	30,0	21	70,0
Licenciatura	8	100,0	4	50,0	4	50,0
Maestría	4	100,0	0	0,0	4	100,0
Archivística	12	100,0	2	16,7	10	83,3
Bachillerato	9	100,0	2	22,2	7	77,8
Licenciatura	3	100,0	0	0,0	3	100,0
Bibliotecología	183	100,0	23	12,6	160	87,4
Diplomado	46	100,0	5	10,9	41	89,1
Bachillerato	104	100,0	13	12,5	91	87,5
Licenciatura	30	100,0	4	13,3	26	86,7
Maestría	3	100,0	1	33,3	2	66,7

CUADRO N°2.4**DIPLOMAS OTORGADOS POR LAS INSTITUCIONES DE EDUCACIÓN SUPERIOR UNIVERSITARIA ESTATAL, POR ÁREA DEL CONOCIMIENTO, DISCIPLINA Y GRADO ACADÉMICO. 2013**

ÁREA, DISCIPLINA Y GRADO	TOTAL		HOMBRE		MUJER	
	ABS.	REL.	ABS.	REL.	ABS.	REL.
Ciencias Políticas	76	100,0	35	46,1	41	53,9
Bachillerato	43	100,0	22	51,2	21	48,8
Licenciatura	31	100,0	13	41,9	18	58,1
Maestría	2	100,0	0	0,0	2	100,0
Comunicación	83	100,0	23	27,7	60	72,3
Bachillerato	50	100,0	19	38,0	31	62,0
Licenciatura	24	100,0	4	16,7	20	83,3
Maestría	9	100,0	0	0,0	9	100,0
Criminología	43	100,0	32	74,4	11	25,6
Diplomado	6	100,0	6	100,0	0	0,0
Bachillerato	34	100,0	24	70,6	10	29,4
Maestría	3	100,0	2	66,7	1	33,3
Derecho	465	100,0	176	37,8	289	62,2
Bachillerato	140	100,0	52	37,1	88	62,9
Licenciatura	182	100,0	70	38,5	112	61,5
Especialidad	53	100,0	20	37,7	33	62,3
Maestría	87	100,0	32	36,8	55	63,2
Doctorado	3	100,0	2	66,7	1	33,3
Historia	35	100,0	23	65,7	12	34,3
Bachillerato	21	100,0	15	71,4	6	28,6
Licenciatura	2	100,0	2	100,0	0	0,0
Maestría	10	100,0	5	50,0	5	50,0
Doctorado	2	100,0	1	50,0	1	50,0
Psicología	205	100,0	40	19,5	165	80,5
Bachillerato	121	100,0	25	20,7	96	79,3
Licenciatura	63	100,0	12	19,0	51	81,0
Especialidad	4	100,0	1	25,0	3	75,0
Maestría	17	100,0	2	11,8	15	88,2

CUADRO N°2.4

DIPLOMAS OTORGADOS POR LAS INSTITUCIONES DE EDUCACIÓN SUPERIOR UNIVERSITARIA ESTATAL, POR ÁREA DEL CONOCIMIENTO, DISCIPLINA Y GRADO ACADÉMICO. 2013

ÁREA, DISCIPLINA Y GRADO	TOTAL		HOMBRE		MUJER	
	ABS.	REL.	ABS.	REL.	ABS.	REL.
Publicidad	25	100,0	11	44,0	14	56,0
Bachillerato	23	100,0	11	47,8	12	52,2
Licenciatura	2	100,0	0	0,0	2	100,0
Relaciones Internacionales	115	100,0	38	33,0	77	67,0
Bachillerato	59	100,0	24	40,7	35	59,3
Licenciatura	42	100,0	11	26,2	31	73,8
Maestría	14	100,0	3	21,4	11	78,6
Secretariado Profesional	191	100,0	17	8,9	174	91,1
Diplomado	136	100,0	9	6,6	127	93,4
Bachillerato	43	100,0	7	16,3	36	83,7
Licenciatura	12	100,0	1	8,3	11	91,7
Sociología	124	100,0	29	23,4	95	76,6
Bachillerato	69	100,0	18	26,1	51	73,9
Licenciatura	20	100,0	5	25,0	15	75,0
Maestría	25	100,0	4	16,0	21	84,0
Doctorado	10	100,0	2	20,0	8	80,0
Trabajo Social	143	100,0	8	5,6	135	94,4
Bachillerato	68	100,0	5	7,4	63	92,6
Licenciatura	73	100,0	2	2,7	71	97,3
Maestría	2	100,0	1	50,0	1	50,0
Turismo	385	100,0	136	35,3	249	64,7
Diplomado	69	100,0	12	17,4	57	82,6
Bachillerato	302	100,0	119	39,4	183	60,6
Licenciatura	3	100,0	1	33,3	2	66,7
Maestría	11	100,0	4	36,4	7	63,6

CUADRO N°2.4

DIPLOMAS OTORGADOS POR LAS INSTITUCIONES DE EDUCACIÓN SUPERIOR UNIVERSITARIA ESTATAL, POR ÁREA DEL CONOCIMIENTO, DISCIPLINA Y GRADO ACADÉMICO. 2013

ÁREA, DISCIPLINA Y GRADO	TOTAL		HOMBRE		MUJER	
	ABS.	REL.	ABS.	REL.	ABS.	REL.
EDUCACIÓN	3.255	100,0	782	24,0	2.473	76,0
Administración Educativa	101	100,0	27	26,7	74	73,3
Bachillerato	2	100,0	0	0,0	2	100,0
Licenciatura	52	100,0	13	25,0	39	75,0
Maestría	47	100,0	14	29,8	33	70,2
Educación en General	185	100,0	40	21,6	145	78,4
Licenciatura	120	100,0	30	25,0	90	75,0
Maestría	58	100,0	9	15,5	49	84,5
Doctorado	7	100,0	1	14,3	6	85,7
Educación Especial	200	100,0	7	3,5	193	96,5
Bachillerato	164	100,0	5	3,0	159	97,0
Licenciatura	36	100,0	2	5,6	34	94,4
Educación Física	173	100,0	98	56,6	75	43,4
Diplomado	36	100,0	13	36,1	23	63,9
Profesorado	31	100,0	22	71,0	9	29,0
Bachillerato	85	100,0	50	58,8	35	41,2
Licenciatura	12	100,0	10	83,3	2	16,7
Maestría	9	100,0	3	33,3	6	66,7
Educación Preescolar	375	100,0	0	0,0	375	100,0
Diplomado	140	100,0	0	0,0	140	100,0
Bachillerato	160	100,0	0	0,0	160	100,0
Licenciatura	75	100,0	0	0,0	75	100,0
Educación Preescolar Inglés (Bach.)	20	100,0	0	0,0	20	100,0
Educación Primaria	706	100,0	101	14,3	605	85,7
Diplomado	348	100,0	47	13,5	301	86,5
Profesorado	27	100,0	6	22,2	21	77,8
Bachillerato	184	100,0	33	17,9	151	82,1
Licenciatura	147	100,0	15	10,2	132	89,8

CUADRO N°2.4**DIPLOMAS OTORGADOS POR LAS INSTITUCIONES DE EDUCACIÓN SUPERIOR UNIVERSITARIA ESTATAL, POR ÁREA DEL CONOCIMIENTO, DISCIPLINA Y GRADO ACADÉMICO. 2013**

ÁREA, DISCIPLINA Y GRADO	TOTAL		HOMBRE		MUJER	
	ABS.	REL.	ABS.	REL.	ABS.	REL.
Educación Primaria Inglés	93	100,0	18	19,4	75	80,6
Diplomado	32	100,0	4	12,5	28	87,5
Bachillerato	57	100,0	13	22,8	44	77,2
Licenciatura	4	100,0	1	25,0	3	75,0
Educación Primaria y Secundaria (M.)	4	100,0	1	25,0	3	75,0
Educación Religiosa (Bach.)	8	100,0	6	75,0	2	25,0
Educación Técnica Agropecuaria y de Recursos Naturales (Bach.)	1	100,0	1	100,0	0	0,0
Educación técnica Industrial y de Diseño	425	100,0	130	30,6	295	69,4
Profesorado	1	100,0	1	100,0	0	0,0
Bachillerato	386	100,0	109	28,2	277	71,8
Maestría	38	100,0	20	52,6	18	47,4
Enseñanza de la Computación	55	100,0	19	34,5	36	65,5
Bachillerato	48	100,0	15	31,3	33	68,8
Licenciatura	3	100,0	1	33,3	2	66,7
Maestría	4	100,0	3	75,0	1	25,0
Enseñanza de la Matemática	138	100,0	69	50,0	69	50,0
Profesorado	33	100,0	16	48,5	17	51,5
Bachillerato	64	100,0	31	48,4	33	51,6
Licenciatura	36	100,0	19	52,8	17	47,2
Maestría	5	100,0	3	60,0	2	40,0
Enseñanza de la Música	71	100,0	34	47,9	37	52,1
Profesorado	8	100,0	4	50,0	4	50,0
Bachillerato	48	100,0	24	50,0	24	50,0
Licenciatura	15	100,0	6	40,0	9	60,0
Enseñanza de las Artes Plásticas	19	100,0	3	15,8	16	84,2
Bachillerato	8	100,0	2	25,0	6	75,0
Licenciatura	11	100,0	1	9,1	10	90,9

CUADRO N°2.4

DIPLOMAS OTORGADOS POR LAS INSTITUCIONES DE EDUCACIÓN SUPERIOR UNIVERSITARIA ESTATAL, POR ÁREA DEL CONOCIMIENTO, DISCIPLINA Y GRADO ACADÉMICO. 2013

ÁREA, DISCIPLINA Y GRADO	TOTAL		HOMBRE		MUJER	
	ABS.	REL.	ABS.	REL.	ABS.	REL.
Enseñanza de las Ciencias	88	100,0	34	38,6	54	61,4
Profesorado	24	100,0	8	33,3	16	66,7
Bachillerato	46	100,0	16	34,8	30	65,2
Licenciatura	15	100,0	9	60,0	6	40,0
Maestría	3	100,0	1	33,3	2	66,7
Enseñanza de los Estudios Sociales	108	100,0	71	65,7	37	34,3
Profesorado	15	100,0	9	60,0	6	40,0
Bachillerato	75	100,0	50	66,7	25	33,3
Licenciatura	18	100,0	12	66,7	6	33,3
Enseñanza de Psicología y Filosofía	21	100,0	5	23,8	16	76,2
Profesorado	8	100,0	2	25,0	6	75,0
Bachillerato	13	100,0	3	23,1	10	76,9
Enseñanza del Castellano	34	100,0	3	8,8	31	91,2
Profesorado	6	100,0	0	0,0	6	100,0
Bachillerato	16	100,0	3	18,8	13	81,3
Licenciatura	9	100,0	0	0,0	9	100,0
Maestría	3	100,0	0	0,0	3	100,0
Enseñanza del Francés	69	100,0	25	36,2	44	63,8
Profesorado	20	100,0	7	35,0	13	65,0
Bachillerato	49	100,0	18	36,7	31	63,3
Enseñanza del Inglés (secundaria)	173	100,0	54	31,2	119	68,8
Profesorado	10	100,0	5	50,0	5	50,0
Bachillerato	141	100,0	45	31,9	96	68,1
Licenciatura	6	100,0	2	33,3	4	66,7
Maestría	16	100,0	2	12,5	14	87,5
Enseñanza del Secretariado	33	100,0	7	21,2	26	78,8
Diplomado	19	100,0	5	26,3	14	73,7
Bachillerato	9	100,0	1	11,1	8	88,9
Licenciatura	5	100,0	1	20,0	4	80,0

CUADRO N°2.4**DIPLOMAS OTORGADOS POR LAS INSTITUCIONES DE EDUCACIÓN SUPERIOR UNIVERSITARIA ESTATAL, POR ÁREA DEL CONOCIMIENTO, DISCIPLINA Y GRADO ACADÉMICO. 2013**

ÁREA, DISCIPLINA Y GRADO	TOTAL		HOMBRE		MUJER	
	ABS.	REL.	ABS.	REL.	ABS.	REL.
Orientación	133	100,0	16	12,0	117	88,0
Bachillerato	74	100,0	11	14,9	63	85,1
Licenciatura	59	100,0	5	8,5	54	91,5
Recreación	22	100,0	13	59,1	9	40,9
Diplomado	20	100,0	13	65,0	7	35,0
Maestría	2	100,0	0	0,0	2	100,0
INGENIERÍA	1.288	100,0	895	69,5	393	30,5
Arquitectura	117	100,0	63	53,8	54	46,2
Diplomado	18	100,0	9	50,0	9	50,0
Bachillerato	17	100,0	9	52,9	8	47,1
Licenciatura	77	100,0	42	54,5	35	45,5
Maestría	5	100,0	3	60,0	2	40,0
Diseño Industrial	23	100,0	6	26,1	17	73,9
Bachillerato	19	100,0	4	21,1	15	78,9
Licenciatura	4	100,0	2	50,0	2	50,0
Hidrología (M.)	3	100,0	3	100,0	0	0,0
Ingeniería Agrícola	24	100,0	18	75,0	6	25,0
Bachillerato	14	100,0	9	64,3	5	35,7
Licenciatura	10	100,0	9	90,0	1	10,0
Ingeniería Civil	119	100,0	96	80,7	23	19,3
Licenciatura	115	100,0	92	80,0	23	20,0
Maestría	4	100,0	4	100,0	0	0,0
Ingeniería de los Materiales	34	100,0	22	64,7	12	35,3
Bachillerato	16	100,0	12	75,0	4	25,0
Licenciatura	18	100,0	10	55,6	8	44,4

CUADRO N°2.4

DIPLOMAS OTORGADOS POR LAS INSTITUCIONES DE EDUCACIÓN SUPERIOR UNIVERSITARIA ESTATAL, POR ÁREA DEL CONOCIMIENTO, DISCIPLINA Y GRADO ACADÉMICO. 2013

ÁREA, DISCIPLINA Y GRADO	TOTAL		HOMBRE		MUJER	
	ABS.	REL.	ABS.	REL.	ABS.	REL.
Ingeniería Eléctrica	131	100,0	116	88,5	15	11,5
Bachillerato	88	100,0	78	88,6	10	11,4
Licenciatura	40	100,0	35	87,5	5	12,5
Maestría	3	100,0	3	100,0	0	0,0
Ingeniería Electrónica	137	100,0	130	94,9	7	5,1
Diplomado	33	100,0	30	90,9	3	9,1
Bachillerato	28	100,0	28	100,0	0	0,0
Licenciatura	76	100,0	72	94,7	4	5,3
Ingeniería Industrial	248	100,0	153	61,7	95	38,3
Diplomado	46	100,0	33	71,7	13	28,3
Bachillerato	32	100,0	21	65,6	11	34,4
Licenciatura	140	100,0	78	55,7	62	44,3
Maestría	30	100,0	21	70,0	9	30,0
Ingeniería Mecánica	178	100,0	162	91,0	16	9,0
Diplomado	24	100,0	22	91,7	2	8,3
Bachillerato	59	100,0	50	84,7	9	15,3
Licenciatura	87	100,0	82	94,3	5	5,7
Maestría	8	100,0	8	100,0	0	0,0
Ingeniería Química	60	100,0	28	46,7	32	53,3
Licenciatura	54	100,0	23	42,6	31	57,4
Maestría	6	100,0	5	83,3	1	16,7
Seguridad Laboral	157	100,0	61	38,9	96	61,1
Diplomado	29	100,0	11	37,9	18	62,1
Bachillerato	110	100,0	43	39,1	67	60,9
Licenciatura	15	100,0	6	40,0	9	60,0
Maestría	3	100,0	1	33,3	2	66,7
Topografía	57	100,0	37	64,9	20	35,1
Bachillerato	54	100,0	36	66,7	18	33,3
Licenciatura	3	100,0	1	33,3	2	66,7

CUADRO N°2.4

DIPLOMAS OTORGADOS POR LAS INSTITUCIONES DE EDUCACIÓN SUPERIOR UNIVERSITARIA ESTATAL, POR ÁREA DEL CONOCIMIENTO, DISCIPLINA Y GRADO ACADÉMICO. 2013

ÁREA, DISCIPLINA Y GRADO	TOTAL		HOMBRE		MUJER	
	ABS.	REL.	ABS.	REL.	ABS.	REL.
RECURSOS NATURALES	812	100,0	419	51,6	393	48,4
Agronomía General	136	100,0	96	70,6	40	29,4
Diplomado	15	100,0	11	73,3	4	26,7
Bachillerato	100	100,0	70	70,0	30	30,0
Licenciatura	16	100,0	12	75,0	4	25,0
Maestría	5	100,0	3	60,0	2	40,0
Biotecnología	48	100,0	15	31,3	33	68,8
Bachillerato	33	100,0	11	33,3	22	66,7
Licenciatura	14	100,0	3	21,4	11	78,6
Maestría	1	100,0	1	100,0	0	0,0
Economía Agrícola	42	100,0	23	54,8	19	45,2
Diplomado	14	100,0	10	71,4	4	28,6
Bachillerato	14	100,0	8	57,1	6	42,9
Licenciatura	9	100,0	2	22,2	7	77,8
Maestría	5	100,0	3	60,0	2	40,0
Fitotecnia	22	100,0	10	45,5	12	54,5
Bachillerato	3	100,0	2	66,7	1	33,3
Licenciatura	19	100,0	8	42,1	11	57,9
Forestales y Ecología	235	100,0	113	48,1	122	51,9
Diplomado	97	100,0	40	41,2	57	58,8
Bachillerato	54	100,0	32	59,3	22	40,7
Licenciatura	53	100,0	23	43,4	30	56,6
Maestría	31	100,0	18	58,1	13	41,9
Geografía	109	100,0	60	55,0	49	45,0
Diplomado	29	100,0	16	55,2	13	44,8
Bachillerato	52	100,0	26	50,0	26	50,0
Licenciatura	19	100,0	11	57,9	8	42,1
Maestría	9	100,0	7	77,8	2	22,2
Ingeniería Agrícola (M.)	2	100,0	2	100,0	0	0,0

CUADRO N°2.4

DIPLOMAS OTORGADOS POR LAS INSTITUCIONES DE EDUCACIÓN SUPERIOR UNIVERSITARIA ESTATAL, POR ÁREA DEL CONOCIMIENTO, DISCIPLINA Y GRADO ACADÉMICO. 2013

ÁREA, DISCIPLINA Y GRADO	TOTAL		HOMBRE		MUJER	
	ABS.	REL.	ABS.	REL.	ABS.	REL.
Ingeniería Agropecuaria Administrativa	62	100,0	29	46,8	33	53,2
Diplomado	8	100,0	1	12,5	7	87,5
Bachillerato	30	100,0	14	46,7	16	53,3
Licenciatura	3	100,0	2	66,7	1	33,3
Maestría	21	100,0	12	57,1	9	42,9
Recursos Marinos (M.)	8	100,0	4	50,0	4	50,0
Tecnología de Alimentos	81	100,0	15	18,5	66	81,5
Diplomado	24	100,0	7	29,2	17	70,8
Bachillerato	35	100,0	7	20,0	28	80,0
Licenciatura	22	100,0	1	4,5	21	95,5
Zootecnia	67	100,0	52	77,6	15	22,4
Diplomado	12	100,0	10	83,3	2	16,7
Bachillerato	47	100,0	35	74,5	12	25,5
Licenciatura	8	100,0	7	87,5	1	12,5
CIENCIAS DE LA SALUD	1.073	100,0	373	34,8	700	65,2
Asistente de laboratorio (Dipl.)	34	100,0	11	32,4	23	67,6
Enfermería	121	100,0	17	14,0	104	86,0
Licenciatura	97	100,0	15	15,5	82	84,5
Maestría	24	100,0	2	8,3	22	91,7
Farmacia	39	100,0	12	30,8	27	69,2
Licenciatura	38	100,0	12	31,6	26	68,4
Maestría	1	100,0	0	0,0	1	100,0
Hematología (Esp. Prof.)	2	100,0	2	100,0	0	0,0
Imagenología Diagnóstica y Terapéutica	19	100,0	4	21,1	15	78,9
Bachillerato	17	100,0	3	17,6	14	82,4
Licenciatura	2	100,0	1	50,0	1	50,0

CUADRO N°2.4**DIPLOMAS OTORGADOS POR LAS INSTITUCIONES DE EDUCACIÓN SUPERIOR UNIVERSITARIA ESTATAL, POR ÁREA DEL CONOCIMIENTO, DISCIPLINA Y GRADO ACADÉMICO. 2013**

ÁREA, DISCIPLINA Y GRADO	TOTAL		HOMBRE		MUJER	
	ABS.	REL.	ABS.	REL.	ABS.	REL.
Medicina	488	100,0	233	47,7	255	52,3
Diplomado	9	100,0	5	55,6	4	44,4
Bachillerato	100	100,0	39	39,0	61	61,0
Licenciatura	91	100,0	39	42,9	52	57,1
Especialidad	285	100,0	148	51,9	137	48,1
Maestría	3	100,0	2	66,7	1	33,3
Microbiología	61	100,0	16	26,2	45	73,8
Licenciatura	35	100,0	10	28,6	25	71,4
Especialidad	18	100,0	4	22,2	14	77,8
Maestría	8	100,0	2	25,0	6	75,0
Nutrición	85	100,0	6	7,1	79	92,9
Bachillerato	24	100,0	1	4,2	23	95,8
Licenciatura	53	100,0	5	9,4	48	90,6
Maestría	8	100,0	0	0,0	8	100,0
Odontología	52	100,0	14	26,9	38	73,1
Bachillerato	1	100,0	1	100,0	0	0,0
Licenciatura	46	100,0	10	21,7	36	78,3
Especialidad	3	100,0	1	33,3	2	66,7
Maestría	2	100,0	2	100,0	0	0,0
Registros Médicos y Sistemas de Información en Salud (Dipl.)	13	100,0	3	23,1	10	76,9
Salud Pública	62	100,0	25	40,3	37	59,7
Bachillerato	16	100,0	5	31,3	11	68,8
Licenciatura	20	100,0	7	35,0	13	65,0
Maestría	26	100,0	13	50,0	13	50,0
Tecnologías de la Salud (Dipl.)	23	100,0	8	34,8	15	65,2
Terapia Física	36	100,0	7	19,4	29	80,6
Bachillerato	14	100,0	2	14,3	12	85,7
Licenciatura	22	100,0	5	22,7	17	77,3

CUADRO N°2.4**DIPLOMAS OTORGADOS POR LAS INSTITUCIONES DE EDUCACIÓN SUPERIOR UNIVERSITARIA ESTATAL, POR ÁREA DEL CONOCIMIENTO, DISCIPLINA Y GRADO ACADÉMICO. 2013**

ÁREA, DISCIPLINA Y GRADO	TOTAL		HOMBRE		MUJER	
	ABS.	REL.	ABS.	REL.	ABS.	REL.
Veterinaria	38	100,0	15	39,5	23	60,5
Diplomado	15	100,0	5	33,3	10	66,7
Licenciatura	21	100,0	9	42,9	12	57,1
Maestría	2	100,0	1	50,0	1	50,0

FUENTE: Conare, OPES. División de Sistemas con datos proporcionados de las Oficinas de Registro de las Universidades Estatales. 2013.

CUADRO N°2.5**DIPLOMAS OTORGADOS POR LA UNIVERSIDAD DE COSTA RICA, POR SEDE, ÁREA DEL CONOCIMIENTO, CARRERA Y GRADO ACADÉMICO, SEGÚN SEXO. 2013**

SEDE, ÁREA, CARRERA Y GRADO ACADÉMICO	TOTAL	HOMBRE	MUJER
TOTAL	5.736	2.414	3.322
SEDE RODRIGO FACIO	4.627	1.989	2.638
ARTES Y LETRAS	293	119	174
Artes Plásticas énfasis en Diseño Gráfico (Bach.)	21	9	12
Artes Plásticas énfasis en Grabado (Bach.)	3	2	1
Artes Plásticas énfasis en Pintura (Bach.)	14	2	12
Artes (M.)	3	1	2
Artes Dramáticas (Bach.)	4	1	3
Artes Plásticas énfasis en Cerámica	2	0	2
Bachillerato	1	0	1
Licenciatura	1	0	1
Artes Plásticas énfasis en Diseño Gráfico (Lic.)	25	14	11
Artes Plásticas énfasis en Escultura	12	4	8
Bachillerato	10	3	7
Licenciatura	2	1	1
Artes Plásticas énfasis en Pintura (Lic.)	9	2	7
Artes Plásticas énfasis en Grabado (Lic.)	1	0	1
Bellas Artes énfasis en Cinematografía (M.)	1	0	1
Bioética (M.)	2	2	0
Español como Segunda Lengua (M.)	3	1	2

CUADRO N°2.5**DIPLOMAS OTORGADOS POR LA UNIVERSIDAD DE COSTA RICA, POR SEDE, ÁREA DEL CONOCIMIENTO, CARRERA Y GRADO ACADÉMICO, SEGÚN SEXO. 2013**

SEDE, ÁREA, CARRERA Y GRADO ACADÉMICO	TOTAL	HOMBRE	MUJER
Filología Clásica (Bach.)	11	4	7
Filología Española	31	5	26
Bachillerato	23	5	18
Licenciatura	8	0	8
Filosofía	19	12	7
Bachillerato	10	7	3
Licenciatura	8	5	3
Maestría	1	0	1
Francés (Bach.)	18	3	15
Historia del Arte (Bach.)	3	0	3
Inglés (Bach.)	54	22	32
Lengua Inglesa (Lic.)	1	0	1
Lingüística (M.)	5	1	4
Literatura Clásica (M.)	2	1	1
Literatura Latinoamericana (M.)	4	3	1
Música énfasis en Canto	4	3	1
Bachillerato	3	3	0
Maestría	1	0	1
Música énfasis en Clarinete (Bach.)	1	0	1
Música énfasis en Composición (Bach.)	1	1	0
Música énfasis en Contrabajo (Bach.)	1	1	0

CUADRO N°2.5**DIPLOMAS OTORGADOS POR LA UNIVERSIDAD DE COSTA RICA, POR SEDE, ÁREA DEL CONOCIMIENTO, CARRERA Y GRADO ACADÉMICO, SEGÚN SEXO. 2013**

SEDE, ÁREA, CARRERA Y GRADO ACADÉMICO	TOTAL	HOMBRE	MUJER
Música énfasis en Flauta Traversa	10	6	4
Bachillerato	5	3	2
Licenciatura	5	3	2
Música énfasis en Guitarra	7	7	0
Bachillerato	5	5	0
Licenciatura	2	2	0
Música énfasis en Oboe	2	0	2
Bachillerato	1	0	1
Licenciatura	1	0	1
Música énfasis en Piano	9	3	6
Bachillerato	3	1	2
Licenciatura	4	1	3
Maestría	2	1	1
Música énfasis en Saxofón	5	4	1
Bachillerato	2	2	0
Licenciatura	2	1	1
Maestría	1	1	0
Música énfasis en Trombón	4	4	0
Bachillerato	2	2	0
Licenciatura	2	2	0
Música énfasis en Violín (Lic.)	1	1	0
CIENCIAS BÁSICAS	296	181	115
Auditoría de Tecnologías de la Información (M.)	10	5	5
Biología	43	16	27
Bachillerato	32	10	22
Maestría	11	6	5

CUADRO N°2.5**DIPLOMAS OTORGADOS POR LA UNIVERSIDAD DE COSTA RICA, POR SEDE, ÁREA DEL CONOCIMIENTO, CARRERA Y GRADO ACADÉMICO, SEGÚN SEXO. 2013**

SEDE, ÁREA, CARRERA Y GRADO ACADÉMICO	TOTAL	HOMBRE	MUJER
Biología énfasis en Genética y Biología Molecular (M.)	8	3	5
Biología énfasis en Interpretación Ambiental (Lic.)	1	0	1
Biología énfasis en Recursos Acuáticos (Lic.)	1	0	1
Biología énfasis en Zoología (Lic.)	2	1	1
Ciencias (Doc.)	3	2	1
Ciencias Actuariales	4	2	2
Bachillerato	3	2	1
Licenciatura	1	0	1
Ciencias Cognoscitivas (M.)	1	0	1
Computación e Informática	107	85	22
Bachillerato	81	66	15
Licenciatura	2	2	0
Maestría	24	17	7
Estadística	12	4	8
Bachillerato	8	2	6
Maestría	4	2	2
Estadística énfasis en Administración de Negocios (Lic.)	1	1	0
Física (Bach.)	4	3	1
Física Médica (M.)	2	1	1
Geología	27	13	14
Bachillerato	17	10	7
Licenciatura	10	3	7

CUADRO N°2.5**DIPLOMAS OTORGADOS POR LA UNIVERSIDAD DE COSTA RICA, POR SEDE, ÁREA DEL CONOCIMIENTO, CARRERA Y GRADO ACADÉMICO, SEGÚN SEXO. 2013**

SEDE, ÁREA, CARRERA Y GRADO ACADÉMICO	TOTAL	HOMBRE	MUJER
Geología énfasis en Manejo de Recursos Hídricos e Hidrología (M.)	1	0	1
Hidrogeología y Manejo de Recursos Hídricos (M.)	2	1	1
Matemática (Bach.)	6	6	0
Matemática énfasis en Matemática Aplicada (Bach.)	3	3	0
Meteorología (Lic.)	2	2	0
Química	52	32	20
Bachillerato	35	20	15
Licenciatura	10	6	4
Maestría	7	6	1
Química Industrial (M.)	4	1	3
CIENCIAS ECONOMICAS	828	379	449
Administración Aduanera (Dipl.)	11	7	4
Administración Aduanera y Comercio Exterior	106	46	60
Bachillerato	91	39	52
Licenciatura	15	7	8
Administración de Negocios (Bach.)	2	1	1
Administración de Negocios énfasis en Dirección de Empresas y Comercio Intl. (Lic.)	1	1	0
Administración de Negocios énfasis en Dirección de Empresas y Finanzas (Lic.)	1	1	0
Administración de Negocios énfasis en Dirección de Empresas y Mercadeo (Lic.)	1	0	1

CUADRO N°2.5**DIPLOMAS OTORGADOS POR LA UNIVERSIDAD DE COSTA RICA, POR SEDE, ÁREA DEL CONOCIMIENTO, CARRERA Y GRADO ACADÉMICO, SEGÚN SEXO. 2013**

SEDE, ÁREA, CARRERA Y GRADO ACADÉMICO	TOTAL	HOMBRE	MUJER
Administración Pública	142	49	93
Diplomado	18	4	14
Bachillerato	82	30	52
Licenciatura	42	15	27
Administración Pública énfasis en Cooperativas (M.)	6	3	3
Administración Universitaria (M.)	3	1	2
Administración y Derecho Municipal (M.)	2	1	1
Administración y Dirección de Empresas énfasis en Finanzas (M.)	24	14	10
Administración y Dirección de Empresas énfasis en Gerencia (M.)	22	21	1
Administración y Dirección de Empresas énf. en Mercadeo y Ventas (M.)	9	2	7
Comunicación énfasis en Mercadeo (M.)	1	1	0
Contaduría Pública	143	64	79
Bachillerato	90	46	44
Licenciatura	53	18	35
Dirección de Empresas	259	116	143
Bachillerato	180	83	97
Licenciatura	53	18	35
Economía	48	33	15
Bachillerato	32	21	11
Licenciatura	16	12	4
Economía énfasis en Banca y Gestión de Riesgos (M.)	17	6	11
Economía énfasis en Banca y Mercado de Capitales (M.)	19	7	12

CUADRO N°2.5**DIPLOMAS OTORGADOS POR LA UNIVERSIDAD DE COSTA RICA, POR SEDE, ÁREA DEL CONOCIMIENTO, CARRERA Y GRADO ACADÉMICO, SEGÚN SEXO. 2013**

SEDE, ÁREA, CARRERA Y GRADO ACADÉMICO	TOTAL	HOMBRE	MUJER
Economía énfasis en Economía de la Salud y las Políticas Sociales (M.)	1	0	1
Evaluación de Programas y Proyectos de Desarrollo (M.)	7	2	5
Gobierno y Políticas Públicas (Doc.)	3	3	0
CIENCIAS SOCIALES	911	285	626
Antropología	33	9	24
Bachillerato	29	9	20
Maestría	4	0	4
Antropología énfasis en Antropología Social (Lic.)	3	1	2
Antropología énfasis en Arqueología (Lic.)	5	3	2
Archivística	12	2	10
Bachillerato	9	2	7
Licenciatura	3	0	3
Bibliotecología énfasis en Bibliotecas Educativas (Bach.)	21	1	20
Bibliotecología y Ciencias de la Información	41	7	34
Bachillerato	18	4	14
Licenciatura	23	3	20
Bibliotecología y Estudios de la Información énfasis en Gerencia de la Información (M.)	3	1	2
Ciencias de la Comunicación Colectiva (Lic.)	1	1	0
Ciencias de la Comunicación Colectiva énfasis en Periodismo	28	14	14
Bachillerato	20	11	9
Licenciatura	8	3	5

CUADRO N°2.5**DIPLOMAS OTORGADOS POR LA UNIVERSIDAD DE COSTA RICA, POR SEDE, ÁREA DEL CONOCIMIENTO, CARRERA Y GRADO ACADÉMICO, SEGÚN SEXO. 2013**

SEDE, ÁREA, CARRERA Y GRADO ACADÉMICO	TOTAL	HOMBRE	MUJER
Ciencias de la Comunicación Colectiva énfasis en Producción Audiovisual	25	11	14
Bachillerato	23	11	12
Licenciatura	2	0	2
Ciencias de la Comunicación Colectiva énfasis en Publicidad	18	4	14
Bachillerato	17	4	13
Licenciatura	1	0	1
Ciencias de la Comunicación Colectiva énfasis en Relaciones Públicas	27	4	23
Bachillerato	13	4	9
Licenciatura	14	0	14
Ciencias Penales (M.)	4	3	1
Ciencias Políticas	73	34	39
Bachillerato	43	22	21
Licenciatura	30	12	18
Ciencias Políticas énfasis en Gerencia Política (M.)	1	0	1
Ciencias Políticas énfasis en Políticas Públicas y Gobernabilidad Democrática (Lic.)	1	1	0
Comunicación (M.)	2	0	2
Comunicación y Desarrollo (M.)	1	0	1
Derecho	160	57	103
Bachillerato	113	40	73
Licenciatura	47	17	30
Derecho Agrario y Ambiental (Esp. Prof.)	9	6	3
Derecho Ambiental (M.)	2	1	1
Derecho Comercial (Esp. Prof.)	6	2	4

CUADRO N°2.5**DIPLOMAS OTORGADOS POR LA UNIVERSIDAD DE COSTA RICA, POR SEDE, ÁREA DEL CONOCIMIENTO, CARRERA Y GRADO ACADÉMICO, SEGÚN SEXO. 2013**

SEDE, ÁREA, CARRERA Y GRADO ACADÉMICO	TOTAL	HOMBRE	MUJER
Derecho mención en Ciencias Forenses (Lic.)	14	8	6
Derecho mención en Derecho Ambiental (Lic.)	12	2	10
Derecho mención en Derecho de Bolsa (Lic.)	16	7	9
Derecho mención en Derecho Tributario (Lic.)	20	5	15
Derecho mención en Derechos Humanos (Lic.)	3	1	2
Derecho mención en Formación de Jueces (Lic.)	20	8	12
Derecho mención en Tecnología, Comercio Electrónico y Telecomunicaciones (Lic.)	17	10	7
Derecho Notarial y Registral (Esp.Prof.)	36	12	24
Derecho Público (M.)	3	1	2
Derecho Público comparado Franco- Latinoamericano (M.)	8	0	8
Desarrollo Sostenible énfasis en Formación y Promoción Ecológica (M.)	1	0	1
Diplomacia (M.)	1	0	1
Estudios de la Mujer (M.)	2	0	2
Estudios de la Sociedad y la Cultura (Doc.)	6	1	5
Estudios Interdisciplinarios sobre Discapacidad (M.)	1	0	1
Farmacodependencia (M.)	1	0	1
Gerontología (M.)	1	0	1

CUADRO N°2.5**DIPLOMAS OTORGADOS POR LA UNIVERSIDAD DE COSTA RICA, POR SEDE, ÁREA DEL CONOCIMIENTO, CARRERA Y GRADO ACADÉMICO, SEGÚN SEXO. 2013**

SEDE, ÁREA, CARRERA Y GRADO ACADÉMICO	TOTAL	HOMBRE	MUJER
Historia	28	18	10
Bachillerato	16	11	5
Licenciatura	2	2	0
Maestría	8	4	4
Doctorado	2	1	1
Investigación Psicológica (M.)	1	1	0
Justicia Constitucional (M.)	7	3	4
Notario Público (Esp.Prof.)	2	0	2
Psicología	112	25	87
Bachillerato	68	16	52
Licenciatura	43	9	34
Maestría	1	0	1
Psicología Clínica (Esp. Prof.)	4	1	3
Psicología del Trabajo y las Organizaciones (M.)	11	1	10
Psicología Educativa (M.)	4	0	4
Sociología	36	14	22
Bachillerato	22	10	12
Licenciatura	13	3	10
Maestría	1	1	0
Trabajo Social	66	5	61
Bachillerato	36	3	33
Licenciatura	30	2	28
Trabajo Social énfasis en Gerencia Social (M.)	1	0	1
Violencia Intrafamiliar y de Género (M.)	1	0	1

CUADRO N°2.5**DIPLOMAS OTORGADOS POR LA UNIVERSIDAD DE COSTA RICA, POR SEDE, ÁREA DEL CONOCIMIENTO, CARRERA Y GRADO ACADÉMICO, SEGÚN SEXO. 2013**

SEDE, ÁREA, CARRERA Y GRADO ACADÉMICO	TOTAL	HOMBRE	MUJER
EDUCACIÓN	567	187	380
Administración de la Educación (Lic.)	6	3	3
Administración Educativa	16	0	16
Licenciatura	5	0	5
Maestría	11	0	11
Ciencias de la Educación énfasis en Administración de la Educación No Formal (Lic.)	12	2	10
Ciencias de la Educación énfasis en Educación Especial (Bach.)	32	0	32
Ciencias de la Educación Primaria énfasis en Ciencias. (Bach.)	1	0	1
Ciencias del Movimiento Humano (M.)	4	1	3
Docencia Universitaria (Lic.)	2	1	1
Educación (Doc.)	3	0	3
Educación (Enseñanza) Primaria	35	4	31
Profesorado	20	4	16
Licenciatura	15	0	15
Educación énfasis en Orientación	50	9	41
Profesorado	29	6	23
Licenciatura	21	3	18
Educación Especial énf. en Educación de las Personas con Trastornos Emocionales y Conducta (Lic.)	13	2	11
Educación Especial énfasis en Aprendizaje Diverso (Lic.)	8	0	8
Educación Preescolar	37	0	37
Bachillerato	21	0	21
Licenciatura	16	0	16

CUADRO N°2.5**DIPLOMAS OTORGADOS POR LA UNIVERSIDAD DE COSTA RICA, POR SEDE, ÁREA DEL CONOCIMIENTO, CARRERA Y GRADO ACADÉMICO, SEGÚN SEXO. 2013**

SEDE, ÁREA, CARRERA Y GRADO ACADÉMICO	TOTAL	HOMBRE	MUJER
Educación Primaria (Bach.)	10	4	6
Enseñanza de las Artes Industriales (Prof.)	1	1	0
Enseñanza de la Educación Física	57	42	15
Profesorado	30	22	8
Bachillerato	27	20	7
Enseñanza de la Filosofía	14	3	11
Profesorado	8	2	6
Bachillerato	6	1	5
Enseñanza de la Matemática	44	26	18
Profesorado	10	6	4
Bachillerato	21	11	10
Licenciatura	13	9	4
Enseñanza de la Música	24	10	14
Profesorado	8	4	4
Bachillerato	11	5	6
Licenciatura	5	1	4
Enseñanza de la Psicología	6	2	4
Profesorado	2	1	1
Bachillerato	4	1	3
Enseñanza de las Artes Plásticas (Bach.)	2	1	1
Enseñanza de las Ciencias Naturales	8	1	7
Profesorado	3	0	3
Bachillerato	5	1	4

CUADRO N°2.5**DIPLOMAS OTORGADOS POR LA UNIVERSIDAD DE COSTA RICA, POR SEDE, ÁREA DEL CONOCIMIENTO, CARRERA Y GRADO ACADÉMICO, SEGÚN SEXO. 2013**

SEDE, ÁREA, CARRERA Y GRADO ACADÉMICO	TOTAL	HOMBRE	MUJER
Enseñanza de los Estudios Sociales y la Educación Cívica	52	35	17
Profesorado	15	9	6
Bachillerato	29	20	9
Licenciatura	8	6	2
Enseñanza de la Química (Lic.)	1	0	1
Enseñanza del Castellano y Literatura	23	2	21
Profesorado	5	0	5
Bachillerato	9	2	7
Licenciatura	9	0	9
Enseñanza del Francés	24	11	13
Profesorado	8	3	5
Bachillerato	16	8	8
Enseñanza del Francés para I y II Ciclo	12	3	9
Profesorado	5	1	4
Bachillerato	7	2	5
Enseñanza del Francés para III Ciclo y Diversificada	22	7	15
Profesorado	7	3	4
Bachillerato	15	4	11
Enseñanza del Inglés	29	11	18
Profesorado	9	4	5
Bachillerato	20	7	13
Enseñanza del Inglés como Lengua Extranjera (M.)	8	2	6
Evaluación Educativa (M.)	1	0	1
Gestión Jurídica de la Educación (M.)	1	0	1
Matemática énfasis en Matemática Educativa (M.)	5	3	2

CUADRO N°2.5**DIPLOMAS OTORGADOS POR LA UNIVERSIDAD DE COSTA RICA, POR SEDE, ÁREA DEL CONOCIMIENTO, CARRERA Y GRADO ACADÉMICO, SEGÚN SEXO. 2013**

SEDE, ÁREA, CARRERA Y GRADO ACADÉMICO	TOTAL	HOMBRE	MUJER
Música énfasis en la Enseñanza del Saxofón (Lic.)	2	1	1
Recreación (M.)	2	0	2
INGENIERÍA	528	390	138
Administración e Ingeniería de la Construcción (M.)	2	2	0
Arquitectura (Lic.)	52	25	27
Diseño Urbano (M.)	1	1	0
Hidrología (M.)	3	3	0
Ingeniería Agrícola	19	13	6
Bachillerato	14	9	5
Licenciatura	5	4	1
Ingeniería Civil	75	58	17
Licenciatura	73	56	17
Maestría	2	2	0
Ingeniería Eléctrica	128	113	15
Bachillerato	88	78	10
Licenciatura	40	35	5
Ingeniería Eléctrica énfasis en Sistemas de Baja y Mediana Tensión (M.)	1	1	0
Ingeniería Eléctrica énfasis en Sistemas Digitales (M.)	2	2	0
Ingeniería Industrial	63	41	22
Bachillerato	62	40	22
Licenciatura	1	1	0
Ingeniería Industrial énfasis en Administración Industrial (M.)	3	3	0

CUADRO N°2.5**DIPLOMAS OTORGADOS POR LA UNIVERSIDAD DE COSTA RICA, POR SEDE, ÁREA DEL CONOCIMIENTO, CARRERA Y GRADO ACADÉMICO, SEGÚN SEXO. 2013**

SEDE, ÁREA, CARRERA Y GRADO ACADÉMICO	TOTAL	HOMBRE	MUJER
Ingeniería Industrial énfasis en Manufactura y Calidad (M.)	1	1	0
Ingeniería Mecánica	89	78	11
Bachillerato	56	47	9
Licenciatura	33	31	2
Ingeniería Mecánica énfasis en Sistemas Térmicos (M.)	1	1	0
Ingeniería Química (Lic.)	54	23	31
Ingeniería Química énfasis en Ingeniería Ambiental (M.)	3	3	0
Ingeniería Química énfasis en Ingeniería de Procesos Industriales (M.)	2	2	0
Ingeniería Química énfasis en Procesamientos de Materiales (M.)	1	0	1
Ingeniería Topográfica	23	17	6
Bachillerato	22	17	5
Licenciatura	1	0	1
Paisajismo y Diseño del Sitio (M.)	2	1	1
Topografía (Bach.)	1	1	0
Vivienda y Equipamiento Social (M.)	2	1	1
RECURSOS NATURALES	199	100	99
Ciencias Agrícolas y Recursos Naturales énfasis en Biotecnología (M.)	1	1	0
Ciencias Agrícolas y Recursos Naturales énfasis en Protección de Cultivos (M.)	3	1	2
Ciencias Agrícolas y Recursos Naturales énfasis en Suelos (M.)	2	2	0
Economía Agrícola (Lic.)	1	0	1

CUADRO N°2.5**DIPLOMAS OTORGADOS POR LA UNIVERSIDAD DE COSTA RICA, POR SEDE, ÁREA DEL CONOCIMIENTO, CARRERA Y GRADO ACADÉMICO, SEGÚN SEXO. 2013**

SEDE, ÁREA, CARRERA Y GRADO ACADÉMICO	TOTAL	HOMBRE	MUJER
Economía Agrícola énfasis en Agroambiente (Lic.)	1	0	1
Economía Agrícola y Agronegocios (Bach.)	19	9	10
Economía Agrícola y Agronegocios énfasis en Agroambiente (Lic.)	1	1	0
Geografía	32	16	16
Bachillerato	26	12	14
Licenciatura	6	4	2
Gerencia Agroempresarial (M.)	21	12	9
Gestión Ambiental y Ecoturismo énf. en Administración y Gerencia de Sistemas Recreativos (M.)	1	0	1
Gestión Ambiental y Ecoturismo énf. en Impacto Ambiental (M.)	1	0	1
Gestión Integrada de Áreas Costeras Tropicales (M.)	3	1	2
Ingeniería Agrónoma énf. en Economía Agrícola (Bach.)	11	7	4
Ingeniería Agrónoma énf. en Fitotecnia	19	7	12
Bachillerato	2	1	1
Licenciatura	17	6	11
Ingeniería Agrónoma énf. en Zootecnia	19	13	6
Bachillerato	11	6	5
Licenciatura	8	7	1
Ingeniería Agronómica (Bach.)	33	22	11
Ingeniería de Alimentos (Lic.)	22	1	21
Sistemas de Información Geográfica y Teledetección (M.)	9	7	2

CUADRO N°2.5**DIPLOMAS OTORGADOS POR LA UNIVERSIDAD DE COSTA RICA, POR SEDE, ÁREA DEL CONOCIMIENTO, CARRERA Y GRADO ACADÉMICO, SEGÚN SEXO. 2013**

SEDE, ÁREA, CARRERA Y GRADO ACADÉMICO	TOTAL	HOMBRE	MUJER
CIENCIAS DE LA SALUD	1.005	348	657
Anatomía Patológica (Esp. Prof.)	6	3	3
Anestesiología Pediátrica (Esp. Prof.)	2	0	2
Ciencias Médicas (Bach.)	100	39	61
Medicina Legal (Esp. Prof.)	8	3	5
Anestesiología y Recuperación (Esp. Prof.)	20	13	7
Asistente de Laboratorio (Dipl.)	34	11	23
Cardiología (Esp. Prof.)	11	10	1
Ciencias Biomédicas énfasis en Bioquímica y Fisiología Celular (M.)	1	0	1
Cirugía de Tórax y Cardiovascular (Esp. Prof.)	2	1	1
Cirugía Dental	47	11	36
Bachillerato	1	1	0
Licenciatura	46	10	36
Cirugía General (Esp. Prof.)	17	9	8
Cirugía Pediátrica (Esp. Prof.)	2	2	0
Cirugía Plástica y Reconstructiva (Esp. Prof.)	1	1	0
Citotecnología (Dipl.)	2	0	2
Dermatología (Esp. Prof.)	9	5	4
Disección (Dipl.)	3	3	0

CUADRO N°2.5**DIPLOMAS OTORGADOS POR LA UNIVERSIDAD DE COSTA RICA, POR SEDE, ÁREA DEL CONOCIMIENTO, CARRERA Y GRADO ACADÉMICO, SEGÚN SEXO. 2013**

SEDE, ÁREA, CARRERA Y GRADO ACADÉMICO	TOTAL	HOMBRE	MUJER
Endocrinología (Esp. Prof.)	2	1	1
Enfermería (Lic.)	95	14	81
Enfermería de Salud Mental y Psiquiatría (M.)	1	1	0
Enfermería de Salud Mental (M.)	2	0	2
Enfermería Ginecológica, Obstétrica y Perinatal (M.)	14	1	13
Enfermería Pediátrica énfasis en Neonatología (M.)	4	0	4
Enfermería Pediátrica énfasis en Niñez y Adolescencia (M.)	1	0	1
Enfermería Quirúrgica (M.)	3	1	2
Farmacia (Lic.)	38	12	26
Farmacología (M.)	1	0	1
Fisiología Celular (M.)	1	1	0
Gastroenterología (Esp. Prof.)	7	6	1
Gerencia de la Seguridad Alimentaria y Nutricional (M.)	6	0	6
Geriatría y Gerontología (Esp. Prof.)	5	2	3
Gestión de la Calidad en Microbiología y Química Clínica (Esp.Prof.)	6	1	5
Gestión del Riesgo en Desastres y Atención de Emergencias (M.)	7	5	2
Ginecología Oncológica (Esp. Prof.)	3	2	1
Ginecología y Obstetricia (Esp. Prof.)	19	9	10

CUADRO N°2.5**DIPLOMAS OTORGADOS POR LA UNIVERSIDAD DE COSTA RICA, POR SEDE, ÁREA DEL CONOCIMIENTO, CARRERA Y GRADO ACADÉMICO, SEGÚN SEXO. 2013**

SEDE, ÁREA, CARRERA Y GRADO ACADÉMICO	TOTAL	HOMBRE	MUJER
Hematología (Esp. Prof.)	2	2	0
Histotecnología (Dipl.)	18	5	13
Imagenología Diagnóstica y Terapéutica	19	4	15
Bachillerato	17	3	14
Licenciatura	2	1	1
Infectología (Esp. Prof.)	1	1	0
Infectología Pediátrica (Esp. Prof.)	1	0	1
Inmunología Clínica (Esp. Prof.)	7	2	5
Inmunología Clínica Médica (Esp. Prof.)	1	0	1
Medicina Crítica y Terapia Intensiva (Esp. Prof.)	1	1	0
Medicina de Emergencias	13	8	5
Diplomado	9	5	4
Especialidad	4	3	1
Medicina Familiar y Comunitaria (Esp. Prof.)	12	5	7
Medicina Interna (Esp. Prof.)	18	13	5
Medicina Materno Fetal (Esp. Prof.)	2	2	0
Medicina Paliativa en Adultos (Esp. Prof.)	3	1	2
Medicina y Cirugía (Lic.)	91	39	52
Micología Médica (Esp. Prof.)	5	2	3
Microbiología (M.)	8	2	6

CUADRO N°2.5**DIPLOMAS OTORGADOS POR LA UNIVERSIDAD DE COSTA RICA, POR SEDE, ÁREA DEL CONOCIMIENTO, CARRERA Y GRADO ACADÉMICO, SEGÚN SEXO. 2013**

SEDE, ÁREA, CARRERA Y GRADO ACADÉMICO	TOTAL	HOMBRE	MUJER
Microbiología y Química Clínica (Lic.)	35	10	25
Nefrología (Esp. Prof.)	1	1	0
Neonatología (Esp. Prof.)	4	1	3
Neumología (Esp. Prof.)	2	0	2
Neurocirugía (Esp. Prof.)	2	2	0
Neurología (Esp. Prof.)	2	2	0
Nutrición	77	6	71
Bachillerato	24	1	23
Licenciatura	53	5	48
Nutrición Humana para la Promoción de la Salud (M.)	2	0	2
Odontología énfasis en Operatoria Estética (M.)	2	2	0
Odontología General Avanzada (Esp. Prof.)	3	1	2
Oftalmología (Esp. Prof.)	5	2	3
Oncología Médica (Esp. Prof.)	6	4	2
Oncología Quirúrgica (Esp. Prof.)	4	2	2
Ortopedia y Traumatología (Esp. Prof.)	14	12	2
Otorrinolaringología (Esp. Prof.)	7	6	1
Parasitología (M.)	1	1	0
Pediatría (Esp. Prof.)	28	2	26

CUADRO N°2.5**DIPLOMAS OTORGADOS POR LA UNIVERSIDAD DE COSTA RICA, POR SEDE, ÁREA DEL CONOCIMIENTO, CARRERA Y GRADO ACADÉMICO, SEGÚN SEXO. 2013**

SEDE, ÁREA, CARRERA Y GRADO ACADÉMICO	TOTAL	HOMBRE	MUJER
Promoción de la Salud (Bach.)	6	2	4
Psiquiatría (Esp. Prof.)	13	6	7
Química Clínica (Esp. Prof.)	5	1	4
Radiología e Imágenes Médicas (Esp. Prof.)	24	9	15
Radioterapia (Esp. Prof.)	1	1	0
Reumatología (Esp. Prof.)	2	0	2
Salud Ambiental	30	10	20
Bachillerato	10	3	7
Licenciatura	20	7	13
Salud Pública (M.)	3	1	2
Terapia Física	36	7	29
Bachillerato	14	2	12
Licenciatura	22	5	17
Urología (Esp. Prof.)	6	2	4
Vascular Periférico (Esp. Prof.)	2	1	1
SEDE REGIONAL DE OCCIDENTE	371	124	247
ARTES Y LETRAS	15	7	8
Artes Plásticas énfasis en Diseño Gráfico	10	4	6
Bachillerato	9	4	5
Licenciatura	1	0	1
Artes Plásticas énfasis en Pintura (Bach.)	3	1	2

CUADRO N°2.5**DIPLOMAS OTORGADOS POR LA UNIVERSIDAD DE COSTA RICA, POR SEDE, ÁREA DEL CONOCIMIENTO, CARRERA Y GRADO ACADÉMICO, SEGÚN SEXO. 2013**

SEDE, ÁREA, CARRERA Y GRADO ACADÉMICO	TOTAL	HOMBRE	MUJER
Diseño Gráfico (Bach.)	1	1	0
Diseño Plástico énfasis en Diseño Pictórico (Bach.)	1	1	0
CIENCIAS BÁSICAS	61	39	22
Informática Empresarial (Bach.)	34	25	9
Laboratorio Químico (Bach.)	27	14	13
CIENCIAS ECONOMICAS	51	14	37
Dirección de Empresas	51	14	37
Bachillerato	31	6	25
Licenciatura	20	8	12
CIENCIAS SOCIALES	130	21	109
Derecho	16	8	8
Bachillerato	14	7	7
Licenciatura	2	1	1
Derecho mención en Ciencias Forenses (Lic.)	1	0	1
Derecho mención en Derecho Ambiental (Lic.)	1	0	1
Derecho mención en Derecho Tributario (Lic.)	3	2	1
Derecho mención en Derechos Humanos (Lic.)	11	1	10
Desarrollo Sostenible énfasis en Conservación de los Recursos Biológicos (M.)	2	1	1
Desarrollo Sostenible énfasis en Formación y Promoción Ecológica (M.)	1	1	0
Psicología (Bach.)	14	4	10

CUADRO N°2.5**DIPLOMAS OTORGADOS POR LA UNIVERSIDAD DE COSTA RICA, POR SEDE, ÁREA DEL CONOCIMIENTO, CARRERA Y GRADO ACADÉMICO, SEGÚN SEXO. 2013**

SEDE, ÁREA, CARRERA Y GRADO ACADÉMICO	TOTAL	HOMBRE	MUJER
Trabajo Social	75	2	73
Bachillerato	32	2	30
Licenciatura	43	0	43
Turismo Ecológico (Bach.)	6	2	4
EDUCACIÓN	98	34	64
Ciencias de la Educación Preescolar (Bach.)	13	0	13
Ciencias de la Educación Preescolar concentración en Inglés (Bach.)	3	0	3
Ciencias de la Educación Primaria concentración en Inglés (Bach.)	6	2	4
Educación énfasis en Orientación (Bach.)	8	2	6
Educación Preescolar (Bach.)	1	0	1
Educación Primaria (Bach.)	8	2	6
Enseñanza de la Matemática	11	6	5
Bachillerato	6	5	1
Licenciatura	5	1	4
Enseñanza de las Ciencias Naturales (Bach.)	6	1	5
Enseñanza de los Estudios Sociales (Bach.)	17	10	7
Enseñanza del Castellano y Literatura	5	1	4
Bachillerato	3	1	2
Maestría	2	0	2
Enseñanza del Inglés	20	10	10
Bachillerato	14	8	6
Licenciatura	6	2	4

CUADRO N°2.5**DIPLOMAS OTORGADOS POR LA UNIVERSIDAD DE COSTA RICA, POR SEDE, ÁREA DEL CONOCIMIENTO, CARRERA Y GRADO ACADÉMICO, SEGÚN SEXO. 2013**

SEDE, ÁREA, CARRERA Y GRADO ACADÉMICO	TOTAL	HOMBRE	MUJER
INGENIERÍA	15	9	6
Ingeniería Industrial	15	9	6
Bachillerato	1	0	1
Licenciatura	14	9	5
CIENCIAS DE LA SALUD	1	0	1
Enfermería (Lic.)	1	0	1
SEDE REGIONAL DEL ATLÁNTICO	226	105	121
CIENCIAS BÁSICAS	48	39	9
Informática Empresarial (Bach.)	48	39	9
CIENCIAS ECONOMICAS	89	28	61
Contaduría Pública	33	12	21
Bachillerato	19	6	13
Licenciatura	14	6	8
Dirección de Empresas	56	16	40
Bachillerato	41	11	30
Licenciatura	15	5	10
CIENCIAS SOCIALES	25	12	13
Antropología (Bach.)	1	0	1
Turismo Ecológico (Bach.)	24	12	12

CUADRO N°2.5**DIPLOMAS OTORGADOS POR LA UNIVERSIDAD DE COSTA RICA, POR SEDE, ÁREA DEL CONOCIMIENTO, CARRERA Y GRADO ACADÉMICO, SEGÚN SEXO. 2013**

SEDE, ÁREA, CARRERA Y GRADO ACADÉMICO	TOTAL	HOMBRE	MUJER
EDUCACIÓN	50	14	36
Enseñanza de la Educación Física	11	7	4
Bachillerato	7	5	2
Licenciatura	4	2	2
Enseñanza de la Matemática (Bach.)	1	1	0
Enseñanza del Inglés (Bach.)	38	6	32
RECURSOS NATURALES	14	12	2
Economía Agrícola y Agronegocios (Bach.)	1	1	0
Ingeniería Agrónoma énfasis en Economía Agrícola (Bach.)	1	0	1
Ingeniería Agronómica (Bach.)	10	9	1
Ingeniería Agronómica énfasis en Fitotecnia (Lic.)	2	2	0
SEDE REGIONAL DE GUANACASTE	202	74	128
ARTES Y LETRAS	8	3	5
Inglés (Bach.)	8	3	5
CIENCIAS BÁSICAS	23	13	10
Informática Empresarial (Bach.)	23	13	10
CIENCIAS ECONÓMICAS	50	12	38
Administración Aduanera y Comercio Exterior (Bach.)	13	1	12

CUADRO N°2.5**DIPLOMAS OTORGADOS POR LA UNIVERSIDAD DE COSTA RICA, POR SEDE, ÁREA DEL CONOCIMIENTO, CARRERA Y GRADO ACADÉMICO, SEGÚN SEXO. 2013**

SEDE, ÁREA, CARRERA Y GRADO ACADÉMICO	TOTAL	HOMBRE	MUJER
Dirección de Empresas	37	11	26
Bachillerato	24	9	15
Licenciatura	13	2	11
CIENCIAS SOCIALES	57	22	35
Derecho	15	6	9
Bachillerato	13	5	8
Licenciatura	2	1	1
Derecho mención en Derecho Ambiental (Lic.)	13	7	6
Gestión Ecoturística (Lic.)	3	1	2
Psicología	4	0	4
Bachillerato	1	0	1
Licenciatura	3	0	3
Turismo Ecológico (Bach.)	20	8	12
Violencia Intrafamiliar y de Género (M.)	2	0	2
EDUCACIÓN	42	9	33
Ciencias de la Educación Preescolar concentración en Inglés (Bach.)	7	0	7
Ciencias de la Educación Primaria concentración en Inglés (Bach.)	16	5	11
Educación Preescolar (Bach.)	5	0	5
Educación Primaria	14	4	10
Profesorado	7	2	5
Bachillerato	7	2	5

CUADRO N°2.5**DIPLOMAS OTORGADOS POR LA UNIVERSIDAD DE COSTA RICA, POR SEDE, ÁREA DEL CONOCIMIENTO, CARRERA Y GRADO ACADÉMICO, SEGÚN SEXO. 2013**

SEDE, ÁREA, CARRERA Y GRADO ACADÉMICO	TOTAL	HOMBRE	MUJER
RECURSOS NATURALES	22	15	7
Ingeniería Agrónoma énfasis en Fitotecnia (Bach.)	1	1	0
Ingeniería Agronómica (Bach.)	21	14	7
SEDE REGIONAL DEL CARIBE	129	40	89
ARTES Y LETRAS	6	2	4
Inglés (Bach.)	6	2	4
CIENCIAS BÁSICAS	15	12	3
Informática Empresarial (Bach.)	15	12	3
CIENCIAS ECONÓMICAS	73	25	48
Administración Aduanera (Dipl.)	6	2	4
Administración Aduanera y Comercio Exterior (Bach.)	5	2	3
Administración y Dirección de Empresas (M.)	1	1	0
Contaduría Pública (Bach.)	17	5	12
Dirección de Empresas	44	15	29
Bachillerato	16	1	15
Licenciatura	28	14	14
CIENCIAS SOCIALES	24	1	23
Psicología	17	1	16
Bachillerato	10	1	9
Licenciatura	7	0	7

CUADRO N°2.5**DIPLOMAS OTORGADOS POR LA UNIVERSIDAD DE COSTA RICA, POR SEDE, ÁREA DEL CONOCIMIENTO, CARRERA Y GRADO ACADÉMICO, SEGÚN SEXO. 2013**

SEDE, ÁREA, CARRERA Y GRADO ACADÉMICO	TOTAL	HOMBRE	MUJER
Turismo Ecológico (Bach.)	7	0	7
EDUCACIÓN	11	0	11
Administración Educativa (M.)	1	0	1
Ciencia de la Educación Preescolar concentración en Inglés (Bach.)	10	0	10
SEDE REGIONAL DEL PACÍFICO	150	68	82
ARTES Y LETRAS	1	0	1
Inglés (Bach.)	1	0	1
CIENCIAS BÁSICAS	27	18	9
Informática Empresarial (Bach.)	27	18	9
CIENCIAS ECONÓMICAS	50	24	26
Administración Aduanera y Comercio Exterior (Bach.)	14	3	11
Dirección de Empresas	36	21	15
Bachillerato	30	17	13
Licenciatura	6	4	2
CIENCIAS SOCIALES	41	17	24
Gestión Hotelera (M.)	5	2	3
Turismo Ecológico (Bach.)	36	15	21
EDUCACIÓN	31	9	22
Administración Educativa (M.)	3	1	2

CUADRO N°2.5**DIPLOMAS OTORGADOS POR LA UNIVERSIDAD DE COSTA RICA, POR SEDE, ÁREA DEL CONOCIMIENTO, CARRERA Y GRADO ACADÉMICO, SEGÚN SEXO. 2013**

SEDE, ÁREA, CARRERA Y GRADO ACADÉMICO	TOTAL	HOMBRE	MUJER
Enseñanza del Inglés	28	8	20
Profesorado	1	1	0
Bachillerato	27	7	20
SEDE INTERUNIVERSITARIA DE ALAJUELA	31	14	17
ARTES Y LETRAS	26	9	17
Artes Plásticas énfasis en Diseño Gráfico	26	9	17
Bachillerato	15	7	8
Licenciatura	11	2	9
INGENIERÍA	5	5	0
Ingeniería Mecánica énfasis en Protección contra Incendios (Lic.)	5	5	0

FUENTE: Conare, OPES. División de Sistemas con datos proporcionados de las Oficinas de Registro de las Universidades Estatales. 2016.

CUADRO N°2.6**DIPLOMAS OTORGADOS POR EL INSTITUTO TECNOLÓGICO DE COSTA RICA, POR SEDE, ÁREA DEL CONOCIMIENTO, CARRERA Y GRADO ACADÉMICO, SEGÚN SEXO. 2013**

SEDE, ÁREA, CARRERA Y GRADO ACADÉMICO	TOTAL	HOMBRE	MUJER
TOTAL	1.325	770	555
SEDE CARTAGO	961	560	401
CIENCIAS BÁSICAS	111	92	19
Administración de Tecnología de Información (Lic.)	5	2	3
Computación (Dipl.)	1	1	0
Computación énfasis en Ciencias de la Computación (M.)	4	4	0
Computación énfasis en Sistemas de Información (M.)	2	1	1
Computación énfasis en Telemática (M.)	5	4	1
Ingeniería en Computación (Bach.)	91	78	13
Telemática (M.)	3	2	1
CIENCIAS ECONÓMICAS	367	184	183
Administración de Empresas (Bach.)	110	48	62
Administración de Empresas énfasis en Mejoramiento de la Calidad y Productividad (M.)	3	3	0
Administración de Empresas énfasis en Administración Financiera (Lic.)	81	35	46
Administración de Empresas énfasis en Contaduría Pública (Lic.)	13	8	5
Administración de Empresas énfasis en Finanzas (M.)	16	11	5
Administración de Empresas énfasis en Mercadeo	46	17	29
Licenciatura	37	12	25
Maestría	9	5	4

CUADRO N°2.6**DIPLOMAS OTORGADOS POR EL INSTITUTO TECNOLÓGICO DE COSTA RICA, POR SEDE, ÁREA DEL CONOCIMIENTO, CARRERA Y GRADO ACADÉMICO, SEGÚN SEXO. 2013**

SEDE, ÁREA, CARRERA Y GRADO ACADÉMICO	TOTAL	HOMBRE	MUJER
Administración de Empresas énfasis en Recursos Humanos (Lic.)	1	0	1
Gerencia de Proyectos énfasis en Proyectos de Construcción (M.)	13	13	0
Gerencia de Proyectos énfasis en Proyectos de Tecnologías de Información (M.)	20	13	7
Gerencia de Proyectos énfasis en Proyectos Empresariales (M.)	64	36	28
CIENCIAS SOCIALES	21	4	17
Desarrollo Económico Local énf. en Turismo Comunitario (M.)	3	1	2
Gestión Turística Sostenible (Bach.)	18	3	15
EDUCACIÓN	18	6	12
Educación Técnica Industrial	8	2	6
Bachillerato	2	0	2
Maestría	6	2	4
Enseñanza de la Matemática Asistida por Computadora	10	4	6
Bachillerato	8	3	5
Licenciatura	2	1	1
INGENIERÍA	364	249	115
Administración de la Ingeniería Electromecánica énf. en Administración de la Energía (M.)	6	6	0
Administración de la Ingeniería Electromecánica énf. en Gerencia de Mantenimiento (M.)	1	1	0
Diseño Industrial (Bach.)	19	4	15
Ingeniería Agrícola (Lic.)	5	5	0
Ingeniería Electrónica (Lic.)	76	72	4

CUADRO N°2.6**DIPLOMAS OTORGADOS POR EL INSTITUTO TECNOLÓGICO DE COSTA RICA, POR SEDE, ÁREA DEL CONOCIMIENTO, CARRERA Y GRADO ACADÉMICO, SEGÚN SEXO. 2013**

SEDE, ÁREA, CARRERA Y GRADO ACADÉMICO	TOTAL	HOMBRE	MUJER
Ingeniería en Ciencias de los Materiales énfasis en Microelectrónica	4	4	0
Bachillerato	2	2	0
Licenciatura	2	2	0
Ingeniería en Ciencias de los Materiales énfasis en Procesos Industriales	16	11	5
Bachillerato	8	7	1
Licenciatura	8	4	4
Ingeniería en Construcción (Lic.)	42	36	6
Ingeniería en Diseño Industrial énfasis en Comunicación Visual (Lic.)	3	1	2
Ingeniería en Diseño Industrial énfasis en Desarrollo de Productos (Lic.)	1	1	0
Ingeniería en Mantenimiento Industrial	50	47	3
Bachillerato	1	1	0
Licenciatura	49	46	3
Ingeniería en Materiales énfasis en Metalurgia	14	7	7
Bachillerato	6	3	3
Licenciatura	8	4	4
Ingeniería en Producción Industrial (Lic.)	64	29	35
Salud Ocupacional mención en Higiene Ambiental (M.)	1	0	1
Seguridad Laboral e Higiene Ambiental	37	9	28
Bachillerato	22	3	19
Licenciatura	15	6	9
Sistemas Modernos de Manufactura (M.)	25	16	9
RECURSOS NATURALES	80	25	55
Ingeniería Agropecuaria en Administración énfasis en Empresas Agroindustriales (Bach.)	3	1	2

CUADRO N°2.6**DIPLOMAS OTORGADOS POR EL INSTITUTO TECNOLÓGICO DE COSTA RICA, POR SEDE, ÁREA DEL CONOCIMIENTO, CARRERA Y GRADO ACADÉMICO, SEGÚN SEXO. 2013**

SEDE, ÁREA, CARRERA Y GRADO ACADÉMICO	TOTAL	HOMBRE	MUJER
Ingeniería Ambiental (Lic.)	17	4	13
Ingeniería en Agronegocios (Lic.)	1	0	1
Ingeniería en Biotecnología	47	14	33
Bachillerato	33	11	22
Licenciatura	14	3	11
Ingeniería Forestal (Lic.)	12	6	6
SEDE REGIONAL DE SAN CARLOS	99	60	39
CIENCIAS BÁSICAS	27	24	3
Ciencias Naturales para el Desarrollo énf. en Gestión de Recursos Naturales (Doc.)	1	1	0
Computación (Dipl.)	2	2	0
Ingeniería en Computación (Bach.)	24	21	3
CIENCIAS ECONÓMICAS	27	4	23
Administración de Empresas (Bach.)	24	3	21
Administración de Empresas énfasis en Finanzas (M.)	2	1	1
Administración de Empresas énfasis en Recursos Humanos (Lic.)	1	0	1
CIENCIAS SOCIALES	14	9	5
Gestión del Turismo Rural Sostenible (Bach.)	14	9	5
EDUCACIÓN	2	0	2
Educación Técnica Industrial (M.)	2	0	2

CUADRO N°2.6**DIPLOMAS OTORGADOS POR EL INSTITUTO TECNOLÓGICO DE COSTA RICA, POR SEDE, ÁREA DEL CONOCIMIENTO, CARRERA Y GRADO ACADÉMICO, SEGÚN SEXO. 2013**

SEDE, ÁREA, CARRERA Y GRADO ACADÉMICO	TOTAL	HOMBRE	MUJER
RECURSOS NATURALES	29	23	6
Gestión de Recursos Naturales y Tecnología de Producción (M.)	14	10	4
Ingeniería Agrónoma	15	13	2
Bachillerato	5	4	1
Licenciatura	10	9	1
CENTRO ACADÉMICO DE SAN JOSÉ	140	75	65
CIENCIAS BÁSICAS	11	7	4
Computación énfasis en Ciencias de la Computación (M.)	1	1	0
Computación énfasis en Sistemas de Información (M.)	10	6	4
CIENCIAS ECONÓMICAS	43	21	22
Administración de Empresas (Bach.)	41	20	21
Administración de Empresas énfasis en Mercadeo (Lic.)	1	1	0
Administración de Empresas énfasis en Recursos Humanos (Lic.)	1	0	1
EDUCACIÓN	44	21	23
Educación Técnica Industrial	44	21	23
Bachillerato	32	15	17
Maestría	12	6	6
INGENIERÍA	42	26	16
Arquitectura	42	26	16
Bachillerato	17	9	8
Licenciatura	25	17	8

CUADRO N°2.6**DIPLOMAS OTORGADOS POR EL INSTITUTO TECNOLÓGICO DE COSTA RICA, POR SEDE, ÁREA DEL CONOCIMIENTO, CARRERA Y GRADO ACADÉMICO, SEGÚN SEXO. 2013**

SEDE, ÁREA, CARRERA Y GRADO ACADÉMICO	TOTAL	HOMBRE	MUJER
ZAPOTE	56	41	15
CIENCIAS ECONÓMICAS	56	41	15
Administración de Empresas (M.)	1	1	0
Administración de Empresas énfasis en Finanzas (M.)	41	28	13
Administración de Empresas énfasis en Mercadeo (M.)	14	12	2
SEDE INTERUNIVERSITARIA DE ALAJUELA	29	19	10
CIENCIAS ECONÓMICAS	20	17	3
Administración de Empresas énfasis en Finanzas (M.)	19	17	2
Administración de Empresas énfasis en Mercadeo (M.)	1	0	1
EDUCACIÓN	7	1	6
Educación Técnica Industrial (M.)	7	1	6
INGENIERÍA	2	1	1
Salud Ocupacional mención en Higiene Ambiental (M.)	2	1	1
OTROS ^{a/}	40	15	25
EDUCACIÓN	40	15	25
Educación Técnica Industrial	39	15	25
Bachillerato	22	3	19
Licenciatura	17	12	5

FUENTE: Conare, OPES. División de Sistemas con datos proporcionados de las Oficinas de Registro de las Universidades Estatales. 2016. a/ Maestrías impartidas en Intel, Hewlett Packard, Intel y Santa Cruz.

CUADRO N°2.7**DIPLOMAS OTORGADOS POR LA UNIVERSIDAD NACIONAL, POR SEDE, ÁREA DEL CONOCIMIENTO, CARRERA Y GRADO ACADÉMICO, SEGÚN SEXO. 2013**

SEDE, ÁREA, CARRERA Y GRADO ACADÉMICO	TOTAL	HOMBRE	MUJER
TOTAL	3.137	1.220	1.917
SEDE CENTRAL	2.693	1.039	1.654
ARTES Y LETRAS	211	72	139
Arte y Comunicación Visual (Prof.)	4	0	4
Arte y Comunicación Visual énfasis en Cerámica (Lic.)	2	1	1
Arte y Comunicación Visual énfasis en Diseño Gráfico	17	8	9
Bachillerato	9	3	6
Licenciatura	8	5	3
Arte y Comunicación Visual énfasis en Escultura	4	3	1
Bachillerato	1	1	0
Licenciatura	3	2	1
Arte y Comunicación Visual énfasis en Grabado	3	1	2
Bachillerato	1	0	1
Licenciatura	2	1	1
Arte y Comunicación Visual énfasis en Pintura	12	7	5
Bachillerato	4	3	1
Licenciatura	8	4	4
Arte y Comunicación Visual énfasis en Textiles	6	1	5
Bachillerato	4	1	3
Licenciatura	2	0	2
Arte y Comunicación Visual énfasis en Diseño Ambiental	14	5	9
Bachillerato	6	1	5
Licenciatura	8	4	4

CUADRO N°2.7**DIPLOMAS OTORGADOS POR LA UNIVERSIDAD NACIONAL, POR SEDE, ÁREA DEL CONOCIMIENTO, CARRERA Y GRADO ACADÉMICO, SEGÚN SEXO. 2013**

SEDE, ÁREA, CARRERA Y GRADO ACADÉMICO	TOTAL	HOMBRE	MUJER
Artes Escénicas	12	4	8
Bachillerato	11	3	8
Licenciatura	1	1	0
Danza (Bach.)	15	4	11
Danza énfasis en Formación Dancística (M.)	8	2	6
Estudios Teológicos (M.)	1	1	0
Filosofía (Lic.)	2	2	0
Filosofía énfasis en Artes y Letras (Bach.)	2	1	1
Filosofía énfasis en Ciencias Sociales (Bach.)	1	0	1
Inglés (Dipl.)	29	15	14
Lengua Francesa	27	6	21
Diplomado	18	3	15
Bachillerato	9	3	6
Letras y Artes en América Central, énf. en Cultura Musical en América Central (Doc.)	1	1	0
Lingüística Aplicada énfasis en Francés (Lic.)	12	0	12
Literatura y Lingüística énfasis en Español	3	1	2
Bachillerato	1	1	0
Licenciatura	2	0	2
Segundas Lenguas y Culturas énf.en Inglés como Lengua Extranjera para Alumnado Adulto (M.)	9	2	7
Teología	10	6	4
Diplomado	2	1	1
Bachillerato	8	5	3

CUADRO N°2.7**DIPLOMAS OTORGADOS POR LA UNIVERSIDAD NACIONAL, POR SEDE, ÁREA DEL CONOCIMIENTO, CARRERA Y GRADO ACADÉMICO, SEGÚN SEXO. 2013**

SEDE, ÁREA, CARRERA Y GRADO ACADÉMICO	TOTAL	HOMBRE	MUJER
Traducción inglés español (M.)	17	1	16
CIENCIAS BÁSICAS	359	245	114
Administración de la Tecnología de la Información énf. en Administración de Proyectos (M.)	19	16	3
Biología énfasis en Biología Marina (Bach.)	6	2	4
Biología énfasis en Biología Tropical (Bach.)	19	8	11
Biología énfasis en Biotecnología (Bach.)	18	8	10
Biología énfasis en Biología Marina y Dulceacuícolas (Lic.)	1	1	0
Biología énfasis en Manejo de Recursos Naturales (Lic.)	6	3	3
Ciencias Naturales para el Desarrollo énf. en Gestión de Recursos Nat. (Doc.)	1	0	1
Ciencias Naturales para el Desarrollo énf. en Gestión y Cultura Ambiental (Doc.)	1	0	1
Ciencias Naturales para el Desarrollo énf. en Sistemas de Producción Agrícola (Doc.)	1	0	1
Física Médica (Doc.)	2	0	2
Informática énfasis en Sistemas Web (Lic.)	4	3	1
Ingeniería en Sistemas de Información	140	105	35
Bachillerato	132	100	32
Licenciatura	8	5	3
Programación de Aplicaciones Informáticas (Dipl.)	109	80	29
Química Industrial	32	19	13
Bachillerato	24	16	8
Licenciatura	8	3	5

CUADRO N°2.7**DIPLOMAS OTORGADOS POR LA UNIVERSIDAD NACIONAL, POR SEDE, ÁREA DEL CONOCIMIENTO, CARRERA Y GRADO ACADÉMICO, SEGÚN SEXO. 2013**

SEDE, ÁREA, CARRERA Y GRADO ACADÉMICO	TOTAL	HOMBRE	MUJER
CIENCIAS ECONÓMICAS	545	236	309
Administración (Bach.)	183	80	103
Administración de Recursos Humanos (M.)	11	2	9
Administración énfasis en Gestión Financiera (Lic.)	65	32	33
Administración énfasis en Recursos Humanos (Lic.)	25	10	15
Comercio y Negocios Internacionales (Bach.)	41	14	27
Economía	83	36	47
Bachillerato	60	29	31
Licenciatura	23	7	16
Economía del Desarrollo énf.en Economía Empresarial y Competitividad (M.)	3	2	1
Gerencia del Comercio Internacional (M.)	5	4	1
Gestión de la Innovación Tecnológica (M.)	4	3	1
Gestión Social del Trabajo (M.)	1	0	1
Gestión y Finanzas Públicas (M.)	23	13	10
Planificación Económica y Social	94	34	60
Bachillerato	50	19	31
Licenciatura	44	15	29
Planificación énfasis en Desarrollo Local (M.)	5	5	0
Política Económica énfasis en Economía Internacional (M.)	2	1	1

CUADRO N°2.7**DIPLOMAS OTORGADOS POR LA UNIVERSIDAD NACIONAL, POR SEDE, ÁREA DEL CONOCIMIENTO, CARRERA Y GRADO ACADÉMICO, SEGÚN SEXO. 2013**

SEDE, ÁREA, CARRERA Y GRADO ACADÉMICO	TOTAL	HOMBRE	MUJER
CIENCIAS SOCIALES	433	92	341
Secretariado Profesional (Dipl.)	57	7	50
Administración de la Justicia enfoque Sociojurídico énf. en Administración de la Justicia Civil (M.)	6	3	3
Administración de la Justicia enfoque Sociojurídico énf. en Administración de la Justicia de las Relaciones Familiares (M.)	6	0	6
Administración de la Justicia enfoque Sociojurídico énf. en Administración de la Justicia Penal (M.)	13	4	9
Administración de Oficinas	55	8	47
Bachillerato	43	7	36
Licenciatura	12	1	11
Bibliotecología Pedagógica	39	4	35
Diplomado	1	0	1
Bachillerato	38	4	34
Bibliotecología y Documentación	17	2	15
Diplomado	10	1	9
Licenciatura	7	1	6
Bibliotecología y Documentación énf. en Tecnología de la Información y de la Comunicación (Bach.)	6	1	5
Bibliotecología y Documentación énf. en Gestión de la Inf.(Bach.)	2	0	2
Derechos Humanos y Educación para la Paz (M.)	5	0	5
Desarrollo Comunitario Sustentable (M.)	2	0	2
Estudios Latinoamericanos (Lic.)	1	1	0
Estudios Latinoamericanos énf. en Pensamiento Latinoamericano (Doc.)	4	1	3

CUADRO N°2.7**DIPLOMAS OTORGADOS POR LA UNIVERSIDAD NACIONAL, POR SEDE, ÁREA DEL CONOCIMIENTO, CARRERA Y GRADO ACADÉMICO, SEGÚN SEXO. 2013**

SEDE, ÁREA, CARRERA Y GRADO ACADÉMICO	TOTAL	HOMBRE	MUJER
Gestión de Turismo de la Naturaleza (M.)	3	1	2
Gestión del Desarrollo Sostenible con Equidad de Género (Bach.)	9	0	9
Historia (Bach.)	5	4	1
Historia Social Aplicada énf. en Historia del Poder y el Control Social (M.)	1	1	0
Historia Social Aplicada mención en Estudios Agrarios (M.)	1	0	1
Museología (M.)	3	0	3
Planificación énf. en Gestión Social de Territorios en Riesgo Socioambiental (M.)	1	1	0
Psicología	38	7	31
Bachillerato	28	4	24
Licenciatura	10	3	7
Relaciones Internacionales (Bach.)	59	24	35
Relaciones Internacionales énf. en Administración y Gerencia de la Cooperación Internacional (Lic.)	12	3	9
Relaciones Internacionales y Diplomacia mención Medio Ambiente y Desarrollo (M.)	1	0	1
Relaciones Internacionales énf. en Comercio Internacional (Lic.)	29	8	21
Relaciones Internacionales énf. en Finanzas Internacionales (Lic.)	1	0	1
Relaciones Internacionales y Diplomacia énf. en Administración de Proyectos de Cooperación Internacional (M.)	10	2	8
Relaciones Internacionales y Diplomacia mención en Negocios Internacionales (M.)	3	1	2
Sociología	43	9	34
Bachillerato	38	8	30
Licenciatura	5	1	4

CUADRO N°2.7**DIPLOMAS OTORGADOS POR LA UNIVERSIDAD NACIONAL, POR SEDE, ÁREA DEL CONOCIMIENTO, CARRERA Y GRADO ACADÉMICO, SEGÚN SEXO. 2013**

SEDE, ÁREA, CARRERA Y GRADO ACADÉMICO	TOTAL	HOMBRE	MUJER
Sociología énfasis en Investigación (Lic.)	1	0	1
EDUCACIÓN	852	237	615
Administración Educativa	9	1	8
Bachillerato	1	0	1
Licenciatura	8	1	7
Ciencias del Deporte énfasis en Rendimiento Deportivo (Lic.)	10	9	1
Ciencias del Deporte énfasis en Salud (Lic.)	2	1	1
Ciencias énfasis en Gestión y Estudios Ambientales (M.)	3	1	2
Director Técnico de Fútbol (Dipl.)	1	1	0
Educación Ambiental (Lic.)	1	1	0
Educación Comercial	24	6	18
Diplomado	19	5	14
Licenciatura	5	1	4
Educación Comercial énfasis en Docencia	9	1	8
Educación mención en Aprendizaje del Inglés (M.)	8	0	8
Educación énfasis en Docencia Universitaria (M.)	2	0	2
Educación Especial énfasis en Integración	44	1	43
Bachillerato	29	1	28
Licenciatura	15	0	15
Educación General Básica I y II Ciclos (Bach.)	1	0	1

CUADRO N°2.7**DIPLOMAS OTORGADOS POR LA UNIVERSIDAD NACIONAL, POR SEDE, ÁREA DEL CONOCIMIENTO, CARRERA Y GRADO ACADÉMICO, SEGÚN SEXO. 2013**

SEDE, ÁREA, CARRERA Y GRADO ACADÉMICO	TOTAL	HOMBRE	MUJER
Educación Rural Centroamericana (M.)	4	1	3
Educación Rural I y II Ciclo	96	20	76
Diplomado	63	17	46
Bachillerato	5	0	5
Licenciatura	28	3	25
Educación mención en Aprendizaje del Español como Segunda Lengua (M.)	1	0	1
Educación Preescolar (Lic.)	1	0	1
Enseñanza de la Matemática	37	19	18
Profesorado	10	6	4
Bachillerato	11	5	6
Licenciatura	16	8	8
Enseñanza de la Educación Física, Deporte y Recreación (Bach.)	29	15	14
Enseñanza de la Religión (Bach.)	2	1	1
Enseñanza de las Ciencias	27	12	15
Profesorado	7	2	5
Bachillerato	7	2	5
Licenciatura	13	8	5
Enseñanza de las Ciencias Agropecuarias (Lic.)	1	1	0
Enseñanza de los Estudios Sociales y la Educación Cívica	35	24	11
Bachillerato	28	19	9
Licenciatura	7	5	2
Enseñanza del Arte y Comunicación Visual (Artes Plásticas)	17	2	15
Bachillerato	6	1	5
Licenciatura	11	1	10

CUADRO N°2.7**DIPLOMAS OTORGADOS POR LA UNIVERSIDAD NACIONAL, POR SEDE, ÁREA DEL CONOCIMIENTO, CARRERA Y GRADO ACADÉMICO, SEGÚN SEXO. 2013**

SEDE, ÁREA, CARRERA Y GRADO ACADÉMICO	TOTAL	HOMBRE	MUJER
Enseñanza del Español	5	0	5
Profesorado	1	0	1
Bachillerato	4	0	4
Enseñanza del Francés (Bach.)	11	4	7
Enseñanza del Inglés (Bach.)	22	10	12
Enseñanza del Inglés para I y II Ciclos	28	8	20
Diplomado	14	5	9
Bachillerato	14	3	11
Enseñanza de la Filosofía (Bach.)	1	0	1
Enseñanza de las Artes Industriales (Bach.)	1	1	0
Enseñanza de los Estudios Sociales (Bach.)	1	1	0
Enseñanza e Interpretación del Canto (Lic.)	1	0	1
Gestión Educativa énfasis Liderazgo (M.)	22	10	12
Informática Educativa (Bach.)	17	10	7
Instrucción y Promoción de la Salud Física	23	10	13
Diplomado	19	8	11
Bachillerato	4	2	2
Instrucción y Promoción de la Salud Física énf. en Desarrollo Muscular (Dipl.)	17	7	10
Instrucción y Promoción de la Salud Física énf. en Danza Aeróbica (Dipl.)	14	3	11
Música énfasis en Educación Musical	26	13	13
Bachillerato	23	10	13
Licenciatura	3	3	0

CUADRO N°2.7**DIPLOMAS OTORGADOS POR LA UNIVERSIDAD NACIONAL, POR SEDE, ÁREA DEL CONOCIMIENTO, CARRERA Y GRADO ACADÉMICO, SEGÚN SEXO. 2013**

SEDE, ÁREA, CARRERA Y GRADO ACADÉMICO	TOTAL	HOMBRE	MUJER
Música concentración en Interpretación y Enseñanza del Canto (Bach.)	1	1	0
Música concentración en Interpretación y Enseñanza en Dirección Coral (Bach.)	2	1	1
Música énfasis en Ejecución y Enseñanza de la Guitarra (Bach.)	1	1	0
Música énfasis en Ejecución y Enseñanza del Instrumento Clarinete	3	1	2
Bachillerato	2	1	1
Licenciatura	1	0	1
Música énfasis en Ejecución y Enseñanza del Instrumento Flauta Traversa (Lic.)	1	0	1
Música énfasis en Ejecución y Enseñanza del Instrumento Percusión	3	3	0
Bachillerato	2	2	0
Licenciatura	1	1	0
Música énfasis en Ejecución y Enseñanza del Instrumento Saxofón (Bach.)	1	1	0
Música énfasis en Ejecución y Enseñanza del Piano	5	1	4
Bachillerato	4	1	3
Licenciatura	1	0	1
Música énfasis en la Ejecución y Enseñanza del Violín (Bach.)	1	1	0
Orientación	73	5	68
Bachillerato	37	3	34
Licenciatura	36	2	34
Pedagogía énfasis en Desarrollo y Atención Integral de la Primera Infancia (M.)	3	1	2
Pedagogía énfasis en Didáctica (Lic.)	19	2	17
Pedagogía énfasis en Educación Preescolar	68	0	68
Diplomado	33	0	33
Bachillerato	22	0	22
Licenciatura	13	0	13

CUADRO N°2.7**DIPLOMAS OTORGADOS POR LA UNIVERSIDAD NACIONAL, POR SEDE, ÁREA DEL CONOCIMIENTO, CARRERA Y GRADO ACADÉMICO, SEGÚN SEXO. 2013**

SEDE, ÁREA, CARRERA Y GRADO ACADÉMICO	TOTAL	HOMBRE	MUJER
Pedagogía énf. en I y II Ciclo de la Educación General Básica	82	7	75
Diplomado	51	3	48
Bachillerato	18	1	17
Licenciatura	13	3	10
Psicopedagogía énf. en Diversidad en los Procesos Educativos (M.)	7	0	7
Recreación Turística (Dipl.)	20	13	7
Salud Integral y Movimiento Humano énf. en Salud (M.)	5	2	3
Tecnología e Innovación Educativa (M.)	4	3	1
INGENIERÍA	33	19	14
Ingeniería en Topografía y Geodesia (Lic.)	2	1	1
Ingeniería Topográfica y Catastral (Bach.)	31	18	13
RECURSOS NATURALES	221	121	100
Apicultura Tropical (M.)	5	3	2
Cartografía y Diseño Digital (Dipl.)	29	16	13
Ciencias Forestales (Bach.)	21	16	5
Ciencias Forestales énfasis en Manejo Forestal (Lic.)	6	5	1
Ciencias Forestales énfasis en Desarrollo Forestal (Lic.)	2	1	1
Ciencias Forestales énf. en Ordenamiento y Restauración Forestal (Lic.)	3	1	2

CUADRO N°2.7**DIPLOMAS OTORGADOS POR LA UNIVERSIDAD NACIONAL, POR SEDE, ÁREA DEL CONOCIMIENTO, CARRERA Y GRADO ACADÉMICO, SEGÚN SEXO. 2013**

SEDE, ÁREA, CARRERA Y GRADO ACADÉMICO	TOTAL	HOMBRE	MUJER
Ciencias Geográficas énfasis en Ordenamiento del Territorio	39	21	18
Bachillerato	26	14	12
Licenciatura	13	7	6
Ciencias Marinas y Costeras mención en Manejo de Recursos Marinos y Costeros (M.)	5	3	2
Conservación y Manejo de Vida Silvestre (M.)	12	6	6
Gestión Ambiental	46	17	29
Diplomado	18	4	14
Bachillerato	28	13	15
Gestión Ambiental énfasis en Producción más Limpia (Lic.)	12	6	6
Gestión Integral de Fincas (Dipl.)	15	11	4
Gestión y Estudios Ambientales (M.)	3	2	1
Ingeniería Agronómica (Lic.)	1	1	0
Ingeniería Agrónoma énfasis en Gestión Agroindustrial (Lic.)	2	1	1
Ingeniería en Agronomía (Bach.)	12	9	3
Ingeniería en Agronomía énfasis en Agricultura Alternativa (Lic.)	7	2	5
Manejo de Recursos Hídricos (Lic.)	1	0	1
CIENCIAS DE LA SALUD	39	17	22
Medicina Veterinaria (Lic.)	21	9	12
Epidemiología énf. en Epidemiología Aplicada a los Sistemas de Salud (M.)	14	6	8

CUADRO N°2.7**DIPLOMAS OTORGADOS POR LA UNIVERSIDAD NACIONAL, POR SEDE, ÁREA DEL CONOCIMIENTO, CARRERA Y GRADO ACADÉMICO, SEGÚN SEXO. 2013**

SEDE, ÁREA, CARRERA Y GRADO ACADÉMICO	TOTAL	HOMBRE	MUJER
Enfermedades Tropicales (M.)	2	1	1
Epidemiología énf. Epidemiología de Campo y Laboratorio Diagnóstico (M.)	2	1	1
SEDE REGIONAL BRUNCA	198	83	115
ARTES Y LETRAS	17	1	16
Inglés (Dipl.)	17	1	16
CIENCIAS BÁSICAS	47	32	15
Informática énfasis en Sistemas de Información (Lic.)	2	2	0
Ingeniería en Sistemas de Información (Bach.)	25	15	10
Programación de Aplicaciones Informáticas (Dipl.)	20	15	5
CIENCIAS ECONÓMICAS	64	21	43
Administración (Bach.)	48	14	34
Administración énfasis en Gestión Financiera (Lic.)	16	7	9
CIENCIAS SOCIALES	50	25	25
Gestión Empresarial del Turismo Sostenible (Bach.)	9	6	3
Gestión Empresarial del Turismo Sostenible énf. en Turismo Alternativo (Bach.)	41	19	22
EDUCACIÓN	20	4	16
Administración de la Educación (Lic.)	1	0	1

CUADRO N°2.7**DIPLOMAS OTORGADOS POR LA UNIVERSIDAD NACIONAL, POR SEDE, ÁREA DEL CONOCIMIENTO, CARRERA Y GRADO ACADÉMICO, SEGÚN SEXO. 2013**

SEDE, ÁREA, CARRERA Y GRADO ACADÉMICO	TOTAL	HOMBRE	MUJER
Informática Educativa (Bach.)	1	0	1
Enseñanza del Inglés (Bach.)	15	4	11
Orientación (Lic.)	2	0	2
Pedagogía énf. en I y II Ciclo de la Educación General Básica (Dipl.)	1	0	1
SEDE REGIONAL CHOROTEGA	246	98	148
ARTES Y LETRAS	23	9	14
Inglés (Dipl.)	23	9	14
CIENCIAS BÁSICAS	50	37	13
Ingeniería en Sistemas de Información (Bach.)	18	12	6
Programación de Aplicaciones Informáticas (Dipl.)	32	25	7
CIENCIAS ECONÓMICAS	73	28	45
Administración (Bach.)	66	23	43
Administración énfasis en Gestión Financiera (Lic.)	6	5	1
Administración énfasis en Recursos Humanos (Lic.)	1	0	1
CIENCIAS SOCIALES	44	17	27
Gestión Empresarial del Turismo Sostenible (Bach.)	44	17	27
EDUCACIÓN	56	7	49
Educación Especial énfasis en Integración (Bach.)	1	0	1

CUADRO N°2.7**DIPLOMAS OTORGADOS POR LA UNIVERSIDAD NACIONAL, POR SEDE, ÁREA DEL CONOCIMIENTO, CARRERA Y GRADO ACADÉMICO, SEGÚN SEXO. 2013**

SEDE, ÁREA, CARRERA Y GRADO ACADÉMICO	TOTAL	HOMBRE	MUJER
Enseñanza del Inglés (Bach.)	5	3	2
Pedagogía énfasis en Didáctica (Lic.)	6	0	6
Pedagogía énf. en I y II Ciclo de la Educación General Básica	44	4	40
Bachillerato	8	2	6
Licenciatura	36	2	34

FUENTE: Conare, OPES. División de Sistemas con datos proporcionados de las Oficinas de Registro de las Universidades Estatales. 2016

CUADRO N°2.8**DIPLOMAS OTORGADOS POR LA UNIVERSIDAD ESTATAL A DISTANCIA, POR ÁREA DEL CONOCIMIENTO, CARRERA Y GRADO ACADÉMICO, SEGÚN SEXO. 2013**

ÁREA, CARRERA Y GRADO ACADÉMICO	TOTAL	HOMBRE	MUJER
TOTAL	2.272	544	1.728
ARTES Y LETRAS	22	12	10
Estudios Universitarios (Bach.)	5	3	2
Música énfasis en Estudios Instrumentales	3	1	2
Bachillerato	2	0	2
Licenciatura	1	1	0
Teología	12	7	5
Diplomado	5	2	3
Bachillerato	6	5	1
Licenciatura	1	0	1
Teología Católica (M.)	2	1	1
CIENCIAS BÁSICAS	112	53	59
Informática (Dipl.)	23	16	7
Informática Administrativa	8	5	3
Diplomado	2	1	1
Bachillerato	6	4	2
Ingeniería de Tecnologías de Inf. mención en Administración de Proyectos (Lic.)	11	2	9
Ingeniería Informática	12	5	7
Bachillerato	10	5	5
Licenciatura	2	0	2
Ingeniería Informática énfasis en Desarrollo de Aplicaciones Web (Lic.)	6	4	2

CUADRO N°2.8**DIPLOMAS OTORGADOS POR LA UNIVERSIDAD ESTATAL A DISTANCIA, POR ÁREA DEL CONOCIMIENTO, CARRERA Y GRADO ACADÉMICO, SEGÚN SEXO. 2013**

ÁREA, CARRERA Y GRADO ACADÉMICO	TOTAL	HOMBRE	MUJER
Ingeniería Informática y Calidad de Software (Lic.)	11	2	9
Manejo de Recursos Naturales	41	19	22
Bachillerato	35	14	21
Licenciatura	4	4	0
Maestría	2	1	1
CIENCIAS ECONÓMICAS	725	230	495
Administración de Empresas (Dipl.)	320	95	225
Administración de Empresas Agropecuarias (Bach.)	4	3	1
Administración de Empresas énfasis en Banca y Finanzas	69	30	39
Bachillerato	54	23	31
Licenciatura	15	7	8
Administración de Empresas énfasis en Contaduría	65	21	44
Bachillerato	47	16	31
Licenciatura	18	5	13
Administración de Empresas énfasis en Dirección de Empresas	28	14	14
Bachillerato	18	12	6
Licenciatura	10	2	8
Administración de Empresas énfasis en Gestión Organizacional	5	3	2
Bachillerato	3	1	2
Licenciatura	2	2	0
Administración de Empresas énfasis en Mercadeo	14	5	9
Bachillerato	7	3	4
Licenciatura	7	2	5

CUADRO N°2.8**DIPLOMAS OTORGADOS POR LA UNIVERSIDAD ESTATAL A DISTANCIA, POR ÁREA DEL CONOCIMIENTO, CARRERA Y GRADO ACADÉMICO, SEGÚN SEXO. 2013**

ÁREA, CARRERA Y GRADO ACADÉMICO	TOTAL	HOMBRE	MUJER
Administración de Empresas énfasis en Negocios Internacionales (Bach.)	11	4	7
Administración de Empresas énfasis en Producción (Bach.)	11	7	4
Administración de Empresas énfasis en Recursos Humanos	72	10	62
Bachillerato	36	6	30
Licenciatura	36	4	32
Administración de Negocios (M.)	33	14	19
Administración de Servicios de Salud	52	8	44
Diplomado	33	4	29
Bachillerato	19	4	15
Administración de Servicios de Salud Sostenible (M.)	28	8	20
Ciencias de la Administración (Doc.)	5	4	1
Gerencia y Negociaciones Internacionales (M.)	2	1	1
Valuación (M.)	6	3	3
CIENCIAS SOCIALES	265	77	188
Administración de Medios de Comunicación (M.)	6	0	6
Bibliotecología y Nuevas Tecnologías de Información y Comunicación	7	0	7
Diplomado	4	0	4
Bachillerato	3	0	3
Bibliotecología, Bibliotecas Educativas y Centros de Recursos para el Aprendizaje	47	7	40
Diplomado	31	4	27
Bachillerato	16	3	13

CUADRO N°2.8**DIPLOMAS OTORGADOS POR LA UNIVERSIDAD ESTATAL A DISTANCIA, POR ÁREA DEL CONOCIMIENTO, CARRERA Y GRADO ACADÉMICO, SEGÚN SEXO. 2013**

ÁREA, CARRERA Y GRADO ACADÉMICO	TOTAL	HOMBRE	MUJER
Ciencias Criminológicas (Bach.)	34	24	10
Ciencias Policiales (Dipl.)	6	6	0
Criminología (M.)	1	1	0
Derecho (Doc.)	3	2	1
Derecho Constitucional (M.)	10	7	3
Derecho del Trabajo y de la Seguridad Social (M.)	10	5	5
Derecho Económico mención Comercio Internacional (M.)	2	2	0
Derechos Humanos (M.)	11	3	8
Drogodependencia (M.)	2	1	1
Estudio de la Violencia Social y Familiar (M.)	6	0	6
Gestión Turística Sostenible	67	16	51
Diplomado	29	2	27
Bachillerato	38	14	24
Estudios Europeos e Integración (M.)	1	1	0
Secretariado Administrativo (Dipl.)	52	2	50

CUADRO N°2.8**DIPLOMAS OTORGADOS POR LA UNIVERSIDAD ESTATAL A DISTANCIA, POR ÁREA DEL CONOCIMIENTO, CARRERA Y GRADO ACADÉMICO, SEGÚN SEXO. 2013**

ÁREA, CARRERA Y GRADO ACADÉMICO	TOTAL	HOMBRE	MUJER
EDUCACIÓN	1.095	149	946
Administración Educativa	31	10	21
Bachillerato	1	0	1
Licenciatura	20	7	13
Maestría	10	3	7
Ciencias de la Educación énfasis en I y II Ciclos	9	1	8
Bachillerato	6	1	5
Licenciatura	3	0	3
Ciencias de la Educación Preescolar	4	0	4
Bachillerato	1	0	1
Licenciatura	3	0	3
Docencia (Lic.)	93	27	66
Educación (Doc.)	4	1	3
Educación a Distancia (M.)	4	2	2
Educación Cívica (Lic.)	3	1	2
Educación Especial (Bach.)	102	4	98
Educación General Básica I y II Ciclos	405	55	350
Diplomado	233	27	206
Bachillerato	120	21	99
Licenciatura	52	7	45

CUADRO N°2.8**DIPLOMAS OTORGADOS POR LA UNIVERSIDAD ESTATAL A DISTANCIA, POR ÁREA DEL CONOCIMIENTO, CARRERA Y GRADO ACADÉMICO, SEGÚN SEXO. 2013**

ÁREA, CARRERA Y GRADO ACADÉMICO	TOTAL	HOMBRE	MUJER
Educación Preescolar	236	0	236
Diplomado	107	0	107
Bachillerato	97	0	97
Licenciatura	32	0	32
Educación Preescolar énf. en Estimulación y Desarrollo del Lenguaje (Lic.)	10	0	10
Enseñanza de la Matemática	30	10	20
Profesorado	13	4	9
Bachillerato	17	6	11
Enseñanza de la Religión (Bach.)	6	5	1
Enseñanza de las Ciencias Naturales	42	18	24
Profesorado	14	6	8
Bachillerato	28	12	16
Enseñanza del Inglés para I y II Ciclos	43	3	40
Diplomado	18	1	17
Bachillerato	21	1	20
Licenciatura	4	1	3
Informática Educativa	33	6	27
Bachillerato	30	5	25
Licenciatura	3	1	2
Psicopedagogía (M.)	33	6	27
Tecnología Educativa (M.)	7	0	7

CUADRO N°2.8**DIPLOMAS OTORGADOS POR LA UNIVERSIDAD ESTATAL A DISTANCIA, POR ÁREA DEL CONOCIMIENTO, CARRERA Y GRADO ACADÉMICO, SEGÚN SEXO. 2013**

ÁREA, CARRERA Y GRADO ACADÉMICO	TOTAL	HOMBRE	MUJER
RECURSOS NATURALES	40	20	20
Agroindustria	15	4	11
Diplomado	8	1	7
Bachillerato	7	3	4
Extensión Agrícola (M.)	2	2	0
Ingeniería Agronómica	23	14	9
Bachillerato	19	12	7
Licenciatura	4	2	2
CIENCIAS DE LA SALUD	13	3	10
Registros y Estadísticas de Salud (Dipl.)	13	3	10

FUENTE: Conare, OPES. División de Sistemas con datos proporcionados de las Oficinas de Registro de las Universidades Estatales. 2016.

CUADRO N°2.9**TOTAL DE DIPLOMAS OTORGADOS POR LA UNIVERSIDAD TÉCNICA NACIONAL, POR SEDE, ÁREA DEL CONOCIMIENTO, CARRERA Y GRADO ACADÉMICO, SEGÚN SEXO. 2013**

SEDE, ÁREA, CARRERA Y GRADO ACADÉMICO	TOTAL	HOMBRE	MUJER
TOTAL	2.118	891	1.227
SEDE CENTRAL	909	384	525
ARTES Y LETRAS	65	27	38
Inglés como Lengua Extranjera	65	27	38
Diplomado	49	20	29
Bachillerato	16	7	9
CIENCIAS BÁSICAS	77	56	21
Ingeniería del Software (Bach.)	33	23	10
Tecnologías Informáticas (Dipl.)	44	33	11
CIENCIAS SOCIALES	72	17	55
Administración en Servicios de Alimentos y Bebidas (Dipl.)	14	4	10
Asistencia Administrativa (Dipl.)	9	0	9
Gestión de Empresas de Hospedaje y Gastronómicas (Bach.)	7	0	7
Gestión de Grupos Turísticos (Dipl.)	13	4	9
Gestión de Servicios Administrativos (Dipl.)	11	0	11
Gestión Ecoturística (Bach.)	18	9	9

CUADRO N°2.9**TOTAL DE DIPLOMAS OTORGADOS POR LA UNIVERSIDAD TÉCNICA NACIONAL, POR SEDE, ÁREA DEL CONOCIMIENTO, CARRERA Y GRADO ACADÉMICO, SEGÚN SEXO. 2013**

SEDE, ÁREA, CARRERA Y GRADO ACADÉMICO	TOTAL	HOMBRE	MUJER
CIENCIAS ECONÓMICAS	478	148	330
Administración Aduanera	80	31	49
Diplomado	27	9	18
Bachillerato	53	22	31
Administración de Compras y Control de Inventarios	30	15	15
Diplomado	11	5	6
Bachillerato	19	10	9
Administración de Recursos Humanos (Dipl.)	95	20	75
Administración énfasis en Gestión de Recursos Humanos (Bach.)	61	17	44
Comercio Exterior	100	27	73
Diplomado	59	16	43
Bachillerato	41	11	30
Contabilidad y Finanzas	112	38	74
Diplomado	43	14	29
Bachillerato	69	24	45
RECURSOS NATURALES	14	6	8
Administración y Manejo del Recurso Hídrico (Dipl.)	2	0	2
Gestión Ambiental (Dipl.)	12	6	6

CUADRO N°2.9**TOTAL DE DIPLOMAS OTORGADOS POR LA UNIVERSIDAD TÉCNICA NACIONAL, POR SEDE, ÁREA DEL CONOCIMIENTO, CARRERA Y GRADO ACADÉMICO, SEGÚN SEXO. 2013**

SEDE, ÁREA, CARRERA Y GRADO ACADÉMICO	TOTAL	HOMBRE	MUJER
INGENIERÍA	203	130	73
Control de Calidad (Dipl.)	16	11	5
Electromecánica	26	24	2
Diplomado	24	22	2
Bachillerato	2	2	0
Electrónica (Dipl.)	18	17	1
Ingeniería Electrónica (Bach.)	19	19	0
Ingeniería en Procesos y Calidad (Bach.)	11	8	3
Ingeniería en Salud Ocupacional y Ambiente (Bach.)	54	23	31
Salud Ocupacional (Dipl.)	27	10	17
Supervisión de la Producción (Dipl.)	14	9	5
Tecnología de la Imagen (Dipl.)	18	9	9
CENTRO DE FORMACIÓN	322	89	233
EDUCACIÓN	322	89	233
Enseñanza de la Especialidad Técnica (Bach.)	322	89	233

CUADRO N°2.9**TOTAL DE DIPLOMAS OTORGADOS POR LA UNIVERSIDAD TÉCNICA NACIONAL, POR SEDE, ÁREA DEL CONOCIMIENTO, CARRERA Y GRADO ACADÉMICO, SEGÚN SEXO. 2013**

SEDE, ÁREA, CARRERA Y GRADO ACADÉMICO	TOTAL	HOMBRE	MUJER
ATENAS	142	73	69
RECURSOS NATURALES	127	68	59
Ingeniería en Manejo Forestal y Vida Silvestre (Bach.)	5	3	2
Ingeniería en Producción Animal (Bach.)	36	29	7
Ingeniería en Tecnología de Alimentos (Bach.)	35	7	28
Manejo Forestal y Vida Silvestre (Dipl.)	15	12	3
Producción Animal (Dipl.)	12	10	2
Tecnología de Alimentos (Dipl.)	24	7	17
CIENCIAS DE LA SALUD	15	5	10
Asistencia Veterinaria (Dipl.)	15	5	10
GUANACASTE	244	115	129
ARTES Y LETRAS	21	6	15
Inglés como Lengua Extranjera	21	6	15
Diplomado	14	4	10
Bachillerato	7	2	5
CIENCIAS BÁSICAS	56	38	18
Ingeniería en Tecnologías de Información (Bach.)	28	20	8

CUADRO N°2.9**TOTAL DE DIPLOMAS OTORGADOS POR LA UNIVERSIDAD TÉCNICA NACIONAL, POR SEDE, ÁREA DEL CONOCIMIENTO, CARRERA Y GRADO ACADÉMICO, SEGÚN SEXO. 2013**

SEDE, ÁREA, CARRERA Y GRADO ACADÉMICO	TOTAL	HOMBRE	MUJER
Tecnologías de Información	28	18	10
CIENCIAS SOCIALES	9	1	8
Gestión del Turismo Rural (Dipl.)	6	0	6
Gestión Ecoturística (Bach.)	3	1	2
CIENCIAS ECONÓMICAS	87	39	48
Gestión Empresarial (Dipl.)	65	29	36
Gestión y Administración Empresarial (Bach.)	22	10	12
RECURSOS NATURALES	48	20	28
Agricultura Integrada Bajo Riego (Dipl.)	16	11	5
Diplomado	14	10	4
Bachillerato	2	1	1
Gestión Ambiental (Dipl.)	32	9	23
INGENIERÍA	23	11	12
Ingeniería en Salud Ocupacional y Ambiente (Bach.)	23	11	12

CUADRO N°2.9**TOTAL DE DIPLOMAS OTORGADOS POR LA UNIVERSIDAD TÉCNICA NACIONAL, POR SEDE, ÁREA DEL CONOCIMIENTO, CARRERA Y GRADO ACADÉMICO, SEGÚN SEXO. 2013**

SEDE, ÁREA, CARRERA Y GRADO ACADÉMICO	TOTAL	HOMBRE	MUJER
PACÍFICO	277	138	139
ARTES Y LETRAS	67	26	41
Diseño Gráfico	27	10	17
Diplomado	17	6	11
Bachillerato	10	4	6
Inglés como Lengua Extranjera	40	16	24
Diplomado	20	10	10
Bachillerato	20	6	14
CIENCIAS BÁSICAS	54	33	21
Ingeniería en Tecnologías de Información (Bach.)	23	13	10
Tecnologías de Información (Dipl.)	31	20	11
CIENCIAS SOCIALES	24	6	18
Administración de Empresas de Hospedaje (Dipl.)	7	2	5
Gestión de Empresas de Hospedaje y Gastronómicas (Bach.)	16	4	12
Gestión Ecoturística (Bach.)	1	0	1
CIENCIAS ECONÓMICAS	72	25	47
Administración Aduanera (Dipl.)	10	4	6

CUADRO N°2.9**TOTAL DE DIPLOMAS OTORGADOS POR LA UNIVERSIDAD TÉCNICA NACIONAL, POR SEDE, ÁREA DEL CONOCIMIENTO, CARRERA Y GRADO ACADÉMICO, SEGÚN SEXO. 2013**

SEDE, ÁREA, CARRERA Y GRADO ACADÉMICO	TOTAL	HOMBRE	MUJER
Contabilidad y Finanzas	62	21	41
Diplomado	34	15	19
Bachillerato	28	6	22
INGENIERÍA	60	48	12
Electrónica (Dipl.)	15	13	2
Ingeniería Electrónica (Bach.)	9	9	0
Ingeniería en Producción Industrial (Bach.)	20	13	7
Producción Industrial (Dipl.)	16	13	3
SAN CARLOS	224	92	132
CIENCIAS BÁSICAS	47	40	7
Ingeniería del Software (Bach.)	22	17	5
Tecnologías Informáticas (Dipl.)	25	23	2
CIENCIAS SOCIALES	7	0	7
Gestión de Servicios Administrativos (Dipl.)	7	0	7
CIENCIAS ECONÓMICAS	139	36	103
Administración Aduanera (Dipl.)	1	0	1
Administración de Recursos Humanos (Dipl.)	42	10	32

CUADRO N°2.9**TOTAL DE DIPLOMAS OTORGADOS POR LA UNIVERSIDAD TÉCNICA NACIONAL, POR SEDE, ÁREA DEL CONOCIMIENTO, CARRERA Y GRADO ACADÉMICO, SEGÚN SEXO. 2013**

SEDE, ÁREA, CARRERA Y GRADO ACADÉMICO	TOTAL	HOMBRE	MUJER
Contabilidad y Finanzas	86	22	64
Diplomado	41	11	30
Bachillerato	45	11	34
Administración énfasis en Gestión de Recursos Humanos (Bach.)	10	4	6
INGENIERÍA	13	7	6
Ingeniería en Salud Ocupacional y Ambiente (Bach.)	11	6	5
Salud Ocupacional (Dipl.)	2	1	1
RECURSOS NATURALES	18	9	9
Gestión Ambiental (Dipl.)	18	9	9

FUENTE: Conare, OPES. División de Sistemas con datos proporcionados de las Oficinas de Registro de las Universidades Estatales. 2013.



Capítulo III

Universidades Privadas

CUADRO N°3.1**DIPLOMAS OTORGADOS POR LAS INSTITUCIONES DE EDUCACIÓN SUPERIOR UNIVERSITARIA PRIVADA, POR UNIVERSIDAD Y ÁREA DEL CONOCIMIENTO, SEGÚN SEXO. 2013**

UNIVERSIDAD Y ÁREA	TOTAL		HOMBRE		MUJER	
	ABS.	REL.	ABS.	REL.	ABS.	REL.
TOTAL	30.878	100,0	10.872	35,2	20.006	64,8
Artes y Letras	434	100,0	232	53,5	202	46,5
Ciencias Básicas	1.128	100,0	876	77,7	252	22,3
Ciencias Económicas	8.795	100,0	3.503	39,8	5.292	60,2
Ciencias Sociales	5.512	100,0	1.871	33,9	3.641	66,1
Educación	7.778	100,0	2.055	26,4	5.723	73,6
Recursos Naturales	97	100,0	26	26,8	71	73,2
Ingeniería	1.597	100,0	1.077	67,4	520	32,6
Ciencias de la Salud	5.537	100,0	1.232	22,3	4.305	77,7
U. AUTÓNOMA DE CENTROAMÉRICA	571	100,0	261	45,7	310	54,3
Artes y Letras	4	100,0	1	25,0	3	75,0
Ciencias Básicas	22	100,0	15	68,2	7	31,8
Ciencias Económicas	63	100,0	34	54,0	29	46,0
Ciencias Sociales	157	100,0	53	33,8	104	66,2
Educación	102	100,0	65	63,7	37	36,3
Ingeniería	67	100,0	46	68,7	21	31,3
Ciencias de la Salud	156	100,0	47	30,1	109	69,9
U. INTERNACIONAL DE LAS AMÉRICAS	546	100,0	221	40,5	325	59,5
Artes y Letras	14	100,0	3	21,4	11	78,6
Ciencias Básicas	25	100,0	20	80,0	5	20,0
Ciencias Económicas	176	100,0	69	39,2	107	60,8
Ciencias Sociales	149	100,0	54	36,2	95	63,8
Educación	38	100,0	11	28,9	27	71,1
Ingeniería	58	100,0	42	72,4	16	27,6
Ciencias de la Salud	86	100,0	22	25,6	64	74,4
U. ADVENTISTA DE CENTROAMÉRICA	123	100,0	67	54,5	56	45,5
Artes y Letras	41	100,0	41	100,0	0	0,0
Ciencias Básicas	7	100,0	5	71,4	2	28,6
Ciencias Económicas	25	100,0	10	40,0	15	60,0
Ciencias Sociales	7	100,0	0	0,0	7	100,0
Educación	28	100,0	10	35,7	18	64,3
Ciencias de la Salud	15	100,0	1	6,7	14	93,3

CUADRO N°3.1**DIPLOMAS OTORGADOS POR LAS INSTITUCIONES DE EDUCACIÓN SUPERIOR UNIVERSITARIA PRIVADA, POR UNIVERSIDAD Y ÁREA DEL CONOCIMIENTO, SEGÚN SEXO. 2013**

UNIVERSIDAD Y ÁREA	TOTAL		HOMBRE		MUJER	
	ABS.	REL.	ABS.	REL.	ABS.	REL.
U. LATINOAMERICANA CIENCIA Y TECNOLOGÍA	573	100,0	307	53,6	266	46,4
Ciencias Básicas	95	100,0	73	76,8	22	23,2
Ciencias Económicas	265	100,0	147	55,5	118	44,5
Ciencias Sociales	59	100,0	25	42,4	34	57,6
Educación	2	100,0	0	0,0	2	100,0
Ingeniería	3	100,0	3	100,0	0	0,0
Ciencias de la Salud	10	100,0	2	20,0	8	80,0
U. PANAMERICANA	134	100,0	60	44,8	74	55,2
Artes y Letras	4	100,0	2	50,0	2	50,0
Ciencias Básicas	6	100,0	5	83,3	1	16,7
Ciencias Económicas	64	100,0	27	42,2	37	57,8
Ciencias Sociales	45	100,0	21	46,7	24	53,3
Educación	2	100,0	0	0,0	2	100,0
Ingeniería	3	100,0	3	100,0	0	0,0
Ciencias de la Salud	10	100,0	2	20,0	8	80,0
U. LATINA DE SAN PEDRO	4.623	100,0	1.512	32,7	3.111	67,3
Ciencias Básicas	253	100,0	190	75,1	63	24,9
Ciencias Económicas	1.025	100,0	392	38,2	633	61,8
Ciencias Sociales	1.335	100,0	341	25,5	994	74,5
Educación	767	100,0	185	24,1	582	75,9
Recursos Naturales	9	100,0	2	22,2	7	77,8
Ingeniería	309	100,0	203	65,7	106	34,3
Ciencias de la Salud	925	100,0	199	21,5	726	78,5
U. LATINA DE HEREDIA	1.602	100,0	744	46,4	858	53,6
Ciencias Básicas	122	100,0	99	81,1	23	18,9
Ciencias Económicas	662	100,0	276	41,7	386	58,3
Ciencias Sociales	379	100,0	97	25,6	282	74,4
Educación	82	100,0	7	8,5	75	91,5
Ingeniería	357	100,0	265	74,2	92	25,8

CUADRO N°3.1**DIPLOMAS OTORGADOS POR LAS INSTITUCIONES DE EDUCACIÓN SUPERIOR UNIVERSITARIA PRIVADA, POR UNIVERSIDAD Y ÁREA DEL CONOCIMIENTO, SEGÚN SEXO. 2013**

UNIVERSIDAD Y ÁREA	TOTAL		HOMBRE		MUJER	
	ABS.	REL.	ABS.	REL.	ABS.	REL.
U. CENTRAL COSTARRICENSE	543	100,0	259	47,7	284	52,3
Ciencias Básicas	81	100,0	65	80,2	16	19,8
Ciencias Económicas	145	100,0	52	35,9	93	64,1
Ciencias Sociales	76	100,0	26	34,2	50	65,8
Educación	150	100,0	39	26,0	111	74,0
Ingeniería	91	100,0	77	84,6	14	15,4
U. HISPANOAMERICANA	1.241	100,0	402	32,4	839	67,6
Artes y Letras	37	100,0	10	27,0	27	73,0
Ciencias Básicas	107	100,0	83	77,6	24	22,4
Ciencias Económicas	252	100,0	90	35,7	162	64,3
Ciencias Sociales	255	100,0	83	32,5	172	67,5
Educación	268	100,0	41	15,3	227	84,7
Ingeniería	110	100,0	69	62,7	41	37,3
Ciencias de la Salud	212	100,0	26	12,3	186	87,7
U. DE SAN JOSÉ	1.955	100,0	653	33,4	1.302	66,6
Ciencias Económicas	838	100,0	327	39,0	511	61,0
Ciencias Sociales	334	100,0	152	45,5	182	54,5
Educación	596	100,0	148	24,8	448	75,2
Recursos Naturales	81	100,0	19	23,5	62	76,5
Ciencias de la Salud	106	100,0	7	6,6	99	93,4
U. EVANGÉLICA DE LAS AMERICAS	21	95,2	11	52,4	9	42,9
Artes y Letras	21	100,0	12	57,1	9	42,9
U. LIBRE DE COSTA RICA	807	100,0	281	34,8	526	65,2
Ciencias Económicas	147	100,0	42	28,6	105	71,4
Ciencias Sociales	510	100,0	177	34,7	333	65,3
Educación	97	100,0	50	51,5	47	48,5
Ciencias de la Salud	53	100,0	12	22,6	41	77,4

CUADRO N°3.1**DIPLOMAS OTORGADOS POR LAS INSTITUCIONES DE EDUCACIÓN SUPERIOR UNIVERSITARIA PRIVADA, POR UNIVERSIDAD Y ÁREA DEL CONOCIMIENTO, SEGÚN SEXO. 2013**

UNIVERSIDAD Y ÁREA	TOTAL		HOMBRE		MUJER	
	ABS.	REL.	ABS.	REL.	ABS.	REL.
U. CATÓLICA DE COSTA RICA	728	100,0	233	32,0	495	68,0
Artes y Letras	43	100,0	42	97,7	1	2,3
Ciencias Básicas	46	100,0	39	84,8	7	15,2
Ciencias Económicas	60	100,0	26	43,3	34	56,7
Ciencias Sociales	150	100,0	20	13,3	130	86,7
Educación	413	100,0	103	24,9	310	75,1
Ciencias de la Salud	16	100,0	3	18,8	13	81,3
U. VERITAS	288	100,0	105	36,5	183	63,5
Artes y Letras	79	100,0	31	39,2	48	60,8
Ingeniería	126	100,0	41	32,5	85	67,5
Ciencias de la Salud	83	100,0	33	39,8	50	60,2
U. BRAULIO CARRILLO	58	100,0	16	27,6	42	72,4
Ciencias Económicas	58	100,0	16	27,6	42	72,4
U. PARA LA COOPERACIÓN INTERNACIONAL	326	100,0	173	53,1	153	46,9
Ciencias Económicas	268	100,0	152	56,7	116	43,3
Ciencias Sociales	58	100,0	21	36,2	37	63,8
U. FIDELITAS	889	100,0	477	53,7	412	46,3
Artes y Letras	44	100,0	20	45,5	24	54,5
Ciencias Básicas	110	100,0	85	77,3	25	22,7
Ciencias Económicas	323	100,0	158	48,9	165	51,1
Ciencias Sociales	182	100,0	71	39,0	111	61,0
Educación	43	100,0	0	0,0	43	100,0
Ingeniería	187	100,0	143	76,5	44	23,5
U. AUTÓNOMA DE MONTERREY	68	100,0	18	26,5	50	73,5
Ciencias Económicas	53	100,0	15	28,3	38	71,7
Ciencias Sociales	11	100,0	0	0,0	11	100,0
Recursos Naturales	4	100,0	3	75,0	1	25,0
U. LA SALLE	279	100,0	90	32,3	189	67,7
Ciencias Económicas	68	100,0	24	35,3	44	64,7
Ciencias Sociales	103	100,0	37	35,9	66	64,1
Educación	107	100,0	29	27,1	78	72,9
Recursos Naturales	1	100,0	0	0,0	1	100,0

CUADRO N°3.1**DIPLOMAS OTORGADOS POR LAS INSTITUCIONES DE EDUCACIÓN SUPERIOR UNIVERSITARIA PRIVADA, POR UNIVERSIDAD Y ÁREA DEL CONOCIMIENTO, SEGÚN SEXO. 2013**

UNIVERSIDAD Y ÁREA	TOTAL		HOMBRE		MUJER	
	ABS.	REL.	ABS.	REL.	ABS.	REL.
U. DE IBEROAMERICA	636	100,0	145	22,8	491	77,2
Ciencias Económicas	13	100,0	3	23,1	10	76,9
Ciencias Sociales	113	100,0	12	10,6	101	89,4
Ciencias de la Salud	510	100,0	130	25,5	380	74,5
U. FEDERADA DE COSTA RICA	321	100,0	145	45,2	176	54,8
Artes y Letras	26	100,0	13	50,0	13	50,0
Ciencias Sociales	246	100,0	119	48,4	127	51,6
Educación	10	100,0	0	0,0	10	100,0
Ciencias de la Salud	39	100,0	13	33,3	26	66,7
U. DE CARTAGO FLORENCIO DEL CASTILLO	1.605	100,0	515	32,1	1.090	67,9
Ciencias Económicas	337	100,0	106	31,5	231	68,5
Ciencias Sociales	182	100,0	80	44,0	102	56,0
Educación	1.086	100,0	329	30,3	757	69,7
U. ISAAC NEWTON	30	100,0	28	93,3	2	6,7
Ciencias Sociales	1	100,0	0	0,0	1	100,0
Recursos Naturales	2	100,0	2	100,0	0	0,0
Ingeniería	27	100,0	26	96,3	1	3,7
U. DE CIENCIAS ADMINISTRATIVAS SAN MARCOS	872	100,0	336	38,5	536	61,5
Ciencias Económicas	640	100,0	255	39,8	385	60,2
Educación	232	100,0	81	34,9	151	65,1
U. SANTA LUCÍA	2.494	100,0	531	21,3	1.963	78,7
Ciencias Económicas	336	100,0	104	31,0	232	69,0
Ciencias Sociales	119	100,0	56	47,1	63	52,9
Educación	180	100,0	49	27,2	131	72,8
Ciencias de la Salud	1.859	100,0	322	17,3	1.537	82,7
U. SAN JUAN DE LA CRUZ	127	100,0	87	68,5	40	31,5
Ciencias Económicas	107	100,0	73	68,2	34	31,8
Ciencias Sociales	20	100,0	14	70,0	6	30,0

CUADRO N°3.1**DIPLOMAS OTORGADOS POR LAS INSTITUCIONES DE EDUCACIÓN SUPERIOR UNIVERSITARIA PRIVADA, POR UNIVERSIDAD Y ÁREA DEL CONOCIMIENTO, SEGÚN SEXO. 2013**

UNIVERSIDAD Y ÁREA	TOTAL		HOMBRE		MUJER	
	ABS.	REL.	ABS.	REL.	ABS.	REL.
U. MAGISTER	65	100,0	31	47,7	34	52,3
Ciencias Básicas	13	100,0	11	84,6	2	15,4
Ciencias Económicas	24	100,0	12	50,0	12	50,0
Educación	28	100,0	8	28,6	20	71,4
U. DEL TURISMO	82	100,0	43	52,4	39	47,6
Ciencias Sociales	82	100,0	43	52,4	39	47,6
U. JUAN PABLO II	12	100,0	4	33,3	8	66,7
Artes y Letras	2	100,0	2	100,0	0	0,0
Ciencias Económicas	8	100,0	1	12,5	7	87,5
Ciencias Sociales	2	100,0	1	50,0	1	50,0
U. ESCUELA LIBRE DE DERECHO	160	100,0	71	44,4	89	55,6
Ciencias Sociales	160	100,0	71	44,4	89	55,6
U. METROPOLITANA CASTRO CARAZO	2.276	100,0	914	40,2	1.362	59,8
Ciencias Básicas	101	100,0	76	75,2	25	24,8
Ciencias Económicas	1.078	100,0	389	36,1	689	63,9
Ciencias Sociales	282	100,0	128	45,4	154	54,6
Educación	717	100,0	249	34,7	468	65,3
Ingeniería	98	100,0	72	73,5	26	26,5
U. INDEPENDIENTE DE COSTA RICA	43	100,0	7	16,3	36	83,7
Ciencias Sociales	27	100,0	7	25,9	20	74,1
Educación	16	100,0	0	0,0	16	100,0
U. CENTROAMERICANA DE CIENCIAS EMPRESARIALES	69	100,0	38	55,1	31	44,9
Ciencias Básicas	12	100,0	9	75,0	3	25,0
Ciencias Económicas	28	100,0	12	42,9	16	57,1
Ciencias Sociales	2	100,0	1	50,0	1	50,0
Educación	1	100,0	0	0,0	1	100,0
Ingeniería	26	100,0	16	61,5	10	38,5
U. BÍBLICA LATINOAMERICANA	23	100,0	11	47,8	12	52,2
Artes y Letras	23	100,0	11	47,8	12	52,2

CUADRO N°3.1**DIPLOMAS OTORGADOS POR LAS INSTITUCIONES DE EDUCACIÓN SUPERIOR UNIVERSITARIA PRIVADA, POR UNIVERSIDAD Y ÁREA DEL CONOCIMIENTO, SEGÚN SEXO. 2013**

UNIVERSIDAD Y ÁREA	TOTAL		HOMBRE		MUJER	
	ABS.	REL.	ABS.	REL.	ABS.	REL.
U. DE LAS CIENCIAS Y EL ARTE DE COSTA RICA	1.703	100,0	522	30,7	1.181	69,3
Artes y Letras	18	100,0	11	61,1	7	38,9
Ciencias Económicas	751	100,0	303	40,3	448	59,7
Ciencias Sociales	138	100,0	60	43,5	78	56,5
Educación	580	100,0	97	16,7	483	83,3
Ingeniería	27	100,0	10	37,0	17	63,0
Ciencias de la Salud	189	100,0	41	21,7	148	78,3
U. AMERICANA	1.135	100,0	376	33,1	759	66,9
Artes y Letras	57	100,0	23	40,4	34	59,6
Ciencias Básicas	44	100,0	36	81,8	8	18,2
Ciencias Económicas	354	100,0	117	33,1	237	66,9
Ciencias Sociales	82	100,0	16	19,5	66	80,5
Educación	513	100,0	161	31,4	352	68,6
Ciencias de la Salud	85	100,0	23	27,1	62	72,9
U. INTERNACIONAL SAN ISIDRO LABRADOR	1.756	100,0	470	26,8	1.286	73,2
Ciencias Básicas	12	100,0	11	91,7	1	8,3
Ciencias Económicas	237	100,0	99	41,8	138	58,2
Ciencias Sociales	77	100,0	30	39,0	47	61,0
Educación	1.430	100,0	330	23,1	1.100	76,9
U. DEL VALLE	92	100,0	42	45,7	50	54,3
Ciencias Básicas	12	100,0	8	66,7	4	33,3
Ciencias Económicas	30	100,0	10	33,3	20	66,7
Ciencias Sociales	23	100,0	4	17,4	19	82,6
Educación	3	100,0	1	33,3	2	66,7
Ingeniería	24	100,0	19	79,2	5	20,8
U. CRISTIANA DEL SUR	265	100,0	127	47,9	138	52,1
Ciencias Sociales	106	100,0	45	42,5	61	57,5
Ciencias Económicas	159	100,0	82	51,6	77	48,4
U. TECNOLÓGICA COSTARRICENSE	259	100,0	124	47,9	135	52,1
Ciencias Económicas	199	100,0	78	39,2	121	60,8
Ciencias Básicas	60	100,0	46	76,7	14	23,3

CUADRO N°3.1**DIPLOMAS OTORGADOS POR LAS INSTITUCIONES DE EDUCACIÓN SUPERIOR UNIVERSITARIA PRIVADA, POR UNIVERSIDAD Y ÁREA DEL CONOCIMIENTO, SEGÚN SEXO. 2013**

UNIVERSIDAD Y ÁREA	TOTAL		HOMBRE		MUJER	
	ABS.	REL.	ABS.	REL.	ABS.	REL.
U. CONTINENTAL DE LAS CIENCIAS Y LAS ARTES	98	100,0	52	53,1	46	46,9
Artes y Letras	2	100,0	1	50,0	1	50,0
Educación	96	100,0	51	53,1	45	46,9
U. DE CIENCIAS MÉDICAS	512	100,0	187	36,5	325	63,5
Ciencias Económicas	2	100,0	2	100,0	0	0,0
Ciencias de la Salud	510	100,0	185	36,3	325	63,7
U. SANTA PAULA	785	100,0	156	19,9	629	80,1
Ciencias Sociales	5	100,0	3	60,0	2	40,0
Educación	155	100,0	4	2,6	151	97,4
Ciencias de la Salud	625	100,0	149	23,8	476	76,2
U. CREATIVA	29	100,0	10	34,5	19	65,5
Artes y Letras	15	100,0	6	40,0	9	60,0
Ingeniería	14	100,0	4	28,6	10	71,4
U. CENTROAMERICANA DE CIENCIAS SOCIALES	35	100,0	3	8,6	32	91,4
Ciencias Sociales	35	100,0	3	8,6	32	91,4
U. METODISTA	19	100,0	6	31,6	13	68,4
Artes y Letras	4	100,0	3	75,0	1	25,0
Educación	15	100,0	3	20,0	12	80,0

FUENTE: Conare, OPES. División de Sistemas con datos proporcionados por el Conesup. 2016

CUADRO N°3.2**DIPLOMAS OTORGADOS POR LAS INSTITUCIONES DE EDUCACIÓN SUPERIOR UNIVERSITARIA PRIVADA, POR UNIVERSIDAD Y GRADO ACADÉMICO, SEGÚN SEXO. 2013**

UNIVERSIDAD Y GRADO ACADÉMICO	TOTAL		HOMBRE		MUJER	
	ABS.	REL.	ABS.	REL.	ABS.	REL.
TOTAL	30.878	100,0	10.872	35,2	20.006	64,8
Bachillerato	14.086	100,0	5.170	36,7	8.916	63,3
Licenciatura	13.491	100,0	4.416	32,7	9.075	67,3
Especialidad Profesional	465	100,0	213	45,8	252	54,2
Maestría	2.776	100,0	1.044	37,6	1.732	62,4
Doctorado	60	100,0	29	48,3	31	51,7
U. AUTÓNOMA DE CENTROAMÉRICA	571	100,0	261	45,7	310	54,3
Bachillerato	367	100,0	179	48,8	188	51,2
Licenciatura	179	100,0	66	36,9	113	63,1
Especialidad Profesional	10	100,0	6	60,0	4	40,0
Maestría	13	100,0	10	76,9	3	23,1
Doctorado	2	100,0	0	0	2	100,0
U. INTERNACIONAL DE LAS AMÉRICAS	546	100,0	221	40,5	325	59,5
Bachillerato	288	100,0	127	44,1	161	55,9
Licenciatura	211	100,0	67	31,8	144	68,2
Especialidad Profesional	20	100,0	9	45,0	11	55,0
Maestría	27	100,0	18	66,7	9	33,3
U. ADVENTISTA DE CENTROAMÉRICA	123	100,0	67	54,5	56	45,5
Bachillerato	78	100,0	50	64,1	28	35,9
Licenciatura	39	100,0	12	30,8	27	69,2
Maestría	6	16,7	5	0	1	16,7
U. LATINOAMERICANA DE CIENCIA Y TECNOLOGÍA	573	100,0	307	53,6	266	46,4
Bachillerato	145	100,0	77	53,1	68	46,9
Licenciatura	269	100,0	139	51,7	130	48,3
Especialidad Profesional	37	100,0	19	51,4	18	48,6
Maestría	122	100,0	72	59,0	50	41,0
U. PANAMERICANA	134	100,0	60	44,8	74	55,2
Bachillerato	64	100,0	28	43,8	36	56,3
Licenciatura	44	100,0	20	45,5	24	54,5
Maestría	26	100,0	12	46,2	14	53,8

CUADRO N°3.2**DIPLOMAS OTORGADOS POR LAS INSTITUCIONES DE EDUCACIÓN SUPERIOR UNIVERSITARIA PRIVADA, POR UNIVERSIDAD Y GRADO ACADÉMICO, SEGÚN SEXO. 2013**

UNIVERSIDAD Y GRADO ACADÉMICO	TOTAL		HOMBRE		MUJER	
	ABS.	REL.	ABS.	REL.	ABS.	REL.
U. LATINA DE SAN PEDRO	4.623	100,0	1.512	32,7	3.111	67,3
Bachillerato	2.258	100,0	787	34,9	1.471	65,1
Licenciatura	2.015	100,0	617	30,6	1.398	69,4
Especialidad Profesional	10	100,0	4	40,0	6	60,0
Maestría	334	100,0	102	30,5	232	69,5
Doctorado	6	100,0	2	33,3	4	66,7
U. LATINA DE HEREDIA	1.602	100,0	744	46,4	858	53,6
Bachillerato	906	100,0	406	44,8	500	55,2
Licenciatura	447	100,0	218	48,8	229	51,2
Especialidad Profesional	90	100,0	36	40,0	54	60,0
Maestría	159	100,0	84	52,8	75	47,2
U. CENTRAL COSTARRICENSE	543	100,0	259	47,7	284	52,3
Bachillerato	235	100,0	124	52,8	111	47,2
Licenciatura	259	100,0	123	47,5	136	52,5
Maestría	49	100,0	12	24,5	37	75,5
U. HISPANOAMERICANA	1.241	100,0	402	32,4	839	67,6
Bachillerato	399	100,0	136	34,1	263	65,9
Licenciatura	745	100,0	251	33,7	494	66,3
Maestría	97	100,0	15	15,5	82	84,5
U. DE SAN JOSÉ	1.955	100,0	653	33,4	1.302	66,6
Bachillerato	989	100,0	351	35,5	638	64,5
Licenciatura	818	100,0	261	31,9	557	68,1
Maestría	148	100,0	41	27,7	107	72,3
U. EVANGÉLICA DE LAS AMERICAS	21	100,0	12	57,1	9	42,9
Bachillerato	10	100,0	6	60,0	4	40,0
Licenciatura	3	100,0	1	33,3	2	66,7
Maestría	7	100,0	4	57,1	3	42,9
Doctorado	1	100,0	1	100,0	0	0,0

CUADRO N°3.2

DIPLOMAS OTORGADOS POR LAS INSTITUCIONES DE EDUCACIÓN SUPERIOR UNIVERSITARIA PRIVADA, POR UNIVERSIDAD Y GRADO ACADÉMICO, SEGÚN SEXO. 2013

UNIVERSIDAD Y GRADO ACADÉMICO	TOTAL		HOMBRE		MUJER	
	ABS.	REL.	ABS.	REL.	ABS.	REL.
U. LIBRE DE COSTA RICA	807	100,0	281	34,8	526	65,2
Bachillerato	555	100,0	198	35,7	357	64,3
Licenciatura	242	100,0	82	33,9	160	66,1
Maestría	9	100,0	1	11,1	8	88,9
Doctorado	1	100,0	0	0,0	1	100,0
U. CATÓLICA DE COSTA RICA	728	100,0	233	32,0	495	68,0
Bachillerato	485	100,0	172	35,5	313	64,5
Licenciatura	192	100,0	42	21,9	150	78,1
Maestría	38	100,0	10	26,3	28	73,7
Doctorado	13	100,0	9	69,2	4	30,8
U. VERITAS	288	100,0	105	36,5	183	63,5
Bachillerato	18	100,0	8	44,4	10	55,6
Licenciatura	260	100,0	94	36,2	166	63,8
Especialidad Profesional	10	100,0	3	30,0	7	70,0
U. BRAULIO CARRILLO	58	100,0	16	27,6	42	72,4
Bachillerato	46	100,0	11	23,9	35	76,1
Licenciatura	9	100,0	4	44,4	5	55,6
Maestría	3	100,0	1	33,3	2	66,7
U. PARA LA COOPERACIÓN INTERNACIONAL	326	100,0	173	53,1	153	46,9
Maestría	326	100,0	173	53,1	153	46,9
U. FIDÉLITAS	889	100,0	477	53,7	412	46,3
Bachillerato	315	100,0	181	57,5	134	42,5
Licenciatura	472	100,0	238	50,4	234	49,6
Especialidad Profesional	42	100,0	21	50,0	21	50,0
Maestría	60	100,0	37	61,7	23	38,3
U. AUTÓNOMA DE MONTERREY	68	100,0	18	26,5	50	73,5
Bachillerato	39	100,0	7	17,9	32	82,1
Licenciatura	6	100,0	2	33,3	4	66,7
Maestría	23	100,0	9	39,1	14	60,9

CUADRO N°3.2**DIPLOMAS OTORGADOS POR LAS INSTITUCIONES DE EDUCACIÓN SUPERIOR UNIVERSITARIA PRIVADA, POR UNIVERSIDAD Y GRADO ACADÉMICO, SEGÚN SEXO. 2013**

UNIVERSIDAD Y GRADO ACADÉMICO	TOTAL		HOMBRE		MUJER	
	ABS.	REL.	ABS.	REL.	ABS.	REL.
U. LA SALLE	279	100,0	90	32,3	189	67,7
Bachillerato	100	100,0	22	22,0	78	78,0
Licenciatura	75	100,0	25	33,3	50	66,7
Especialidad Profesional	49	100,0	24	49,0	25	51,0
Maestría	21	100,0	3	14,3	18	85,7
Doctorado	34	100,0	16	47,1	18	52,9
U. DE IBEROAMÉRICA	636	100,0	145	22,8	491	77,2
Bachillerato	315	100,0	69	21,9	246	78,1
Licenciatura	271	100,0	65	24,0	206	76,0
Maestría	50	100,0	11	22,0	39	78,0
U. FEDERADA DE COSTA RICA	321	100,0	145	45,2	176	54,8
Bachillerato	127	100,0	51	40,2	76	59,8
Licenciatura	131	100,0	63	48,1	68	51,9
Especialidad Profesional	60	100,0	30	50,0	30	50,0
Maestría	3	100,0	1	33,3	2	66,7
U. DE CARTAGO FLORENCIO DEL CASTILLO	1.605	100,0	515	32,1	1.090	67,9
Bachillerato	835	100,0	274	32,8	561	67,2
Licenciatura	504	100,0	157	31,2	347	68,8
Maestría	266	100,0	84	31,6	182	68,4
U. ISAAC NEWTON	30	100,0	28	93,3	2	6,7
Bachillerato	18	100,0	17	94,4	1	5,6
Licenciatura	10	100,0	9	90,0	1	10,0
Maestría	2	100,0	2	100,0	0	0,0
U. DE CIENCIAS ADMINISTRATIVAS SAN MARCOS	872	100,0	336	38,5	536	61,5
Bachillerato	343	100,0	138	40,2	205	59,8
Licenciatura	501	100,0	184	36,7	317	63,3
Maestría	28	100,0	14	50,0	14	50,0
U. SANTA LUCÍA	2.494	100,0	531	21,3	1.963	78,7
Bachillerato	982	100,0	198	20,2	784	79,8
Licenciatura	1.358	100,0	293	21,6	1.065	78,4
Maestría	154	100,0	40	26,0	114	74,0

CUADRO N°3.2**DIPLOMAS OTORGADOS POR LAS INSTITUCIONES DE EDUCACIÓN SUPERIOR UNIVERSITARIA PRIVADA, POR UNIVERSIDAD Y GRADO ACADÉMICO, SEGÚN SEXO. 2013**

UNIVERSIDAD Y GRADO ACADÉMICO	TOTAL		HOMBRE		MUJER	
	ABS.	REL.	ABS.	REL.	ABS.	REL.
U. SAN JUAN DE LA CRUZ	127	100,0	87	68,5	40	31,5
Bachillerato	51	100,0	33	64,7	18	35,3
Licenciatura	67	100,0	48	71,6	19	28,4
Maestría	9	100,0	6	66,7	3	33,3
U. MAGISTER	65	100,0	31	47,7	34	52,3
Bachillerato	10	100,0	5	50,0	5	50,0
Licenciatura	43	100,0	19	44,2	24	55,8
Maestría	12	100,0	7	58,3	5	41,7
U. DEL TURISMO	82	100,0	43	52,4	39	47,6
Bachillerato	82	100,0	43	52,4	39	47,6
U. JUAN PABLO II	12	100,0	4	33,3	8	66,7
Bachillerato	6	100,0	3	50,0	3	50,0
Licenciatura	1	100,0	0	0,0	1	100,0
Maestría	5	100,0	1	20,0	4	80,0
U. ESCUELA LIBRE DE DERECHO	160	100,0	71	44,4	89	55,6
Bachillerato	15	100,0	6	40,0	9	60,0
Licenciatura	72	100,0	30	41,7	42	58,3
Especialidad Profesional	63	100,0	31	49,2	32	50,8
Maestría	7	100,0	3	42,9	4	57,1
Doctorado	3	100,0	1	33,3	2	66,7
U. METROPOLITANA CASTRO CARAZO	2.276	100,0	914	40,2	1.362	59,8
Bachillerato	1.159	100,0	492	42,5	667	57,5
Licenciatura	891	100,0	322	36,1	569	63,9
Maestría	226	100,0	100	44,2	126	55,8
U. INDEPENDIENTE DE COSTA RICA	43	100,0	7	16,3	36	83,7
Bachillerato	16	100,0	0	0,0	16	100,0
Licenciatura	17	100,0	3	17,6	14	82,4
Maestría	10	100,0	4	40,0	6	60,0

CUADRO N°3.2**DIPLOMAS OTORGADOS POR LAS INSTITUCIONES DE EDUCACIÓN SUPERIOR UNIVERSITARIA PRIVADA, POR UNIVERSIDAD Y GRADO ACADÉMICO, SEGÚN SEXO. 2013**

UNIVERSIDAD Y GRADO ACADÉMICO	TOTAL		HOMBRE		MUJER	
	ABS.	REL.	ABS.	REL.	ABS.	REL.
U. CENTROAMERICANA DE CIENCIAS EMPRESARIALES	69	100,0	38	55,1	31	44,9
Bachillerato	58	100,0	33	56,9	25	43,1
Licenciatura	11	100,0	5	45,5	6	54,5
U. BÍBLICA LATINOAMERICANA	23	100,0	11	47,8	12	52,2
Bachillerato	6	100,0	3	50,0	3	50,0
Licenciatura	12	100,0	5	41,7	7	58,3
Maestría	5	100,0	3	60,0	2	40,0
U. DE LAS CIENCIAS Y EL ARTE DE COSTA RICA	1.703	100,0	522	30,7	1.181	69,3
Bachillerato	681	100,0	213	31,3	468	68,7
Licenciatura	900	100,0	264	29,3	636	70,7
Maestría	122	100,0	45	36,9	77	63,1
U. AMERICANA	1.135	100,0	376	33,1	759	66,9
Bachillerato	565	100,0	224	39,6	341	60,4
Licenciatura	442	100,0	115	26,0	327	74,0
Maestría	128	100,0	37	28,9	91	71,1
U. INTERNACIONAL SAN ISIDRO LABRADOR	1.756	100,0	470	26,8	1.286	73,2
Bachillerato	489	100,0	115	23,5	374	76,5
Licenciatura	1.035	100,0	286	27,6	749	72,4
Especialidad Profesional	61	100,0	24	39,3	37	60,7
Maestría	171	100,0	45	26,3	126	73,7
U. DEL VALLE	92	100,0	42	45,7	50	54,3
Bachillerato	33	100,0	22	66,7	11	33,3
Licenciatura	53	100,0	16	30,2	37	69,8
Especialidad Profesional	5	100,0	3	60,0	2	40,0
Maestría	1	100,0	1	100,0	0	0,0
U. CRISTIANA DEL SUR	265	100,0	127	47,9	138	52,1
Bachillerato	105	100,0	52	49,5	53	50,5
Licenciatura	160	100,0	75	46,9	85	53,1

CUADRO N°3.2**DIPLOMAS OTORGADOS POR LAS INSTITUCIONES DE EDUCACIÓN SUPERIOR UNIVERSITARIA PRIVADA, POR UNIVERSIDAD Y GRADO ACADÉMICO, SEGÚN SEXO. 2013**

UNIVERSIDAD Y GRADO ACADÉMICO	TOTAL		HOMBRE		MUJER	
	ABS.	REL.	ABS.	REL.	ABS.	REL.
U. TECNOLÓGICA COSTARRICENSE	259	100,0	124	47,9	135	52,1
Bachillerato	174	100,0	86	49,4	88	50,6
Licenciatura	74	100,0	32	43,2	42	56,8
Maestría	11	100,0	6	54,5	5	45,5
U. CONTINENTAL DE LAS CIENCIAS Y LAS ARTES	98	100,0	52	53,1	46	46,9
Bachillerato	93	100,0	47	50,5	46	49,5
Maestría	5	100,0	5	100,0	0	0,0
U. DE CIENCIAS MÉDICAS	512	100,0	187	36,5	325	63,5
Bachillerato	235	100,0	92	39,1	143	60,9
Licenciatura	244	100,0	79	32,4	165	67,6
Especialidad Profesional	8	100,0	3	37,5	5	62,5
Maestría	25	100,0	13	52,0	12	48,0
U. SANTA PAULA	785	100,0	156	19,9	629	80,1
Bachillerato	344	100,0	71	20,6	273	79,4
Licenciatura	384	100,0	79	20,6	305	79,4
Maestría	57	100,0	6	10,5	51	89,5
U. CREATIVA	29	100,0	10	34,5	19	65,5
Bachillerato	16	100,0	6	37,5	10	62,5
Licenciatura	13	100,0	4	30,8	9	69,2
U. CENTROAMERICANA DE CIENCIAS SOCIALES	35	100,0	3	8,6	32	91,4
Bachillerato	12	100,0	1	8,3	11	91,7
Licenciatura	12	100,0	1	8,3	11	91,7
Maestría	11	100,0	1	9,1	10	90,9
U. METODISTA	19	100,0	6	31,6	13	68,4
Bachillerato	19	100,0	6	31,6	13	68,4

FUENTE: Conare, OPES. División de Sistemas con datos proporcionados por el Conesup. 2016.

CUADRO N°3.3**DIPLOMAS OTORGADOS POR LAS INSTITUCIONES DE EDUCACIÓN SUPERIOR UNIVERSITARIA PRIVADA, POR ÁREA DEL CONOCIMIENTO, DISCIPLINA Y GRADO ACADÉMICO, SEGÚN SEXO. 2013**

ÁREA, CARRERA Y GRADO	TOTAL		HOMBRE		MUJER	
	ABS.	REL.	ABS.	REL.	ABS.	REL.
TOTAL	30.878	100,0	10.872	35,2	20.006	64,8
ARTES Y LETRAS	434	100,0	232	53,5	202	46,5
Arte Publicitario	206	100,0	81	39,3	125	60,7
Bachillerato	114	100,0	46	40,4	68	59,6
Licenciatura	92	100,0	35	38,0	57	62,0
Artes Dramáticas (Bach.)	1	100,0	0	0,0	1	100,0
Artes Musicales (Bach.)	1	100,0	1	100,0	0	0,0
Artes Plásticas (Bach.)	4	100,0	3	75,0	1	25,0
Diseño Gráfico	16	100,0	7	43,8	9	56,3
Bachillerato	15	100,0	6	40,0	9	60,0
Licenciatura	1	100,0	1	100,0	0	0,0
Filosofía (Bach.)	27	100,0	27	100,0	0	0,0
Formación General (Doc.)	2	100,0	0	0,0	2	100,0
Fotografía	15	100,0	6	40,0	9	60,0
Bachillerato	1	100,0	1	100,0	0	0,0
Licenciatura	14	100,0	5	35,7	9	64,3
Lengua Inglesa (Bach.)	18	100,0	5	27,8	13	72,2
Literatura y Lingüística (Lic.)	1	100,0	0	0,0	1	100,0
Producción de Cine y Televisión (Lic.)	35	100,0	17	48,6	18	51,4
Teología	108	100,0	85	78,7	23	21,3
Bachillerato	70	100,0	61	87,1	9	12,9
Licenciatura	21	100,0	12	57,1	9	42,9
Maestría	16	100,0	11	68,8	5	31,3
Doctorado	1	100,0	1	100,0	0	0,0

CUADRO N°3.3

DIPLOMAS OTORGADOS POR LAS INSTITUCIONES DE EDUCACIÓN SUPERIOR UNIVERSITARIA PRIVADA, POR ÁREA DEL CONOCIMIENTO, DISCIPLINA Y GRADO ACADÉMICO, SEGÚN SEXO. 2013

ÁREA, CARRERA Y GRADO	TOTAL		HOMBRE		MUJER	
	ABS.	REL.	ABS.	REL.	ABS.	REL.
CIENCIAS BÁSICAS	1.128	100,0	876	77,7	252	22,3
Computación	1.128	100,0	876	77,7	252	22,3
Bachillerato	721	100,0	572	79,3	149	20,7
Licenciatura	357	100,0	264	73,9	93	26,1
Maestría	50	100,0	40	80,0	10	20,0
CIENCIAS ECONÓMICAS	8.742	100,0	3.466	39,6	5.276	60,4
Administración	3.876	100,0	1.668	43,0	2.208	57,0
Bachillerato	2.092	100,0	837	40,0	1.255	60,0
Licenciatura	1.159	100,0	472	40,7	687	59,3
Maestría	625	100,0	359	57,4	266	42,6
Administración de Servicios de Salud	185	100,0	48	25,9	137	74,1
Bachillerato	38	100,0	8	21,1	30	78,9
Licenciatura	4	100,0	1	25,0	3	75,0
Maestría	143	100,0	39	27,3	104	72,7
Administración en Recursos Humanos	1.061	100,0	217	20,5	844	79,5
Bachillerato	590	100,0	126	21,4	464	78,6
Licenciatura	421	100,0	69	16,4	352	83,6
Maestría	50	100,0	22	44,0	28	56,0
Administración Pública	124	100,0	49	39,5	75	60,5
Bachillerato	86	100,0	33	38,4	53	61,6
Licenciatura	30	100,0	12	40,0	18	60,0
Maestría	8	100,0	4	50,0	4	50,0
Administración Tributaria (M.)	18	100,0	8	44,4	10	55,6
Contaduría	1.469	100,0	583	39,7	886	60,3
Bachillerato	814	100,0	309	38,0	505	62,0
Licenciatura	636	100,0	268	42,1	368	57,9
Maestría	19	100,0	6	31,6	13	68,4

CUADRO N°3.3

DIPLOMAS OTORGADOS POR LAS INSTITUCIONES DE EDUCACIÓN SUPERIOR UNIVERSITARIA PRIVADA, POR ÁREA DEL CONOCIMIENTO, DISCIPLINA Y GRADO ACADÉMICO, SEGÚN SEXO. 2013

ÁREA, CARRERA Y GRADO	TOTAL		HOMBRE		MUJER	
	ABS.	REL.	ABS.	REL.	ABS.	REL.
Economía	32	100,0	13	40,6	19	59,4
Bachillerato	17	100,0	7	41,2	10	58,8
Licenciatura	15	100,0	6	40,0	9	60,0
Finanzas	1.332	100,0	597	44,8	735	55,2
Bachillerato	621	100,0	268	43,2	353	56,8
Licenciatura	624	100,0	280	44,9	344	55,1
Maestría	87	100,0	49	56,3	38	43,7
Mercadeo	645	100,0	283	43,9	362	56,1
Bachillerato	302	100,0	137	45,4	165	54,6
Licenciatura	254	100,0	107	42,1	147	57,9
Maestría	89	100,0	39	43,8	50	56,2
CIENCIAS SOCIALES	5.565	100,0	1.908	34,3	3.657	65,7
Bibliotecología (Bach.)	2	100,0	0	0,0	2	100,0
Comunicación	512	100,0	148	28,9	364	71,1
Bachillerato	237	100,0	91	38,4	146	61,6
Licenciatura	219	100,0	41	18,7	178	81,3
Maestría	56	100,0	16	28,6	40	71,4
Criminología	361	100,0	169	46,8	192	53,2
Bachillerato	255	100,0	123	48,2	132	51,8
Licenciatura	85	100,0	35	41,2	50	58,8
Maestría	21	100,0	11	52,4	10	47,6
Derecho	2.666	100,0	1.169	43,8	1.497	56,2
Bachillerato	885	100,0	381	43,1	504	56,9
Licenciatura	1.210	100,0	531	43,9	679	56,1
Especialidad	421	100,0	196	46,6	225	53,4
Maestría	147	100,0	60	40,8	87	59,2
Doctorado	3	100,0	1	33,3	2	66,7
Historia (Bach.)	1	100,0	0	0,0	1	100,0

CUADRO N°3.3

DIPLOMAS OTORGADOS POR LAS INSTITUCIONES DE EDUCACIÓN SUPERIOR UNIVERSITARIA PRIVADA, POR ÁREA DEL CONOCIMIENTO, DISCIPLINA Y GRADO ACADÉMICO, SEGÚN SEXO. 2013

ÁREA, CARRERA Y GRADO	TOTAL		HOMBRE		MUJER	
	ABS.	REL.	ABS.	REL.	ABS.	REL.
Periodismo (Lic.)	36	100,0	13	36,1	23	63,9
Psicología	1.046	100,0	141	13,5	905	86,5
Bachillerato	388	100,0	47	12,1	341	87,9
Licenciatura	528	100,0	69	13,1	459	86,9
Maestría	130	100,0	25	19,2	105	80,8
Publicidad	196	100,0	59	30,1	137	69,9
Bachillerato	174	100,0	50	28,7	124	71,3
Licenciatura	22	100,0	9	40,9	13	59,1
Rehabilitación (M.)	12	100,0	4	33,3	8	66,7
Relaciones Internacionales	91	100,0	31	34,1	60	65,9
Bachillerato	85	100,0	30	35,3	55	64,7
Licenciatura	6	100,0	1	16,7	5	83,3
Relaciones Públicas	151	100,0	21	13,9	130	86,1
Bachillerato	148	100,0	20	13,5	128	86,5
Licenciatura	3	100,0	1	33,3	2	66,7
Secretariado Profesional (Bach.)	9	100,0	0	0,0	9	100,0
Sociología	9	100,0	2	22,2	7	77,8
Bachillerato	2	100,0	1	50,0	1	50,0
Especialidad	7	100,0	1	14,3	6	85,7
Trabajo Social	167	100,0	19	11,4	148	88,6
Bachillerato	115	100,0	16	13,9	99	86,1
Licenciatura	52	100,0	3	5,8	49	94,2
Turismo	306	100,0	132	43,1	174	56,9
Bachillerato	242	100,0	108	44,6	134	55,4
Licenciatura	53	100,0	19	35,8	34	64,2
Maestría	11	100,0	5	45,5	6	54,5

CUADRO N°3.3

DIPLOMAS OTORGADOS POR LAS INSTITUCIONES DE EDUCACIÓN SUPERIOR UNIVERSITARIA PRIVADA, POR ÁREA DEL CONOCIMIENTO, DISCIPLINA Y GRADO ACADÉMICO, SEGÚN SEXO. 2013

ÁREA, CARRERA Y GRADO	TOTAL		HOMBRE		MUJER	
	ABS.	REL.	ABS.	REL.	ABS.	REL.
EDUCACIÓN	7.778	100,0	2.055	26,4	5.723	73,6
Administración Educativa	1.186	100,0	407	34,3	779	65,7
Bachillerato	1	100,0	0	0,0	1	100,0
Licenciatura	433	100,0	154	35,6	279	64,4
Maestría	748	100,0	252	33,7	496	66,3
Doctorado	4	100,0	1	25,0	3	75,0
Educación en General	1.336	100,0	395	29,6	941	70,4
Bachillerato	8	100,0	1	12,5	7	87,5
Licenciatura	1.058	100,0	338	31,9	720	68,1
Maestría	220	100,0	30	13,6	190	86,4
Doctorado	50	100,0	26	52,0	24	48,0
Educación Servicios Técnicos Administrativos y Económicos	7	100,0	0	0,0	7	100,0
Bachillerato	5	100,0	0	0,0	5	100,0
Licenciatura	2	100,0	0	0,0	2	100,0
Educación Especial	1.061	100,0	37	3,5	1.024	96,5
Bachillerato	511	100,0	18	3,5	493	96,5
Licenciatura	528	100,0	16	3,0	512	97,0
Maestría	22	100,0	3	13,6	19	86,4
Educación Física	280	100,0	198	70,7	82	29,3
Bachillerato	182	100,0	124	68,1	58	31,9
Licenciatura	94	100,0	71	75,5	23	24,5
Maestría	4	100,0	3	75,0	1	25,0
Educación para el Hogar	14	100,0	0	0,0	14	100,0
Bachillerato	5	100,0	0	0,0	5	100,0
Licenciatura	9	100,0	0	0,0	9	100,0
Educación Preescolar	440	100,0	1	0,2	439	99,8
Bachillerato	212	100,0	0	0,0	212	100,0
Licenciatura	188	100,0	1	0,5	187	99,5
Maestría	40	100,0	0	0,0	40	100,0

CUADRO N°3.3

DIPLOMAS OTORGADOS POR LAS INSTITUCIONES DE EDUCACIÓN SUPERIOR UNIVERSITARIA PRIVADA, POR ÁREA DEL CONOCIMIENTO, DISCIPLINA Y GRADO ACADÉMICO, SEGÚN SEXO. 2013

ÁREA, CARRERA Y GRADO	TOTAL		HOMBRE		MUJER	
	ABS.	REL.	ABS.	REL.	ABS.	REL.
Educación Preescolar Inglés	67	100,0	0	0,0	67	100,0
Bachillerato	58	100,0	0	0,0	58	100,0
Licenciatura	9	100,0	0	0,0	9	100,0
Educación Primaria	757	100,0	133	17,6	624	82,4
Bachillerato	369	100,0	69	18,7	300	81,3
Licenciatura	356	100,0	52	14,6	304	85,4
Maestría	32	100,0	12	37,5	20	62,5
Educación Primaria Inglés	281	100,0	50	17,8	231	82,2
Bachillerato	182	100,0	32	17,6	150	82,4
Licenciatura	98	100,0	18	18,4	80	81,6
Maestría	1	100,0	0	0,0	1	100,0
Educación Religiosa	69	100,0	26	37,7	43	62,3
Bachillerato	49	100,0	17	34,7	32	65,3
Licenciatura	20	100,0	9	45,0	11	55,0
Educación Técnica Industrial y de Diseño	10	100,0	8	80,0	2	20,0
Bachillerato	2	100,0	0	0,0	2	100,0
Licenciatura	8	100,0	8	100,0	0	0,0
Enseñanza de la Computación	97	100,0	28	28,9	69	71,1
Bachillerato	42	100,0	14	33,3	28	66,7
Licenciatura	52	100,0	14	26,9	38	73,1
Maestría	3	100,0	0	0,0	3	100,0
Enseñanza de la Matemática	305	100,0	172	56,4	133	43,6
Bachillerato	95	100,0	58	61,1	37	38,9
Licenciatura	210	100,0	114	54,3	96	45,7
Enseñanza de la Música	111	100,0	86	77,5	25	22,5
Bachillerato	79	100,0	59	74,7	20	25,3
Licenciatura	32	100,0	27	84,4	5	15,6

CUADRO N°3.3

DIPLOMAS OTORGADOS POR LAS INSTITUCIONES DE EDUCACIÓN SUPERIOR UNIVERSITARIA PRIVADA, POR ÁREA DEL CONOCIMIENTO, DISCIPLINA Y GRADO ACADÉMICO, SEGÚN SEXO. 2013

ÁREA, CARRERA Y GRADO	TOTAL		HOMBRE		MUJER	
	ABS.	REL.	ABS.	REL.	ABS.	REL.
Enseñanza de las Artes Plásticas	79	100,0	17	21,5	62	78,5
Bachillerato	59	100,0	11	18,6	48	81,4
Licenciatura	20	100,0	6	30,0	14	70,0
Enseñanza de las Ciencias	277	100,0	101	36,5	176	63,5
Bachillerato	160	100,0	62	38,8	98	61,3
Licenciatura	117	100,0	39	33,3	78	66,7
Enseñanza de los Estudios Sociales	243	100,0	107	44,0	136	56,0
Bachillerato	104	100,0	50	48,1	54	51,9
Licenciatura	139	100,0	57	41,0	82	59,0
Enseñanza del Castellano	252	100,0	40	15,9	212	84,1
Bachillerato	98	100,0	24	24,5	74	75,5
Licenciatura	154	100,0	16	10,4	138	89,6
Enseñanza del Francés	33	100,0	7	21,2	26	78,8
Bachillerato	16	100,0	2	12,5	14	87,5
Licenciatura	17	100,0	5	29,4	12	70,6
Enseñanza del Inglés (secundaria)	731	100,0	215	29,4	516	70,6
Bachillerato	376	100,0	121	32,2	255	67,8
Licenciatura	336	100,0	91	27,1	245	72,9
Maestría	19	100,0	3	15,8	16	84,2
Enseñanza del Secretariado	13	100,0	0	0,0	13	100,0
Bachillerato	8	100,0	0	0,0	8	100,0
Licenciatura	5	100,0	0	0,0	5	100,0
Orientación	129	100,0	27	20,9	102	79,1
Bachillerato	69	100,0	15	21,7	54	78,3
Licenciatura	60	100,0	12	20,0	48	80,0

CUADRO N°3.3

DIPLOMAS OTORGADOS POR LAS INSTITUCIONES DE EDUCACIÓN SUPERIOR UNIVERSITARIA PRIVADA, POR ÁREA DEL CONOCIMIENTO, DISCIPLINA Y GRADO ACADÉMICO, SEGÚN SEXO. 2013

ÁREA, CARRERA Y GRADO	TOTAL		HOMBRE		MUJER	
	ABS.	REL.	ABS.	REL.	ABS.	REL.
RECURSOS NATURALES	97	100,0	26	26,8	71	73,2
Forestales y Ecología	16	100,0	7	43,8	9	56,3
Bachillerato	9	100,0	2	22,2	7	77,8
Maestría	7	100,0	5	71,4	2	28,6
Tecnología de Alimentos	81	100,0	19	23,5	62	76,5
Bachillerato	47	100,0	12	25,5	35	74,5
Licenciatura	34	100,0	7	20,6	27	79,4
INGENIERÍA	1.597	100,0	1.077	67,4	520	32,6
Arquitectura	282	100,0	130	46,1	152	53,9
Bachillerato	108	100,0	44	40,7	64	59,3
Licenciatura	174	100,0	86	49,4	88	50,6
Diseño de Interiores	61	100,0	6	9,8	55	90,2
Bachillerato	14	100,0	0	0,0	14	100,0
Licenciatura	47	100,0	6	12,8	41	87,2
Diseño Industrial (Bach.)	11	100,0	7	63,6	4	36,4
Ingeniería Civil	177	100,0	151	85,3	26	14,7
Bachillerato	16	100,0	15	93,8	1	6,3
Licenciatura	161	100,0	136	84,5	25	15,5
Ingeniería Eléctrica	30	100,0	25	83,3	5	16,7
Bachillerato	20	100,0	15	75,0	5	25,0
Licenciatura	10	100,0	10	100,0	0	0,0
Ingeniería Electromedicina (Bach.)	32	100,0	20	62,5	12	37,5
Ingeniería Electrónica	111	100,0	103	92,8	8	7,2
Bachillerato	85	100,0	77	90,6	8	9,4
Licenciatura	26	100,0	26	100,0	0	0,0

CUADRO N°3.3

DIPLOMAS OTORGADOS POR LAS INSTITUCIONES DE EDUCACIÓN SUPERIOR UNIVERSITARIA PRIVADA, POR ÁREA DEL CONOCIMIENTO, DISCIPLINA Y GRADO ACADÉMICO, SEGÚN SEXO. 2013

ÁREA, CARRERA Y GRADO	TOTAL		HOMBRE		MUJER	
	ABS.	REL.	ABS.	REL.	ABS.	REL.
Ingeniería Industrial	689	100,0	460	66,8	229	33,2
Bachillerato	476	100,0	326	68,5	150	31,5
Licenciatura	209	100,0	131	62,7	78	37,3
Maestría	4	100,0	3	75,0	1	25,0
Ingeniería Mecánica	159	100,0	148	93,1	11	6,9
Bachillerato	117	100,0	110	94,0	7	6,0
Licenciatura	42	100,0	38	90,5	4	9,5
Seguridad Laboral	25	100,0	10	40,0	15	60,0
Bachillerato	11	100,0	5	45,5	6	54,5
Licenciatura	14	100,0	5	35,7	9	64,3
Topografía (Bach.)	20	100,0	17	85,0	3	15,0
CIENCIAS DE LA SALUD	5.537	100,0	1.232	22,3	4.305	77,7
Audiología	20	100,0	3	15,0	17	85,0
Bachillerato	12	100,0	1	8,3	11	91,7
Licenciatura	1	100,0	1	100,0	0	0,0
Maestría	7	100,0	1	14,3	6	85,7
Enfermería	2.685	100,0	462	17,2	2.223	82,8
Bachillerato	1.249	100,0	223	17,9	1026	82,1
Licenciatura	1.348	100,0	228	16,9	1120	83,1
Maestría	88	100,0	11	12,5	77	87,5
Farmacia	366	100,0	88	24,0	278	76,0
Bachillerato	156	100,0	36	23,1	120	76,9
Licenciatura	210	100,0	52	24,8	158	75,2
Medicina	899	100,0	326	36,3	573	63,7
Bachillerato	376	100,0	142	37,8	234	62,2
Licenciatura	477	100,0	167	35,0	310	65,0
Especialidad	8	100,0	3	37,5	5	62,5
Maestría	38	100,0	14	36,8	24	63,2

CUADRO N°3.3

DIPLOMAS OTORGADOS POR LAS INSTITUCIONES DE EDUCACIÓN SUPERIOR UNIVERSITARIA PRIVADA, POR ÁREA DEL CONOCIMIENTO, DISCIPLINA Y GRADO ACADÉMICO, SEGÚN SEXO. 2013

ÁREA, CARRERA Y GRADO	TOTAL		HOMBRE		MUJER	
	ABS.	REL.	ABS.	REL.	ABS.	REL.
Nutrición	300	100,0	18	6,0	282	94,0
Bachillerato	94	100,0	6	6,4	88	93,6
Licenciatura	206	100,0	12	5,8	194	94,2
Odontología	179	100,0	58	32,4	121	67,6
Licenciatura	150	100,0	45	30,0	105	70,0
Especialidad	29	100,0	13	44,8	16	55,2
Optometría	34	100,0	10	29,4	24	70,6
Bachillerato	19	100,0	5	26,3	14	73,7
Licenciatura	15	100,0	5	33,3	10	66,7
Registros Médicos y Sistemas de Información en Salud	80	100,0	16	20,0	64	80,0
Bachillerato	43	100,0	11	25,6	32	74,4
Licenciatura	37	100,0	5	13,5	32	86,5
Salud Pública (M.)	18	100,0	4	22,2	14	77,8
Tecnologías de la Salud	40	100,0	6	15,0	34	85,0
Licenciatura	1	100,0	1	100,0	0	0,0
Maestría	39	100,0	5	12,8	34	87,2
Terapia Física	755	100,0	195	25,8	560	74,2
Bachillerato	360	100,0	95	26,4	265	73,6
Licenciatura	391	100,0	100	25,6	291	74,4
Terapia Ocupacional	42	100,0	5	11,9	37	88,1
Bachillerato	16	100,0	3	18,8	13	81,3
Licenciatura	26	100,0	2	7,7	24	92,3
Terapia Respiratoria	59	100,0	14	23,7	45	76,3
Bachillerato	30	100,0	7	23,3	23	76,7
Licenciatura	29	100,0	7	24,1	22	75,9
Veterinaria (Lic.)	60	100,0	27	45,0	33	55,0

FUENTE: Conare, OPES. División de Sistemas con datos proporcionados por el Conesup. 2016.

CUADRO N°3.4**DIPLOMAS OTORGADOS POR LA UNIVERSIDAD AUTÓNOMA DE CENTROAMERICA, POR ÁREA DEL CONOCIMIENTO, CARRERA Y GRADO ACADÉMICO, SEGÚN SEXO. 2013**

ÁREA, CARRERA Y GRADO	TOTAL	HOMBRE	MUJER
TOTAL	571	261	310
ARTES Y LETRAS	4	1	3
Filología Española (Lic.)	1	0	1
Filosofía (Bach.)	1	1	0
Investigación General (Doc.)	2	0	2
CIENCIAS BÁSICAS	22	15	7
Ingeniería de Sistemas	22	15	7
Bachillerato	19	13	6
Licenciatura	3	2	1
CIENCIAS ECONÓMICAS	63	34	29
Administración (Bach.)	2	1	1
Administración de la Ingeniería Electromecánica (Lic.)	1	1	0
Administración de Negocios	34	20	14
Bachillerato	32	18	14
Licenciatura	1	1	0
Maestría	1	1	0
Administración de Negocios énfasis en Administración Industrial (M.)	2	1	1
Administración de Recursos Humanos (Bach.)	12	3	9
Administración de Transportes énfasis en Aero y Aeródromos (Bach.)	5	3	2
Contaduría (Bach.)	6	4	2
Economía (Bach.)	1	1	0
CIENCIAS SOCIALES	157	53	104
Bibliotecología (Bach.)	2	0	2
Derecho	82	30	52
Bachillerato	44	17	27
Licenciatura	38	13	25
Derecho Notarial y Registral (Esp. Prof.)	10	6	4
Derecho Público énfasis en Derecho Público Interno (M.)	2	2	0
Derecho Público énfasis en Derecho Urbanístico y Municipal (M.)	1	1	0
Historia (Bach.)	1	0	1
Periodismo	8	2	6
Bachillerato	7	1	6
Licenciatura	1	1	0

CUADRO N°3.4**DIPLOMAS OTORGADOS POR LA UNIVERSIDAD AUTÓNOMA DE CENTROAMÉRICA, POR ÁREA DEL CONOCIMIENTO, CARRERA Y GRADO ACADÉMICO, SEGÚN SEXO. 2013**

ÁREA, CARRERA Y GRADO	TOTAL	HOMBRE	MUJER
Psicología	21	0	21
Bachillerato	6	0	6
Licenciatura	15	0	15
Psicología Empresarial (M.)	2	2	0
Relaciones Internacionales	9	5	4
Bachillerato	8	5	3
Licenciatura	1	0	1
Relaciones Públicas	12	2	10
Bachillerato	10	1	9
Licenciatura	2	1	1
Terapia Gestalt (M.)	1	0	1
Turismo (Bach.)	6	3	3
EDUCACIÓN	102	65	37
Educación Física (M.)	4	3	1
Educación Física énfasis en Docencia (Lic.)	26	19	7
Educación Física y Deportes (Bach.)	63	42	21
Psicopedagogía	9	1	8
Bachillerato	6	1	5
Licenciatura	3	0	3
INGENIERÍA	67	46	21
Arquitectura	18	4	14
Bachillerato	9	1	8
Licenciatura	9	3	6
Ingeniería Civil	4	4	0
Bachillerato	2	2	0
Licenciatura	2	2	0
Ingeniería Industrial	23	20	3
Bachillerato	17	15	2
Licenciatura	6	5	1
Ingeniería Mecánica y Mantenimiento Industrial (Bach.)	2	1	1
Ingeniería Topográfica y Catastral (Bach.)	20	17	3

CUADRO N°3.4**DIPLOMAS OTORGADOS POR LA UNIVERSIDAD AUTÓNOMA DE CENTROAMÉRICA, POR ÁREA DEL CONOCIMIENTO, CARRERA Y GRADO ACADÉMICO, SEGÚN SEXO. 2013**

ÁREA, CARRERA Y GRADO	TOTAL	HOMBRE	MUJER
CIENCIAS DE LA SALUD	156	47	109
Ciencias de la Salud (Bach.)	39	18	21
Enfermería	76	15	61
Bachillerato	41	8	33
Licenciatura	35	7	28
Medicina (Lic.)	28	8	20
Terapia Física	13	6	7
Bachillerato	6	3	3
Licenciatura	7	3	4

FUENTE: Conare, OPES. División de Sistemas con datos proporcionados por el Conesup. 2016.

CUADRO N°3.5**DIPLOMAS OTORGADOS POR LA UNIVERSIDAD INTERNACIONAL DE LAS AMÉRICAS POR ÁREA DEL CONOCIMIENTO, CARRERA Y GRADO ACADÉMICO, SEGÚN SEXO. 2013**

ÁREA, CARRERA Y GRADO	TOTAL	HOMBRE	MUJER
TOTAL	546	221	325
ARTES Y LETRAS	14	3	11
Inglés (Bach.)	14	3	11
CIENCIAS BÁSICAS	25	20	5
Ingeniería en Sistemas de Información (Bach.)	10	8	2
Ingeniería Informática	13	10	3
Bachillerato	10	8	2
Licenciatura	3	2	1
Ingeniería Informática énfasis en Desarrollo del Software (Bach.)	2	2	0
CIENCIAS ECONÓMICAS	176	69	107
Administración de Empresas (Bach.)	65	26	39
Administración de Empresas énfasis en Finanzas	10	7	3
Licenciatura	9	6	3
Maestría	1	1	0
Administración de Empresas énfasis en Gerencia	8	7	1
Licenciatura	5	4	1
Maestría	3	3	0
Administración de Empresas énfasis en Mercadeo	3	0	3
Licenciatura	2	0	2
Maestría	1	0	1
Administración de Empresas énfasis en Gerencia Internacional (M.)	12	7	5
Comercio Internacional (Comercio Exterior)	50	12	38
Bachillerato	27	6	21
Licenciatura	23	6	17
Contaduría Pública	28	10	18
Bachillerato	2	1	1
Licenciatura	26	9	17
CIENCIAS SOCIALES	149	54	95
Administración de Actividades y Empresas Turísticas (M.)	1	0	1
Derecho (Lic.)	27	10	17
Derecho énfasis en Derecho Empresarial (M.)	1	1	0
Derecho énfasis en Derecho Penal (M.)	9	6	3

CUADRO N°3.5**DIPLOMAS OTORGADOS POR LA UNIVERSIDAD INTERNACIONAL DE LAS AMÉRICAS POR ÁREA DEL CONOCIMIENTO, CARRERA Y GRADO ACADÉMICO, SEGÚN SEXO. 2013**

ÁREA, CARRERA Y GRADO	TOTAL	HOMBRE	MUJER
Derecho Notarial y Registral	21	9	12
Bachillerato	1	0	1
Especialidad Profesional	20	9	11
Periodismo (Bach.)	35	11	24
Periodismo énfasis en Periodismo Social (Lic.)	8	2	6
Publicidad	9	1	8
Bachillerato	7	1	6
Licenciatura	2	0	2
Relaciones Internacionales (Bach.)	24	7	17
Relaciones Internacionales énfasis en Comercio Internacional (Lic.)	5	1	4
Turismo énfasis en Hoteles y Restaurantes (Bach.)	8	5	3
Turismo énfasis en Ecoturismo (Bach.)	1	1	0
EDUCACIÓN	38	11	27
Educación Preescolar Bilingüe (Bach.)	2	0	2
Enseñanza del Inglés (Bach.)	31	10	21
Enseñanza y Traducción del Inglés (Lic.)	5	1	4
INGENIERÍA	58	42	16
Ingeniería Electromecánica	14	13	1
Bachillerato	11	11	0
Licenciatura	3	2	1
Ingeniería Industrial	44	29	15
Bachillerato	38	27	11
Licenciatura	6	2	4
CIENCIAS DE LA SALUD	86	22	64
Farmacia (Lic.)	58	11	47
Medicina y Cirugía (Lic.)	28	11	17

FUENTE: Conare, OPES. División de Sistemas con datos proporcionados por el Conesup. 2016.

CUADRO N°3.6**DIPLOMAS OTORGADOS POR LA UNIVERSIDAD ADVENTISTA DE CENTROAMERICA, POR ÁREA DEL CONOCIMIENTO, CARRERA Y GRADO ACADÉMICO, SEGÚN SEXO. 2013**

ÁREA, CARRERA Y GRADO	TOTAL	HOMBRE	MUJER
TOTAL	123	67	56
ARTES Y LETRAS	41	41	0
Ciencias Teológicas énfasis en Teología Pastoral (M.)	4	4	0
Teología	37	37	0
Bachillerato	31	31	0
Licenciatura	6	6	0
CIENCIAS BÁSICAS	7	5	2
Ingeniería de Sistemas (Bach.)	7	5	2
CIENCIAS ECONÓMICAS	25	10	15
Administración de Empresas (Lic.)	8	2	6
Administración de Empresas énfasis en Contabilidad (Lic.)	8	4	4
Administración de Empresas énfasis en Gerencia	5	3	2
Bachillerato	3	2	1
Maestría	2	1	1
Contaduría (Lic.)	4	1	3
CIENCIAS SOCIALES	7	0	7
Psicología (Lic.)	7	0	7
EDUCACIÓN	28	10	18
Ciencias de la Educación Preescolar (Bach.)	1	0	1
Ciencias de la Educación Primaria énfasis en Español (Bach.)	4	1	3
Educación Preescolar	5	0	5
Bachillerato	4	0	4
Licenciatura	1	0	1
Enseñanza de los Estudios Sociales	3	3	0
Bachillerato	1	1	0
Licenciatura	2	2	0
Enseñanza del Inglés	3	2	1
Bachillerato	2	1	1
Licenciatura	1	1	0
Enseñanza de la Música (Bach.)	1	0	1
Enseñanza de la Matemática (Lic.)	1	0	1

CUADRO N°3.6**DIPLOMAS OTORGADOS POR LA UNIVERSIDAD ADVENTISTA DE CENTROAMERICA, POR ÁREA DEL CONOCIMIENTO, CARRERA Y GRADO ACADÉMICO, SEGÚN SEXO. 2013**

ÁREA, CARRERA Y GRADO	TOTAL	HOMBRE	MUJER
I y II Ciclo	10	4	6
Bachillerato	6	4	2
Licenciatura	4	0	4
CIENCIAS DE LA SALUD	15	1	14
Enfermería	15	1	14
Bachillerato	10	1	9
Licenciatura	5	0	5

FUENTE: Conare, OPES. División de Sistemas con datos proporcionados por el Conesup. 2016.

CUADRO N°3.7**DIPLOMAS OTORGADOS POR LA UNIVERSIDAD LATINOAMERICANA DE CIENCIA Y TECNOLOGÍA, POR ÁREA DEL CONOCIMIENTO, CARRERA Y GRADO ACADÉMICO, SEGÚN SEXO. 2013**

ÁREA, CARRERA Y GRADO	TOTAL	HOMBRE	MUJER
TOTAL	573	307	266
CIENCIAS BÁSICAS	95	73	22
Ingeniería de Tecnologías de Informática mención en Administración de Proyectos (M.)	9	5	4
Ingeniería Informática	29	25	4
Bachillerato	28	24	4
Licenciatura	1	1	0
Ingeniería Informática énfasis en Desarrollo Software (Lic.)	19	15	4
Ingeniería Informática énfasis en Gestión de Recursos Tecnológicos	25	18	7
Bachillerato	1	1	0
Licenciatura	24	17	7
Ingeniería Informática énfasis en Redes y Sistemas Telemáticos (Lic.)	13	10	3
CIENCIAS ECONÓMICAS	265	147	118
Administración de Empresas énfasis en Gerencia de Calidad (M.)	2	1	1
Administración de Empresas énfasis en Comercio Internacional (M.)	8	5	3
Administración de Empresas énfasis en Finanzas (M.)	19	12	7
Administración de Empresas énfasis en Gerencia de Operaciones (M.)	25	19	6
Administración de Empresas énfasis en Mercadeo (M.)	17	10	7
Administración de Empresas énfasis en Recursos Humanos (M.)	5	2	3
Administración de Negocios énfasis en Mercadeo y Publicidad (M.)	1	0	1
Administración de Negocios	52	26	26
Bachillerato	44	22	22
Licenciatura	8	4	4
Administración de Negocios énf. en Administración de Negocios Bilingües (Bach.)	2	2	0
Asesoría Fiscal de Empresas (M.)	2	0	2
Comportamiento Organizacional (Lic.)	6	0	6
Contaduría	27	15	12
Bachillerato	7	3	4
Licenciatura	20	12	8
Finanzas (Lic.)	31	20	11
Gerencia de Proyectos (M.)	25	16	9
Mercadeo (Lic.)	16	5	11
Negocios Internacionales (Lic.)	27	14	13

CUADRO N°3.7**DIPLOMAS OTORGADOS POR LA UNIVERSIDAD LATINOAMERICANA DE CIENCIA Y TECNOLOGÍA, POR ÁREA DEL CONOCIMIENTO, CARRERA Y GRADO ACADÉMICO, SEGÚN SEXO. 2013**

ÁREA, CARRERA Y GRADO	TOTAL	HOMBRE	MUJER
CIENCIAS SOCIALES	59	25	34
Derecho	7	3	4
Bachillerato	3	0	3
Licenciatura	4	3	1
Derecho énfasis en Derecho Empresarial (Lic.)	7	2	5
Derecho énfasis en Derecho Penal (Lic.)	2	1	1
Derecho Notarial y Registral (Esp. Prof.)	28	13	15
Derecho Tributario (M.)	3	1	2
Psicología	5	1	4
Bachillerato	4	1	3
Licenciatura	1	0	1
Publicidad énfasis en Producción Multimedia (Bach.)	7	4	3
EDUCACIÓN	23	4	19
Currículo y Docencia Universitaria (M.)	4	1	3
Enseñanza del Inglés para Preescolar (Bach.)	2	0	2
Enseñanza y Traducción del Inglés	15	3	12
Bachillerato	14	3	11
Maestría	1	0	1
Enseñanza de Inglés mención en Dirección y Evaluación de Programas de Inglés (M.)	2	0	2
INGENIERÍA	73	41	32
Ingeniería en Circuitos y Sistemas Electrónicos (Bach.)	2	2	0
Ingeniería Industrial	26	16	10
Bachillerato	19	10	9
Licenciatura	7	6	1
Ingeniería Industrial énfasis en Gestión de la Cadena de Suministros (Lic.)	2	1	1
Ingeniería Industrial énfasis en Gestión de Operaciones (Lic.)	8	5	3
Ingeniería Industrial énfasis en Ingeniería de la Calidad (Lic.)	3	3	0
Ingeniería Industrial énfasis en Sistemas Modernos de Manufactura (Lic.)	7	4	3
Salud Ocupacional (Bach.)	11	5	6
Salud Ocupacional énfasis en Seguridad Industrial (Lic.)	14	5	9
CIENCIAS DE LA SALUD	58	17	41
Odontología (Lic.)	49	11	38
Ortodoncia y Ortopedia Funcional (Esp. Prof.)	9	6	3

FUENTE: Conare, OPES. División de Sistemas con datos proporcionados por el Conesup. 2016.

CUADRO N°3.8**DIPLOMAS OTORGADOS POR LA UNIVERSIDAD PANAMERICANA, POR ÁREA DEL CONOCIMIENTO, CARRERA Y GRADO ACADÉMICO, SEGÚN SEXO. 2013**

ÁREA, CARRERA Y GRADO	TOTAL	HOMBRE	MUJER
TOTAL	134	60	74
ARTES Y LETRAS	4	2	2
Inglés (Bach.)	4	2	2
CIENCIAS BÁSICAS	6	5	1
Sistemas de Computación (Bach.)	6	5	1
CIENCIAS ECONÓMICAS	64	27	37
Administración (M.)	26	12	14
Administración de Negocios (Bach.)	23	10	13
Administración énfasis en Contabilidad y Finanzas (Bach.)	6	1	5
Contaduría (Bach.)	4	2	2
Recursos Humanos (Bach.)	5	2	3
CIENCIAS SOCIALES	45	21	24
Derecho (Lic.)	44	20	24
Turismo énfasis en Hotelería (Bach.)	1	1	0
EDUCACIÓN	2	0	2
Ciencias de la Educación Preescolar (Bach.)	2	0	2
INGENIERÍA	3	3	0
Ingeniería Industrial (Bach.)	3	3	0
CIENCIAS DE LA SALUD	10	2	8
Enfermería (Bach.)	10	2	8

FUENTE: Conare, OPES. División de Sistemas con datos proporcionados por el Conesup. 2016.

CUADRO N°3.9**DIPLOMAS OTORGADOS POR LA UNIVERSIDAD LATINA - SAN PEDRO, POR ÁREA DE CONOCIMIENTO, CARRERA Y GRADO ACADÉMICO, SEGÚN SEXO. 2013**

ÁREA, CARRERA Y GRADO	TOTAL	HOMBRE	MUJER
TOTAL	4.623	1.512	3.111
CIENCIAS BÁSICAS	253	190	63
Gestión de Sistemas de Información (Lic.)	2	1	1
Ingeniería de Sistemas Informáticos	150	110	40
Bachillerato	120	86	34
Licenciatura	30	24	6
Ingeniería del Software (Bach.)	17	14	3
Ingeniería Informática énfasis en Desarrollo de Software (Lic.)	1	1	0
Sistemas de Información (M.)	1	1	0
Tecnologías de la Información para la Gestión de los Negocios	33	20	13
Bachillerato	10	5	5
Licenciatura	23	15	8
Telemática	49	43	6
Bachillerato	36	31	5
Maestría	13	12	1
CIENCIAS ECONÓMICAS	1.025	392	633
Administración de Negocios	508	188	320
Bachillerato	287	117	170
Licenciatura	221	71	150
Administración de Negocios énfasis Comercio Internacional	39	16	23
Bachillerato	26	8	18
Licenciatura	13	8	5
Administración de Negocios énfasis en Gerencia (Bach.)	1	1	0
Administración de Negocios énfasis en Entidades Financieras (Bach.)	16	9	7
Administración de Negocios énfasis en Banca y Finanzas	91	38	53
Licenciatura	79	34	45
Maestría	12	4	8
Administración de Negocios énfasis en Dirección Empresarial (M.)	28	14	14
Administración de Negocios énfasis en Mercadeo (M.)	15	4	11
Administración de Negocios énfasis en Mercadeo y Ventas	87	31	56
Bachillerato	36	13	23
Licenciatura	51	18	33
Administración de Negocios énfasis en Recursos Humanos	27	4	23
Bachillerato	7	1	6
Licenciatura	20	3	17

CUADRO N°3.9**DIPLOMAS OTORGADOS POR LA UNIVERSIDAD LATINA - SAN PEDRO, POR ÁREA DE CONOCIMIENTO, CARRERA Y GRADO ACADÉMICO, SEGÚN SEXO. 2013**

ÁREA, CARRERA Y GRADO	TOTAL	HOMBRE	MUJER
Contaduría	182	75	107
Bachillerato	105	38	67
Licenciatura	77	37	40
Economía	31	12	19
Bachillerato	16	6	10
Licenciatura	15	6	9
CIENCIAS SOCIALES	1.335	341	994
Comunicación de Mercadeo	191	39	152
Licenciatura	150	25	125
Maestría	41	14	27
Derecho	320	101	219
Bachillerato	167	53	114
Licenciatura	153	48	105
Derecho Notarial y Registral (M.)	79	34	45
Periodismo (Bach.)	86	35	51
Periodismo énfasis en Producción de Medios (Lic.)	28	11	17
Psicología (Bach.)	179	22	157
Psicología Clínica (M.)	22	3	19
Psicología mención en Clínica (Lic.)	133	17	116
Psicología Industrial y Organizacional (M.)	48	7	41
Psicología énfasis en Psicología Clínica (Lic.)	1	0	1
Publicidad (Bach.)	54	22	32
Relaciones Internacionales (Bach.)	53	18	35
Relaciones Públicas (Bach.)	90	13	77
Trabajo Social énfasis en Gerencia Social (Bach.)	4	1	3
Turismo énfasis en Administración de Empresas Turísticas (Lic.)	10	4	6
Turismo énfasis en Hoteles y Restaurantes (Bach.)	37	14	23
EDUCACIÓN	767	185	582
Administración Educativa	47	13	34
Licenciatura	27	7	20
Maestría	17	5	12
Doctorado	3	1	2
Ciencias de la Educación énfasis en Currículo (M.)	1	0	1
Ciencias de la Educación énf. en I y II Ciclos e Informática Educativa (Bach.)	29	10	19

CUADRO N°3.9**DIPLOMAS OTORGADOS POR LA UNIVERSIDAD LATINA - SAN PEDRO, POR ÁREA DE CONOCIMIENTO, CARRERA Y GRADO ACADÉMICO, SEGÚN SEXO. 2013**

ÁREA, CARRERA Y GRADO	TOTAL	HOMBRE	MUJER
Ciencias de la Educación énfasis en Docencia énfasis en la Enseñanza en Diferentes Campo (Lic.)	14	3	11
Ciencias de la Educación énfasis en Docencia para Ejercer en Diferentes Campos (Lic.)	7	1	6
Ciencias de la Educación énfasis en Integración de Estudiantes con Discapacidad (Lic.)	37	2	35
Educación Preescolar	15	0	15
Bachillerato	3	0	3
Licenciatura	11	0	11
Maestría	1	0	1
Educación Preescolar énf. Enseñanza del Inglés como Segunda Lengua (Bach.)	24	0	24
Educación General Básica I y II Ciclo énfasis en Inglés (Bach.)	13	4	9
Enseñanza de la Educación Física (Bach.)	1	1	0
Enseñanza de las Ciencias Naturales	5	3	2
Bachillerato	2	1	1
Licenciatura	3	2	1
Enseñanza de los Estudios Sociales	31	10	21
Bachillerato	9	4	5
Licenciatura	22	6	16
Enseñanza del Español	24	2	22
Bachillerato	2	1	1
Licenciatura	22	1	21
Enseñanza del Inglés	424	125	299
Bachillerato	211	67	144
Licenciatura	196	55	141
Maestría	17	3	14
Informática Educativa (Lic.)	25	5	20
Investigación Educativa (Doc.)	3	1	2
Psicopedagogía (M.)	39	1	38
I y II Ciclo	9	1	8
Bachillerato	7	1	6
Licenciatura	2	0	2
Orientación	19	3	16
Bachillerato	18	3	15
Licenciatura	1	0	1
RECURSOS NATURALES	9	2	7
Ciencias Biológicas énfasis en Ecología y Desarrollo Sostenible (Bach.)	9	2	7

CUADRO N°3.9**DIPLOMAS OTORGADOS POR LA UNIVERSIDAD LATINA - SAN PEDRO, POR ÁREA DE CONOCIMIENTO, CARRERA Y GRADO ACADÉMICO, SEGÚN SEXO. 2013**

ÁREA, CARRERA Y GRADO	TOTAL	HOMBRE	MUJER
INGENIERÍA	309	203	106
Arquitectura	38	15	23
Bachillerato	19	8	11
Licenciatura	19	7	12
Ingeniería Civil	52	44	8
Bachillerato	1	1	0
Licenciatura	51	43	8
Ingeniería Electrónica (Bach.)	15	14	1
Ingeniería en Electromedicina (Bach.)	32	20	12
Ingeniería Industrial	172	110	62
Bachillerato	102	65	37
Licenciatura	70	45	25
CIENCIAS DE LA SALUD	925	199	726
Endodancia (Esp. Prof.)	10	4	6
Enfermería	526	85	441
Bachillerato	312	56	256
Licenciatura	214	29	185
Medicina y Cirugía (Lic.)	114	37	77
Odontología (Lic.)	88	31	57
Optometría	34	10	24
Bachillerato	19	5	14
Licenciatura	15	5	10
Terapia Física	153	32	121
Bachillerato	83	17	66
Licenciatura	70	15	55

FUENTE: Conare, OPES. División de Sistemas con datos proporcionados por el Conesup. 2016.

CUADRO N°3.10**DIPLOMAS OTORGADOS POR LA UNIVERSIDAD LATINA - HEREDIA, POR ÁREA DEL CONOCIMIENTO, CARRERA Y GRADO ACADÉMICO, SEGÚN SEXO. 2013**

ÁREA, CARRERA Y GRADO	TOTAL	HOMBRE	MUJER
TOTAL	1.602	744	858
CIENCIAS BÁSICAS	122	99	23
Administración de Recursos Informáticos (M.)	5	5	0
Ingeniería de Sistemas Computacionales (Bach.)	93	74	19
Redes y Telemática (M.)	15	13	2
Sistemas de Información énfasis en Gestión de Proyectos Informáticos (Lic.)	9	7	2
CIENCIAS ECONÓMICAS	662	276	386
Administración de Empresas Hoteleras (Bach.)	62	17	45
Administración de Negocios énfasis en Instituciones Bancarias y Financieras (Bach.)	3	3	0
Administración de Negocios énfasis Comercio Internacional	74	29	45
Bachillerato	35	15	20
Licenciatura	39	14	25
Administración de Negocios énfasis en Contabilidad (Bach.)	2	0	2
Administración de Negocios énfasis en Finanzas	208	98	110
Bachillerato	127	53	74
Licenciatura	66	35	31
Maestría	15	10	5
Administración de Negocios énfasis en Desarrollo de la Propia Empresa (Bach.)	2	2	0
Administración de Negocios énfasis en Gerencia (M.)	9	3	6
Administración de Negocios énfasis en Gerencia Industrial (M.)	7	5	2
Administración de Negocios énfasis en Mercadeo	156	66	90
Bachillerato	73	35	38
Licenciatura	58	23	35
Maestría	25	8	17
Administración de Negocios énfasis en Mercados Financieros Modernos (M.)	5	3	2
Administración de Negocios énfasis en Recursos Humanos	89	23	66
Bachillerato	44	11	33
Licenciatura	41	9	32
Maestría	4	3	1
Contaduría (Lic.)	3	2	1
Gerencia de Proyectos (M.)	30	19	11
Gerencia y Gestión Ambiental (M.)	3	1	2
Logística Empresarial (M.)	9	5	4
CIENCIAS SOCIALES	379	97	282
Ciencias de la Comunicación Colectiva énfasis en Producción Audiovisual (Lic.)	10	5	5

CUADRO N°3.10**DIPLOMAS OTORGADOS POR LA UNIVERSIDAD LATINA - HEREDIA, POR ÁREA DEL CONOCIMIENTO, CARRERA Y GRADO ACADÉMICO, SEGÚN SEXO. 2013**

ÁREA, CARRERA Y GRADO	TOTAL	HOMBRE	MUJER
Comunicación Mención en Comunicación Organizacional (M.)	10	0	10
Comunicación mención en Publicidad (M.)	2	1	1
Derecho	55	14	41
Bachillerato	25	7	18
Licenciatura	30	7	23
Derecho mención en Derecho Comercial (M.)	3	3	0
Derecho mención en Derecho Laboral (M.)	2	0	2
Derecho Notarial y Registral (Esp. Prof.)	83	35	48
Derecho Penal (M.)	8	3	5
Gastronomía (Bach.)	1	0	1
Periodismo (Bach.)	19	6	13
Psicología	59	11	48
Bachillerato	35	6	29
Licenciatura	24	5	19
Publicidad énfasis en Creatividad y Producción (Bach.)	30	10	20
Publicidad énfasis en Estrategia Publicitaria (Bach.)	42	2	40
Relaciones Públicas (Bach.)	48	6	42
Métodos Alternativos de Resolución de Conflictos (Esp. Prof.)	7	1	6
EDUCACIÓN	82	7	75
Ciencias de la Educación Especial énfasis en Terapia del Lenguaje el Habla y la Voz (Lic.)	9	0	9
Ciencias de la Educación Especial énfasis en Trastornos de la Comunicación (Bach.)	14	0	14
Ciencias de la Educación Especial énfasis en Trastornos Emocionales (Bach.)	7	1	6
Ciencias de la Educación Preescolar (Bach.)	16	0	16
Bachillerato	12	0	12
Licenciatura	4	0	4
Educación Especial énfasis en Retardo Mental (Lic.)	19	0	19
Bachillerato	8	0	8
Licenciatura	11	0	11
Educación Especial énfasis en Problemas Emocionales y de Conducta (Lic.)	1	0	1
Informática Educativa (Lic.)	12	6	6
Humanidades (M.)	4	0	4
INGENIERÍA	357	265	92
Arquitectura y Urbanismo	87	45	42
Bachillerato	62	32	30
Licenciatura	25	13	12

CUADRO N°3.10**DIPLOMAS OTORGADOS POR LA UNIVERSIDAD LATINA - HEREDIA, POR ÁREA DEL CONOCIMIENTO, CARRERA Y GRADO ACADÉMICO, SEGÚN SEXO. 2013**

ÁREA, CARRERA Y GRADO	TOTAL	HOMBRE	MUJER
Decoración de Interiores (Bach.)	7	0	7
Ingeniería Civil (Lic.)	35	32	3
Ingeniería Electromecánica	70	67	3
Bachillerato	47	46	1
Licenciatura	23	21	2
Ingeniería Electrónica en Automatización y Control (Lic.)	4	4	0
Ingeniería Electrónica en Telecomunicaciones (Lic.)	5	5	0
Ingeniería Electrónica y Comunicaciones (Bach.)	38	34	4
Ingeniería Industrial	86	56	30
Bachillerato	55	34	21
Licenciatura	28	20	8
Maestría	3	2	1
Ingeniería Mecánica y Administración	25	22	3
Bachillerato	15	12	3
Licenciatura	10	10	0

FUENTE: Conare, OPES. División de Sistemas con datos proporcionados por el Conesup. 2016.

CUADRO N°3.11**DIPLOMAS OTORGADOS POR LA UNIVERSIDAD CENTRAL COSTARRICENSE, POR ÁREA DEL CONOCIMIENTO, CARRERA Y GRADO ACADÉMICO, SEGÚN SEXO. 2013**

ÁREA, CARRERA Y GRADO	TOTAL	HOMBRE	MUJER
TOTAL	543	259	284
CIENCIAS BÁSICAS	81	65	16
Ingeniería Informática (Bach.)	35	31	4
Ingeniería Informática énf. en Gerencia Informática (Lic.)	46	34	12
CIENCIAS ECONÓMICAS	145	52	93
Administración de Empresas énfasis en Recursos Humanos	31	5	26
Bachillerato	25	4	21
Licenciatura	6	1	5
Administración de Empresas énfasis en Banca y Finanzas	19	10	9
Bachillerato	14	7	7
Licenciatura	5	3	2
Administración de Empresas énfasis en Gerencia	49	25	24
Bachillerato	27	17	10
Licenciatura	22	8	14
Administración de Empresas énfasis en Mercadeo y Ventas	21	6	15
Bachillerato	12	4	8
Licenciatura	9	2	7
Administración de Empresas énfasis en Gerencia Informática (Lic.)	1	1	0
Contaduría	24	5	19
Bachillerato	17	3	14
Licenciatura	7	2	5
CIENCIAS SOCIALES	76	26	50
Derecho (Lic.)	32	17	15
Periodismo (Bach.)	13	6	7
Psicología énf. en Administración de Recursos Humanos (Lic.)	11	1	10
Psicología énfasis en Modificación de la Conducta (Lic.)	19	2	17
Psicología (Bach.)	1	0	1
EDUCACIÓN	150	39	111
Administración Educativa	59	19	40
Licenciatura	10	7	3
Maestría	49	12	37

CUADRO N°3.11**DIPLOMAS OTORGADOS POR LA UNIVERSIDAD CENTRAL COSTARRICENSE, POR ÁREA DEL CONOCIMIENTO, CARRERA Y GRADO ACADÉMICO, SEGÚN SEXO. 2013**

ÁREA, CARRERA Y GRADO	TOTAL	HOMBRE	MUJER
Ciencias de la Educación Preescolar	2	0	2
Bachillerato	1	0	1
Licenciatura	1	0	1
Educación I y II Ciclos Bilingüe	33	8	25
Bachillerato	25	6	19
Licenciatura	8	2	6
Enseñanza del Español (Bach.)	1	0	1
Enseñanza de los Estudios Sociales (Bach.)	1	0	1
I y II Ciclo	28	8	20
Bachillerato	18	5	13
Licenciatura	10	3	7
Orientación Educativa (Lic.)	26	4	22
INGENIERÍA	91	77	14
Arquitectura (Lic.)	10	6	4
Ingeniería Electromecánica	21	21	0
Bachillerato	20	20	0
Licenciatura	1	1	0
Ingeniería Civil (Lic.)	14	10	4
Ingeniería Electrónica	22	22	0
Bachillerato	5	5	0
Licenciatura	17	17	0
Ingeniería Industrial	24	18	6
Bachillerato	20	16	4
Licenciatura	4	2	2

FUENTE: Conare, OPES. División de Sistemas con datos proporcionados por el Conesup. 2016.

CUADRO N°3.12**DIPLOMAS OTORGADOS POR LA UNIVERSIDAD HISPANOAMERICANA POR ÁREA DEL CONOCIMIENTO, CARRERA Y GRADO ACADÉMICO, SEGÚN SEXO. 2013**

ÁREA, CARRERA Y GRADO	TOTAL	HOMBRE	MUJER
TOTAL	1.241	402	839
ARTES Y LETRAS	37	10	27
Diseño Publicitario	37	10	27
Bachillerato	25	6	19
Licenciatura	12	4	8
CIENCIAS BÁSICAS	107	83	24
Ingeniería Informática (Bach.)	39	30	9
Ingeniería Informática énfasis en Administración (Lic.)	56	41	15
Ingeniería Informática énfasis en Sistemas de Información (Lic.)	12	12	0
CIENCIAS ECONÓMICAS	252	90	162
Administración de Negocios (Bach.)	6	1	5
Administración de Negocios énfasis en Banca y Finanzas	57	27	30
Bachillerato	11	5	6
Licenciatura	46	22	24
Administración de Negocios énfasis en Finanzas (M.)	4	1	3
Administración de Negocios énfasis en Gerencia	37	13	24
Licenciatura	33	10	23
Maestría	4	3	1
Administración de Negocios énfasis en Mercadeo	47	21	26
Bachillerato	7	3	4
Licenciatura	38	17	21
Maestría	2	1	1
Administración de Negocios énfasis en Recursos Humanos	54	10	44
Bachillerato	15	2	13
Licenciatura	39	8	31
Contaduría	47	17	30
Bachillerato	8	1	7
Licenciatura	39	16	23
CIENCIAS SOCIALES	255	83	172
Derecho (Lic.)	75	36	39
Psicología	85	7	78
Bachillerato	1	0	1
Licenciatura	84	7	77

CUADRO N°3.12**DIPLOMAS OTORGADOS POR LA UNIVERSIDAD HISPANOAMERICANA POR ÁREA DEL CONOCIMIENTO, CARRERA Y GRADO ACADÉMICO, SEGÚN SEXO. 2013**

ÁREA, CARRERA Y GRADO	TOTAL	HOMBRE	MUJER
Publicidad	21	9	12
Bachillerato	11	5	6
Licenciatura	10	4	6
Turismo (Bach.)	47	21	26
Turismo énfasis en Administración de Agencias de Viajes (Lic.)	5	1	4
Turismo énfasis en Administración de Hoteles y Restaurantes (Lic.)	19	8	11
Turismo énfasis en Administración en Ecoturismo (Lic.)	3	1	2
EDUCACIÓN	268	41	227
Administración Educativa	21	9	12
Licenciatura	3	0	3
Maestría	18	9	9
Educación General Básica I y II Ciclos énfasis en Inglés	3	0	3
Bachillerato	2	0	2
Licenciatura	1	0	1
Educación Preescolar	45	0	45
Bachillerato	22	0	22
Licenciatura	10	0	10
Maestría	13	0	13
Educación Preescolar Bilingüe	29	0	29
Bachillerato	26	0	26
Licenciatura	3	0	3
Educación Preescolar énfasis en Terapia del Lenguaje	28	0	28
Bachillerato	23	0	23
Licenciatura	5	0	5
Educación (Enseñanza) del I y II Ciclos de la Educación General Básica	27	4	23
Bachillerato	25	4	21
Licenciatura	2	0	2
Enseñanza del Inglés para I y II Ciclos	21	2	19
Bachillerato	16	1	15
Licenciatura	5	1	4
Enseñanza del Inglés	69	26	43
Bachillerato	46	17	29
Licenciatura	23	9	14
Psicopedagogía (M.)	25	0	25

CUADRO N°3.12**DIPLOMAS OTORGADOS POR LA UNIVERSIDAD HISPANOAMERICANA POR ÁREA DEL CONOCIMIENTO, CARRERA Y GRADO ACADÉMICO, SEGÚN SEXO. 2013**

ÁREA, CARRERA Y GRADO	TOTAL	HOMBRE	MUJER
INGENIERÍA	110	69	41
Arquitectura (Lic.)	27	18	9
Ingeniería Electrónica (Bach.)	25	22	3
Ingeniería Industrial	58	29	29
Bachillerato	31	17	14
Licenciatura	27	12	15
CIENCIAS DE LA SALUD	212	26	186
Enfermería	31	4	27
Bachillerato	12	1	11
Licenciatura	19	3	16
Enfermería Pediátrica (M.)	17	1	16
Gerencia de Enfermería (M.)	14	0	14
Nutrición	106	6	100
Bachillerato	1	0	1
Licenciatura	105	6	99
Medicina y Cirugía (Lic.)	44	15	29

FUENTE: Conare, OPES. División de Sistemas con datos proporcionados por el Conesup. 2016.

CUADRO N°3.13**DIPLOMAS OTORGADOS POR LA UNIVERSIDAD DE SAN JOSÉ, POR ÁREA DEL CONOCIMIENTO, CARRERA Y GRADO ACADÉMICO, SEGÚN SEXO. 2013**

ÁREA, CARRERA Y GRADO	TOTAL	HOMBRE	MUJER
TOTAL	1.955	653	1.302
CIENCIAS ECONÓMICAS	838	327	511
Administración de Empresas énfasis en Recursos Humanos	81	19	62
Bachillerato	56	17	39
Licenciatura	25	2	23
Administración de Empresas énfasis en Banca y Finanzas	319	129	190
Bachillerato	208	91	117
Licenciatura	100	33	67
Maestría	11	5	6
Administración de Empresas énfasis en Contabilidad	118	35	83
Bachillerato	76	21	55
Licenciatura	42	14	28
Administración de Empresas énfasis en Gerencia General	220	96	124
Bachillerato	151	65	86
Licenciatura	69	31	38
Administración de Empresas énfasis en Gestión Pública (Lic.)	2	1	1
Administración de Empresas énf. en Mercadeo y Comercio Internacional	35	22	13
Bachillerato	24	16	8
Licenciatura	10	6	4
Maestría	1	0	1
Administración de Empresas énfasis en Seguros	20	9	11
Bachillerato	11	5	6
Licenciatura	9	4	5
Administración de Empresas mención en Alta Gerencia (M.)	42	15	27
Administración de Empresas énfasis en Computación (Bach.)	1	1	0
CIENCIAS SOCIALES	334	152	182
Derecho	334	152	182
Bachillerato	160	74	86
Licenciatura	174	78	96
EDUCACIÓN	596	148	448
Administración Educativa (M.)	68	21	47
Ciencias de la Educación concentración en la Enseñanza de la Matemática en III Ciclo y Diversificado (Bach.)	36	22	14
Ciencias de la Educación Primaria énfasis en Ciencias (Bach.)	8	1	7
Ciencias de la Educación énfasis en Docencia (Lic.)	303	82	221

CUADRO N°3.13

DIPLOMAS OTORGADOS POR LA UNIVERSIDAD DE SAN JOSÉ, POR ÁREA DEL CONOCIMIENTO, CARRERA Y GRADO ACADÉMICO, SEGÚN SEXO. 2013

ÁREA, CARRERA Y GRADO	TOTAL	HOMBRE	MUJER
Ciencias de la Educación Primaria énfasis en Español (Bach.)	28	1	27
Ciencias de la Educación Primaria énfasis en Estudios Sociales (Bach.)	3	0	3
Educación Primaria énfasis en Inglés (Bach.)	74	10	64
Ciencias Naturales concentración en Biología para el III Ciclo de la Enseñanza General Básica y el Ciclo Diversificado (Bach.)	21	6	15
Educación concentración en la Enseñanza de Español en III Ciclo y Diversificada (Bach.)	26	5	21
Ciencias de la Educación Primaria énfasis en Matemáticas (Bach.)	3	0	3
Psicopedagogía (M.)	26	0	26
RECURSOS NATURALES	81	19	62
Tecnología de Alimentos	81	19	62
Bachillerato	47	12	35
Licenciatura	34	7	27
CIENCIAS DE LA SALUD	106	7	99
Nutrición	106	7	99
Bachillerato	56	4	52
Licenciatura	50	3	47

FUENTE: Conare, OPES. División de Sistemas con datos proporcionados por el Conesup. 2016.

CUADRO N°3.14**DIPLOMAS OTORGADOS POR LA UNIVERSIDAD EVANGÉLICA DE LAS AMÉRICAS Y UNIVERSIDAD LIBRE DE COSTA RICA, POR UNIVERSIDAD, ÁREA DEL CONOCIMIENTO, CARRERA Y GRADO ACADÉMICO, SEGÚN SEXO. 2013**

UNIVERSIDAD, ÁREA, CARRERA Y GRADO	TOTAL	HOMBRE	MUJER
UNIVERSIDAD EVANGÉLICA DE LAS AMÉRICAS	21	12	9
ARTES Y LETRAS	21	12	9
Administración de Recursos Eclesiásticos concentración en Enseñanza de la Religión (Lic.)	3	1	2
Administración de Recursos Eclesiásticos (Bach.)	7	3	4
Ciencias de la Religión énfasis en Biblia (M.)	1	1	0
Ciencias de la Religión mención en Orientación de la Familia (M.)	6	3	3
Teología (Bach.)	3	3	0
Teología énfasis en Eclesiología (Doc.)	1	1	0
UNIVERSIDAD LIBRE DE COSTA RICA	807	281	526
CIENCIAS ECONÓMICAS	147	42	105
Administración de Empresas énfasis en Contabilidad	31	13	18
Bachillerato	24	10	14
Licenciatura	7	3	4
Administración de Empresas énfasis en Gerencia	51	19	32
Bachillerato	39	15	24
Licenciatura	12	4	8
Administración de Empresas énfasis en Mercadeo	7	1	6
Bachillerato	6	0	6
Licenciatura	1	1	0
Administración de Recursos Humanos	48	6	42
Bachillerato	31	4	27
Licenciatura	17	2	15
Administración de Servicios de Salud	10	3	7
Bachillerato	6	2	4
Licenciatura	4	1	3
CIENCIAS SOCIALES	510	177	333
Criminología	341	159	182
Bachillerato	255	123	132
Licenciatura	85	35	50
Maestría	1	1	0
Desarrollo Social (Bach.)	1	0	1
Terapia Familiar Sistémica (M.)	6	0	6

CUADRO N°3.14**DIPLOMAS OTORGADOS POR LA UNIVERSIDAD EVANGÉLICA DE LAS AMÉRICAS Y UNIVERSIDAD LIBRE DE COSTA RICA, POR UNIVERSIDAD, ÁREA DEL CONOCIMIENTO, CARRERA Y GRADO ACADÉMICO, SEGÚN SEXO. 2013**

UNIVERSIDAD, ÁREA, CARRERA Y GRADO	TOTAL	HOMBRE	MUJER
Trabajo Social	162	18	144
Bachillerato	110	15	95
Licenciatura	52	3	49
EDUCACIÓN	97	50	47
Administración Educativa	15	5	10
Licenciatura	12	5	7
Maestría	2	0	2
Doctorado	1	0	1
Enseñanza de Inglés para I y II Ciclo (Lic.)	5	0	5
Enseñanza de la Música (Artes Musicales)	56	44	12
Bachillerato	24	17	7
Licenciatura	32	27	5
Evaluación Educativa (Lic.)	13	1	12
Bachillerato	2	0	2
Licenciatura	11	1	10
I y II Ciclos	8	0	8
Bachillerato	5	0	5
Licenciatura	3	0	3
CIENCIAS DE LA SALUD	53	12	41
Registros y Sistemas de Información en Salud	49	11	38
Bachillerato	43	11	32
Licenciatura	6	0	6
Terapia Física (Bach.)	4	1	3

FUENTE: Conare, OPES. División de Sistemas con datos proporcionados por el Conesup. 2016.

CUADRO N°3.15**DIPLOMAS OTORGADOS POR LA UNIVERSIDAD CATÓLICA ANSELMO LLORENTE Y LA FUENTE, POR UNIVERSIDAD, ÁREA DEL CONOCIMIENTO, CARRERA Y GRADO ACADÉMICO, SEGÚN SEXO. 2013**

ÁREA, CARRERA Y GRADO	TOTAL	HOMBRE	MUJER
TOTAL	728	233	495
ARTES Y LETRAS	43	42	1
Ciencias Teológicas (Bach.)	4	3	1
Filosofía y Humanidades (Bach.)	26	26	0
Teología (Bach.)	13	13	0
CIENCIAS BÁSICAS	46	39	7
Ingeniería de Sistemas (Bach.)	30	28	2
Ingeniería en Sistemas énfasis en Administración y Telemática (Lic.)	15	10	5
Ingeniería de Sistemas énfasis en Sistemas Web (Lic.)	1	1	0
CIENCIAS ECONÓMICAS	60	26	34
Administración de Empresas	60	26	34
Bachillerato	58	26	32
Licenciatura	2	0	2
CIENCIAS SOCIALES	150	20	130
Derecho (Bach.)	3	0	3
Gerontología Multidisciplinaria Psicosocial (M.)	7	1	6
Psicología	139	19	120
Bachillerato	76	12	64
Licenciatura	63	7	56
Psicología Educativa (M.)	1	0	1
EDUCACIÓN	413	103	310
Administración Educativa (Lic.)	14	6	8
Ciencias de la Educación (Doc.)	13	9	4
Ciencias de la Educación énfasis en Trastornos de Lenguaje Oral y Escrito (Lic.)	16	1	15
Ciencias de la Educación énfasis en Deficiencia Visual (Lic.)	6	0	6
Educación énfasis en Didáctica del Inglés (Lic.)	17	5	12
Educación Especial (Bach.)	68	1	67
Educación Especial énfasis en Jóvenes y Adultos con Discapacidad (Lic.)	15	1	14
Educación Preescolar	21	0	21
Bachillerato	18	0	18
Licenciatura	3	0	3

CUADRO N°3.15**DIPLOMAS OTORGADOS POR LA UNIVERSIDAD CATÓLICA ANSELMO LLORENTE Y LA FUENTE, POR UNIVERSIDAD, ÁREA DEL CONOCIMIENTO, CARRERA Y GRADO ACADÉMICO, SEGÚN SEXO. 2013**

ÁREA, CARRERA Y GRADO	TOTAL	HOMBRE	MUJER
Educación Religiosa I y II Ciclo Educación General Básica	35	8	27
Bachillerato	26	5	21
Licenciatura	9	3	6
Educación Religiosa III Ciclo y Educación Diversificada	34	18	16
Bachillerato	23	12	11
Licenciatura	11	6	5
Enseñanza de Español (Bach.)	3	0	3
Enseñanza de los Estudios Sociales	16	12	4
Bachillerato	15	12	3
Licenciatura	1	0	1
Enseñanza de las Ciencias (Bach.)	12	1	11
Enseñanza de Matemática (Bach.)	7	6	1
Enseñanza del Inglés I y II Ciclo (Bach.)	9	0	9
Enseñanza del Inglés III Ciclo y Ciclo Diversificado (Bach.)	36	13	23
Orientación (Lic.)	33	8	25
Orientación Educativa (Bach.)	51	12	39
Pedagogía énfasis en I y II Ciclo de la Educación General Básica (Bach.)	7	2	5
CIENCIAS DE LA SALUD	16	3	13
Cuidados Paliativos (M.)	16	3	13

FUENTE: Conare, OPES. División de Sistemas con datos proporcionados por el Conesup. 2016.

CUADRO N°3.16**DIPLOMAS OTORGADOS POR LA UNIVERSIDAD VERITAS Y UNIVERSIDAD BRAULIO CARRILLO POR UNIVERSIDAD, ÁREA DEL CONOCIMIENTO, CARRERA Y GRADO ACADÉMICO, SEGÚN SEXO. 2013.**

UNIVERSIDAD, ÁREA, CARRERA Y GRADO	TOTAL	HOMBRE	MUJER
UNIVERSIDAD VERITAS	334	110	183
ARTES Y LETRAS	79	31	48
Animación Digital (Lic.)	13	10	3
Diseño Publicitario (Lic.)	42	11	31
Fotografía	15	6	9
Bachillerato	1	1	0
Licenciatura	14	5	9
Producción de Cine y Televisión (Lic.)	9	4	5
INGENIERÍA	172	46	85
Arquitectura (Lic.)	69	29	40
Diseño de Productos (Bach.)	11	7	4
Diseño del Espacio Interno	46	5	41
Bachillerato	6	0	6
Licenciatura	40	5	35
CIENCIAS DE LA SALUD	83	33	50
Medicina y Cirugía Veterinaria (Lic.)	60	27	33
Odontología (Lic.)	13	3	10
Ortodoncia y Ortopedia Funcional (Esp. Prof.)	10	3	7
UNIVERSIDAD BRAULIO CARRILLO	58	16	42
CIENCIAS ECONÓMICAS	58	16	42
Administración Aduanera (Bach.)	36	10	26
Administración Aduanera énfasis en Legislación Aduanera (Lic.)	9	4	5
Comercio Internacional (Comercio Exterior)	13	2	11
Bachillerato	10	1	9
Maestría	3	1	2

FUENTE: Conare, OPES. División de Sistemas con datos proporcionados por el Conesup. 2016.

CUADRO N°3.17**DIPLOMAS OTORGADOS POR LA UNIVERSIDAD PARA LA COOPERACIÓN INTERNACIONAL, POR ÁREA DEL CONOCIMIENTO, CARRERA Y GRADO ACADÉMICO, SEGÚN SEXO. 2013**

ÁREA, CARRERA Y GRADO	TOTAL	HOMBRE	MUJER
TOTAL	326	173	153
CIENCIAS ECONÓMICAS	268	152	116
Administración de Proyectos (M.)	220	136	84
Asesoría Fiscal (M.)	16	8	8
Gerencia de Programas Sanitarios en Inocuidad de Alimentos (M.)	28	6	22
Liderazgo y Gerencia Ambiental (M.)	4	2	2
CIENCIAS SOCIALES	58	21	37
Criminología mención en Seguridad Humana (M.)	19	10	9
Derecho énfasis en Derecho Empresarial (M.)	11	1	10
Derecho énfasis en Derecho Tributario (M.)	6	1	5
Gestión Empresarial de Turismo Sostenible (M.)	11	5	6
Legislación Ambiental (M.)	4	1	3
Psicología Clínica Grupal (M.)	3	2	1
Psicología Grupal (M.)	4	1	3

FUENTE: Conare, OPES. División de Sistemas con datos proporcionados por el Conesup. 2016.

CUADRO N°3.18**DIPLOMAS OTORGADOS POR LA UNIVERSIDAD FIDELITAS, POR ÁREA DEL CONOCIMIENTO, CARRERA Y GRADO ACADÉMICO, SEGÚN SEXO. 2013**

ÁREA, CARRERA Y GRADO	TOTAL	HOMBRE	MUJER
TOTAL	889	477	412
ARTES Y LETRAS	44	20	24
Diseño Publicitario (Bach.)	44	20	24
CIENCIAS BÁSICAS	110	85	25
Auditoría de Tecnologías y Sistemas de Información (M.)	7	4	3
Ingeniería de Sistemas de Computación	103	81	22
Bachillerato	61	50	11
Licenciatura	42	31	11
CIENCIAS ECONÓMICAS	323	158	165
Administración de Empresas énfasis en Contratación Administrativa (M.)	8	4	4
Administración de Negocios énfasis en Banca y Finanzas (Lic.)	86	38	48
Administración de Negocios	86	34	52
Bachillerato	83	33	50
Maestría	3	1	2
Administración de Negocios énfasis en Gerencia Financiera (M.)	4	4	0
Administración de Negocios énfasis en Mercadeo (Lic.)	38	22	16
Administración de Negocios énfasis en Gerencia General (M.)	11	7	4
Administración de Negocios énfasis en Gerencia, Mercadeo y Ventas (M.)	3	1	2
Contaduría	63	32	31
Bachillerato	19	7	12
Licenciatura	44	25	19
Gestión de la Tecnología (M.)	20	16	4
Gestión del Talento Humano (M.)	4	0	4
CIENCIAS SOCIALES	182	71	111
Derecho	61	29	32
Bachillerato	4	1	3
Licenciatura	57	28	29
Derecho Notarial y Registral (Esp. Prof.)	42	21	21
Psicología	79	21	58
Bachillerato	9	1	8
Licenciatura	70	20	50
EDUCACIÓN	43	0	43
Educación Preescolar (Bach.)	4	0	4

CUADRO N°3.18**DIPLOMAS OTORGADOS POR LA UNIVERSIDAD FIDELITAS, POR ÁREA DEL CONOCIMIENTO, CARRERA Y GRADO ACADÉMICO, SEGÚN SEXO. 2013**

ÁREA, CARRERA Y GRADO	TOTAL	HOMBRE	MUJER
Educación Preescolar énfasis en Dificultades del Aprendizaje (Lic.)	29	0	29
Educación Preescolar énfasis en Administración de Centros de Educación Preescolar (Lic.)	6	0	6
Enseñanza del Inglés	4	0	4
Bachillerato	2	0	2
Licenciatura	2	0	2
INGENIERÍA	187	143	44
Ingeniería Electromecánica	27	24	3
Bachillerato	22	20	2
Licenciatura	5	4	1
Ingeniería Civil	52	42	10
Bachillerato	2	2	0
Licenciatura	50	40	10
Ingeniería Eléctrica	30	25	5
Bachillerato	20	15	5
Licenciatura	10	10	0
Ingeniería Industrial	78	52	26
Bachillerato	45	32	13
Licenciatura	33	20	13

FUENTE: Conare, OPES. División de Sistemas con datos proporcionados por el Conesup. 2016.

CUADRO N°3.19**DIPLOMAS OTORGADOS POR LA UNIVERSIDAD AUTÓNOMA DE MONTERREY Y UNIVERSIDAD LA SALLE, POR UNIVERSIDAD, ÁREA DEL CONOCIMIENTO, CARRERA Y GRADO ACADÉMICO, SEGÚN SEXO. 2013**

UNIVERSIDAD, ÁREA, CARRERA Y GRADO	TOTAL	HOMBRE	MUJER
UNIVERSIDAD AUTÓNOMA DE MONTERREY	68	18	50
CIENCIAS ECONÓMICAS	53	15	38
Administración de Negocios (Bach.)	4	1	3
Administración de Recursos Humanos (Bach.)	22	6	16
Administración Pública (Lic.)	1	1	0
Auditoría Financiera Forense (M.)	19	6	13
Contaduría	4	0	4
Bachillerato	3	0	3
Licenciatura	1	0	1
Gestión del Talento Humano (Lic.)	3	1	2
CIENCIAS SOCIALES	11	0	11
Psicología	11	0	11
Bachillerato	10	0	10
Licenciatura	1	0	1
RECURSOS NATURALES	4	3	1
Gestión Ambiental (M.)	4	3	1
UNIVERSIDAD LA SALLE	279	90	189
CIENCIAS ECONÓMICAS	68	24	44
Administración de Empresas (Bach.)	43	11	32
Administración de Empresas énfasis en Contabilidad (Lic.)	7	3	4
Administración de Empresas énfasis en Finanzas (Lic.)	7	4	3
Administración de Empresas énfasis en Gerencia (Lic.)	6	4	2
Administración de Empresas énfasis en Mercadeo (Lic.)	5	2	3
CIENCIAS SOCIALES	103	37	66
Derecho	32	10	22
Bachillerato	15	5	10
Licenciatura	17	5	12
Derecho Notarial y Registral (Esp. Prof.)	49	24	25
Psicología	22	3	19
Bachillerato	17	2	15
Licenciatura	5	1	4

CUADRO N°3.19**DIPLOMAS OTORGADOS POR LA UNIVERSIDAD AUTÓNOMA DE MONTERREY Y UNIVERSIDAD LA SALLE, POR UNIVERSIDAD, ÁREA DEL CONOCIMIENTO, CARRERA Y GRADO ACADÉMICO, SEGÚN SEXO. 2013**

UNIVERSIDAD, ÁREA, CARRERA Y GRADO	TOTAL	HOMBRE	MUJER
EDUCACIÓN	107	29	78
Administración Educativa (M.)	4	2	2
Educación especialidad en Mediación Pedagógica (Doc.)	34	16	18
Enseñanza de Francés (Lic.)	17	5	12
Enseñanza de Francés para III Ciclo y Educación Diversificada (Bach.)	16	2	14
Enseñanza del Inglés (Lic.)	11	1	10
Enseñanza del Inglés para III Ciclo y Educación Diversificada (Bach.)	3	2	1
Educación Preescolar (Bach.)	6	0	6
Psicopedagogía (M.)	16	1	15
RECURSOS NATURALES	1	0	1
Gestión Ambiental y Desarrollo Sostenible (M.)	1	0	1

FUENTE: Conare, OPES. División de Sistemas con datos proporcionados por el Conesup. 2016.

CUADRO N°3.20**DIPLOMAS OTORGADOS POR LA UNIVERSIDAD IBEROAMERICANA Y UNIVERSIDAD FEDERADA, POR UNIVERSIDAD, ÁREA DEL CONOCIMIENTO, CARRERA Y GRADO ACADÉMICO, SEGÚN SEXO. 2013**

UNIVERSIDAD, ÁREA, CARRERA Y GRADO	TOTAL	HOMBRE	MUJER
UNIVERSIDAD IBEROAMERICANA	636	145	491
CIENCIAS ECONÓMICAS	13	3	10
Gerencia de Hospitales y Servicios de Salud (M.)	13	3	10
CIENCIAS SOCIALES	113	12	101
Psicología	88	7	81
Bachillerato	30	2	28
Licenciatura	58	5	53
Psicología Clínica (M.)	17	3	14
Psicología Forense (M.)	8	2	6
CIENCIAS DE LA SALUD	510	130	380
Enfermería en Cuidados Intensivos (M.)	12	3	9
Farmacia	272	65	207
Bachillerato	140	32	108
Licenciatura	132	33	99
Medicina (Bach.)	145	35	110
Medicina y Cirugía (Lic.)	81	27	54
UNIVERSIDAD FEDERADA DE COSTA RICA	321	145	176
ARTES Y LETRAS	26	13	13
Producción y Realización Audiovisual (Lic.)	26	13	13
CIENCIAS SOCIALES	246	119	127
Comunicación de Masas (Lic.)	10	5	5
Comunicación Política (Lic.)	3	1	2
Derecho	96	51	45
Bachillerato	26	14	12
Licenciatura	70	37	33
Derecho Notarial y Registral (Esp. Prof.)	60	30	30
Periodismo (Bach.)	77	32	45
EDUCACIÓN	10	0	10
Ciencias de la Educación Preescolar (Bach.)	4	0	4
I y II Ciclo (Bach.)	4	0	4

CUADRO N°3.20**DIPLOMAS OTORGADOS POR LA UNIVERSIDAD IBEROAMERICANA Y UNIVERSIDAD FEDERADA, POR UNIVERSIDAD, ÁREA DEL CONOCIMIENTO, CARRERA Y GRADO ACADÉMICO, SEGÚN SEXO. 2013**

UNIVERSIDAD, ÁREA, CARRERA Y GRADO	TOTAL	HOMBRE	MUJER
Educación Preescolar énfasis en Atención a las Necesidades Especiales del Niño en el Aula (Lic.)	1	0	1
Educación I y II Ciclos énfasis Atención a las Necesidades del Niño en el Aula (Lic.)	1	0	1
CIENCIAS DE LA SALUD	39	13	26
Ciencias de la Salud (Bach.)	16	5	11
Medicina y Cirugía (Lic.)	23	8	15

FUENTE: Conare, OPES. División de Sistemas con datos proporcionados por el Conesup. 2016.

CUADRO N°3.21**DIPLOMAS OTORGADOS POR LA UNIVERSIDAD FLORENCIO DEL CASTILLO, POR ÁREA DEL CONOCIMIENTO, CARRERA Y GRADO ACADÉMICO, SEGÚN SEXO. 2013**

ÁREA, CARRERA Y GRADO	TOTAL	HOMBRE	MUJER
TOTAL	1.605	515	1.090
CIENCIAS ECONÓMICAS	337	106	231
Administración (M.)	1	0	1
Administración de Empresas énfasis en Banca y Finanzas	92	39	53
Bachillerato	69	30	39
Licenciatura	23	9	14
Administración de Recursos Humanos	141	31	110
Bachillerato	113	28	85
Licenciatura	28	3	25
Contaduría	103	36	67
Bachillerato	66	23	43
Licenciatura	37	13	24
CIENCIAS SOCIALES	182	80	102
Derecho	182	80	102
Bachillerato	119	50	69
Licenciatura	63	30	33
EDUCACIÓN	1.086	329	757
Administración Educativa	252	93	159
Bachillerato	1	0	1
Licenciatura	32	15	17
Maestría	219	78	141
Ciencias de la Educación Especial	146	3	143
Bachillerato	80	2	78
Licenciatura	66	1	65
Educación Preescolar	90	0	90
Bachillerato	55	0	55
Licenciatura	27	0	27
Maestría	8	0	8
Enseñanza de la Educación Física	186	133	53
Bachillerato	118	81	37
Licenciatura	68	52	16
Enseñanza de las Ciencias Naturales	149	59	90
Bachillerato	95	39	56
Licenciatura	54	20	34

CUADRO N°3.21**DIPLOMAS OTORGADOS POR LA UNIVERSIDAD FLORENCIO DEL CASTILLO, POR ÁREA DEL CONOCIMIENTO, CARRERA Y GRADO ACADÉMICO, SEGÚN SEXO. 2013**

ÁREA, CARRERA Y GRADO	TOTAL	HOMBRE	MUJER
I y II Ciclo	233	38	195
Bachillerato	119	21	98
Licenciatura	106	14	92
Maestría	8	3	5
Psicopedagogía (M.)	30	3	27

FUENTE: Conare, OPES. División de Sistemas con datos proporcionados por el Conesup. 2016.

CUADRO N°3.22**DIPLOMAS OTORGADOS POR LA UNIVERSIDAD ISAAC NEWTON Y LA UNIVERSIDAD DE CIENCIAS ADMINISTRATIVAS SAN MARCOS, POR UNIVERSIDAD, ÁREA DEL CONOCIMIENTO, CARRERA Y GRADO ACADÉMICO, SEGÚN SEXO 2013**

ÁREA, CARRERA Y GRADO	TOTAL	HOMBRE	MUJER
UNIVERSIDAD ISAAC NEWTON	30	28	2
CIENCIAS SOCIALES	1	0	1
Relaciones Públicas (Lic.)	1	0	1
INGENIERÍA	27	26	1
Ingeniería Civil	20	19	1
Bachillerato	11	10	1
Licenciatura	9	9	
Ingeniería Industrial (Bach.)	7	7	0
RECURSOS NATURALES	2	2	0
Ingeniería Ambiental (M.)	2	2	0
UNIVERSIDAD EN CIENCIAS ADMINISTRATIVAS SAN MARCOS	872	336	536
CIENCIAS ECONÓMICAS	640	255	385
Administración de Empresas	281	101	180
Bachillerato	192	70	122
Licenciatura	89	31	58
Administración de Empresas énfasis en Comercio Internacional (Lic.)	12	5	7
Administración de Empresas énfasis en Emprendedurismo y Creación de Empresas (Lic.)	1	0	1
Administración de Empresas énfasis en Gestión Bancaria (Lic.)	8	3	5
Administración de Empresas énfasis en Recursos Humanos (Lic.)	13	2	11
Administración de Empresas énfasis en Finanzas (Lic.)	70	28	42
Contaduría	206	90	116
Bachillerato	130	56	74
Licenciatura	76	34	42
Finanzas e Intermediarios Financieros (M.)	10	3	7
Gerencia y Recursos Humanos (M.)	9	5	4
Mercadeo (Bach.)	21	12	9
Mercadeo y Negocios Internacionales (M.)	9	6	3
EDUCACIÓN	232	81	151
Docencia (Lic.)	232	81	151

FUENTE: Conare, OPES. División de Sistemas con datos proporcionados por el Conesup. 2016.

CUADRO N°3.23**DIPLOMAS OTORGADOS POR LA UNIVERSIDAD SANTA LUCÍA, POR ÁREA DEL CONOCIMIENTO, CARRERA Y GRADO ACADÉMICO, SEGÚN SEXO. 2013**

ÁREA, CARRERA Y GRADO	TOTAL	HOMBRE	MUJER
TOTAL	2.494	531	1.963
CIENCIAS ECONÓMICAS	336	104	232
Administración de Negocios énfasis en Contabilidad	54	22	32
Bachillerato	53	21	32
Licenciatura	1	1	0
Administración de Negocios énfasis en Gerencia (M.)	3	2	1
Administración de Negocios énfasis en Mercadeo (Bach.)	31	13	18
Administración de Negocios énfasis en Recursos Humanos	70	19	51
Bachillerato	64	13	51
Maestría	6	6	0
Administración de Recursos Humanos (Lic.)	34	4	30
Administración de Servicios de Salud (M.)	67	18	49
Administración de Sistemas de Información en Salud (Bach.)	32	6	26
Contaduría (Lic.)	37	15	22
Mercadeo (Lic.)	8	5	3
CIENCIAS SOCIALES	119	56	63
Derecho	119	56	63
Bachillerato	12	6	6
Licenciatura	107	50	57
EDUCACIÓN	180	49	131
Administración Educativa (Lic.)	118	42	76
I y II Ciclo	62	7	55
Bachillerato	1	0	1
Licenciatura	61	7	54
CIENCIAS DE LA SALUD	1.859	322	1.537
Enfermería	1.750	303	1.447
Bachillerato	789	139	650
Licenciatura	961	164	797
Materno Infantil y Obstétrica (M.)	45	7	38
Registros y Sistemas de Información en Salud (Lic.)	31	5	26
Salud Mental y Psiquiatría (M.)	15	3	12
Salud Pública énfasis en Epidemiología (M.)	18	4	14

FUENTE: Conare, OPES. División de Sistemas con datos proporcionados por el Conesup. 2016.

CUADRO N°3.24**DIPLOMAS OTORGADOS POR LA UNIVERSIDAD SAN JUAN DE LA CRUZ Y UNIVERSIDAD MAGISTER, POR UNIVERSIDAD, ÁREA DEL CONOCIMIENTO, CARRERA Y GRADO ACADÉMICO, SEGÚN SEXO. 2013**

UNIVERSIDAD, ÁREA, CARRERA Y GRADO	TOTAL	HOMBRE	MUJER
UNIVERSIDAD SAN JUAN DE LA CRUZ	127	87	40
CIENCIAS ECONÓMICAS	107	73	34
Administración de Empresas	40	22	18
Bachillerato	14	6	8
Licenciatura	17	10	7
Maestría	9	6	3
Administración de Empresas énfasis en Recursos Humanos (Lic.)	2	1	1
Administración de Empresas énfasis en Transportes y Seguridad Vial	31	28	3
Bachillerato	9	8	1
Licenciatura	22	20	2
Administración de Empresas énf. en Gestión y Servicios de Información (Lic.)	10	3	7
Contaduría	24	19	5
Bachillerato	15	12	3
Licenciatura	9	7	2
CIENCIAS SOCIALES	20	14	6
Derecho	20	14	6
Bachillerato	13	7	6
Licenciatura	7	7	0
UNIVERSIDAD MAGISTER	65	31	34
CIENCIAS BÁSICAS	13	11	2
Ingeniería de Sistemas	13	11	2
Bachillerato	2	2	0
Licenciatura	11	9	2
CIENCIAS ECONÓMICAS	24	12	12
Administración de Empresas	3	1	2
Bachillerato	2	1	1
Licenciatura	1	0	1
Administración de Empresas énfasis en Contaduría y Finanzas	2	2	0
Bachillerato	1	1	0
Licenciatura	1	1	0
Administración de Empresas énfasis en Gerencia General	6	5	1
Licenciatura	1	1	0
Maestría	5	4	1

CUADRO N°3.24**DIPLOMAS OTORGADOS POR LA UNIVERSIDAD SAN JUAN DE LA CRUZ Y UNIVERSIDAD MAGISTER, POR UNIVERSIDAD, ÁREA DEL CONOCIMIENTO, CARRERA Y GRADO ACADÉMICO, SEGÚN SEXO. 2013**

UNIVERSIDAD, ÁREA, CARRERA Y GRADO	TOTAL	HOMBRE	MUJER
Administración de Empresas énfasis en Banca y Finanzas	3	3	0
Bachillerato	1	1	0
Licenciatura	1	1	0
Maestría	1	1	0
Administración de Empresas énfasis en Gerencia de Recursos Humanos	4	0	4
Licenciatura	1	0	1
Maestría	3	0	3
Administración de Empresas énfasis en Mercadeo	2	1	1
Licenciatura	1	0	1
Maestría	1	1	0
Administración de Recursos Humanos	4	0	4
Bachillerato	2	0	2
Licenciatura	2	0	2
EDUCACIÓN	28	8	20
Administración Educativa (M.)	2	1	1
Educación Preescolar énfasis en Integración (Lic.)	2	0	2
Enseñanza del Inglés	24	7	17
Bachillerato	2	0	2
Licenciatura	22	7	15

FUENTE: Conare, OPES. División de Sistemas con datos proporcionados por el Conesup. 2016.

CUADRO N°3.25**DIPLOMAS OTORGADOS POR LA UNIVERSIDAD DEL TURISMO, UNIVERSIDAD JUAN PABLO II Y UNIVERSIDAD ESCUELA LIBRE DE DERECHO, POR UNIVERSIDAD, ÁREA DEL CONOCIMIENTO, CARRERA Y GRADO ACADÉMICO, SEGÚN SEXO. 2013**

ÁREA, CARRERA Y GRADO	TOTAL	HOMBRE	MUJER
UNIVERSIDAD DEL TURISMO	82	43	39
CIENCIAS SOCIALES	82	43	39
Administración de Alimentos y Bebidas (Bach.)	36	16	20
Administración Hotelera (Bach.)	36	20	16
Gestión del Turismo Ecológico (Bach.)	10	7	3
UNIVERSIDAD JUAN PABLO II	12	4	8
ARTES Y LETRAS	2	2	0
Ciencias Religiosas énfasis en la Enseñanza de la Religión (Bach.)	2	2	0
CIENCIAS ECONÓMICAS	8	1	7
Administración de Negocios (Bach.)	2	0	2
Administración de Negocios énfasis en Seguros (Lic.)	1	0	1
Administración énfasis en Riesgos y Seguros (M.)	5	1	4
CIENCIAS SOCIALES	2	1	1
Asesoría y Orientación Familiar (Bach.)	2	1	1
UNIVERSIDAD ESCUELA LIBRE DE DERECHO	160	71	89
CIENCIAS SOCIALES	160	71	89
Administración y Derecho Empresarial (M.)	7	3	4
Derecho	90	37	53
Bachillerato	15	6	9
Licenciatura	72	30	42
Doctorado	3	1	2
Derecho Notarial y Registral (Esp. Prof)	63	31	32

FUENTE: Conare, OPES. División de Sistemas con datos proporcionados por el Conesup. 2016.

CUADRO N°3.26**DIPLOMAS OTORGADOS POR LA UNIVERSIDAD METROPOLITANA CASTRO CARAZO, POR ÁREA DEL CONOCIMIENTO, CARRERA Y GRADO ACADÉMICO, SEGÚN SEXO. 2013**

ÁREA, CARRERA Y GRADO	TOTAL	HOMBRE	MUJER
TOTAL	2.276	914	1.362
CIENCIAS BÁSICAS	101	76	25
Ciencias de la Computación énfasis en Desarrollo y Aplicaciones Informáticas (Lic.)	13	9	4
Ingeniería Informática (Bach.)	83	63	20
Tecnologías Estratégicas de Información y Comunicación (Lic.)	5	4	1
CIENCIAS ECONÓMICAS	1.078	389	689
Administración Aduanera	68	29	39
Bachillerato	50	23	27
Licenciatura	18	6	12
Administración de Empresas (Bach.)	1	0	1
Administración de Negocios	216	95	121
Bachillerato	164	69	95
Licenciatura	1	1	0
Maestría	51	25	26
Administración de Negocios énfasis en Banca y Finanzas (Bach.)	104	34	70
Administración de Negocios énfasis en Mercadeo y Ventas (Bach.)	53	25	28
Administración de Negocios énfasis en Negocios Internacionales (Bach.)	34	11	23
Administración de Negocios énfasis en Recursos Humanos (Bach.)	122	24	98
Administración de Negocios énfasis en Talento Humano (M.)	4	2	2
Administración de Negocios mención en Administración de Servicios de Salud (M.)	14	8	6
Administración y Gerencia de Empresas (Lic.)	149	58	91
Contaduría	234	88	146
Bachillerato	171	67	104
Licenciatura	63	21	42
Gerencia y Recursos Humanos (Lic.)	78	15	63
Dirección Empresarial énfasis en Recursos Humanos (Bach.)	1	0	1
CIENCIAS SOCIALES	282	128	154
Administración de Empresas Turísticas	56	18	38
Bachillerato	41	13	28
Licenciatura	15	5	10
Derecho	216	110	106
Bachillerato	137	70	67
Licenciatura	79	40	39
Secretariado Profesional Ejecutivo (Bach.)	9	0	9
Criminología mención en Seguridad Humana (M.)	1	0	1

CUADRO N°3.26**DIPLOMAS OTORGADOS POR LA UNIVERSIDAD METROPOLITANA CASTRO CARAZO, POR ÁREA DEL CONOCIMIENTO, CARRERA Y GRADO ACADÉMICO, SEGÚN SEXO. 2013**

ÁREA, CARRERA Y GRADO	TOTAL	HOMBRE	MUJER
EDUCACIÓN	717	249	468
Administración Educativa	202	79	123
Licenciatura	46	14	32
Maestría	156	65	91
Ciencias de la Educación énfasis en Docencia para Ejercer en Diferentes Campos (Lic.)	415	148	267
Ciencias de la Educación Preescolar énfasis en Estimulación y Desarrollo del Lenguaje (Lic.)	1	0	1
I y II Ciclo (Bach.)	49	12	37
Educación concentración en la Enseñanza de la Matemática III Ciclo y Diversificada (Bach.)	14	9	5
Educación Preescolar	35	0	35
Bachillerato	28	0	28
Licenciatura	7	0	7
Ciencias de la Educación énfasis en Docencia (Lic.)	1	1	0
INGENIERÍA	98	72	26
Ingeniería Industrial (Bach.)	98	72	26

FUENTE: Conare, OPES. División de Sistemas con datos proporcionados por el Conesup. 2016.

CUADRO N°3.27			
DIPLOMAS OTORGADOS POR LA UNIVERSIDAD INDEPENDIENTE DE COSTA RICA Y UNIVERSIDAD CENTROAMERICANA DE LAS CIENCIAS EMPRESARIALES, POR UNIVERSIDAD, ÁREA DEL CONOCIMIENTO, CARRERA Y GRADO ACADÉMICO, SEGÚN SEXO. 2014			
UNIVERSIDAD, ÁREA, CARRERA Y GRADO	TOTAL	HOMBRE	MUJER
UNIVERSIDAD INDEPENDIENTE DE COSTA RICA	43	7	36
CIENCIAS SOCIALES	27	7	20
Psicología	20	3	17
Bachillerato	8	0	8
Licenciatura	12	3	9
Psicología Clínica (M.)	3	2	1
Psicología énfasis en Psicología de la Salud (M.)	1	0	1
Psicología mención en Psicología Organizacional (M.)	3	2	1
EDUCACIÓN	16	0	16
Educación III Ciclo y Educación Diversificada Conc. Enseñanza del Secretariado (Bach.)	8	0	8
Enseñanza de la Informática (M.)	3	0	3
Enseñanza del Secretariado (Lic.)	5	0	5
UNIVERSIDAD CENTROAMERICANA DE LAS CIENCIAS EMPRESARIALES	69	38	31
CIENCIAS BÁSICAS	12	9	3
Ingeniería de Sistemas (Bach.)	12	9	3
CIENCIAS ECONÓMICAS	28	12	16
Administración de Negocios (Bach.)	15	7	8
Contaduría	13	5	8
Bachillerato	2	0	2
Licenciatura	11	5	6
CIENCIAS SOCIALES	2	1	1
Turismo y Administración Hotelera (Bach.)	2	1	1
EDUCACIÓN	1	0	1
Educación Preescolar Bilingüe (Bach.)	1	0	1
INGENIERÍA	26	16	10
Ingeniería Industrial (Bach.)	26	16	10

FUENTE: Conare, OPES. División de Sistemas con datos proporcionados por el Conesup. 2016.

CUADRO N°3.28**DIPLOMAS OTORGADOS POR LA UNIVERSIDAD BÍBLICA LATINOAMERICANA, POR ÁREA DEL CONOCIMIENTO, CARRERA Y GRADO ACADÉMICO, SEGÚN SEXO.2013**

ÁREA, CARRERA Y GRADO	TOTAL	HOMBRE	MUJER
TOTAL	23	11	12
ARTES Y LETRAS	23	11	12
Ciencias Bíblicas	8	4	4
Bachillerato	2	1	1
Licenciatura	4	2	2
Maestría	2	1	1
Ciencias Teológicas	12	5	7
Bachillerato	4	2	2
Licenciatura	8	3	5
Ciencias Teológicas énfasis en Teología Pastoral (M.)	3	2	1

FUENTE: Conare, OPES. División de Sistemas con datos proporcionados por el Conesup. 2016.

CUADRO N°3.29**DIPLOMAS OTORGADOS POR LA UNIVERSIDAD DE LAS CIENCIAS Y EL ARTE DE COSTA RICA POR ÁREA DEL CONOCIMIENTO, CARRERA Y GRADO ACADÉMICO, SEGÚN SEXO. 2013**

ÁREA, CARRERA Y GRADO	TOTAL	HOMBRE	MUJER
TOTAL	1.703	522	1.181
ARTES Y LETRAS	18	11	7
Artes Plásticas (Bach.)	4	3	1
Artes Plásticas énfasis en Diseño Gráfico (Lic.)	1	1	0
Diseño Publicitario	13	7	6
Bachillerato	10	4	6
Licenciatura	3	3	0
CIENCIAS ECONÓMICAS	751	303	448
Administración	241	96	145
Bachillerato	214	79	135
Maestría	27	17	10
Administración énfasis en Finanzas (Lic.)	1	1	0
Administración de Empresas énfasis en Contabilidad (Lic.)	2	1	1
Administración de Negocios	257	111	146
Bachillerato	9	5	4
Licenciatura	248	106	142
Administración énfasis en Contabilidad y Finanzas (Bach.)	53	30	23
Administración énfasis en Recursos Humanos (M.)	8	2	6
Administración énfasis en Servicios de Salud (M.)	19	2	17
Banca y Finanzas	11	6	5
Bachillerato	9	4	5
Licenciatura	1	1	0
Maestría	1	1	0
Comercio Internacional (Bach.)	2	1	1
Bachillerato	0	0	0
Licenciatura	2	1	1
Contaduría (Lic.)	51	24	27
Dirección Empresarial	30	12	18
Bachillerato	3	0	3
Licenciatura	4	3	1
Maestría	23	9	14
Dirección Empresarial énfasis en Recursos Humanos (Lic.)	64	10	54
Dirección empresarial énf. en Mercadeo, Promoción y Ventas (M.)	4	3	1
Licenciatura	3	3	0
Maestría	1	0	1

CUADRO N°3.29**DIPLOMAS OTORGADOS POR LA UNIVERSIDAD DE LAS CIENCIAS Y EL ARTE DE COSTA RICA, POR ÁREA DEL CONOCIMIENTO, CARRERA Y GRADO ACADÉMICO, SEGÚN SEXO. 2013**

ÁREA, CARRERA Y GRADO	TOTAL	HOMBRE	MUJER
Mercadeo	8	4	4
Bachillerato	4	2	2
Licenciatura	3	1	2
Maestría	1	1	0
CIENCIAS SOCIALES	138	60	78
Derecho	138	60	78
Bachillerato	86	38	48
Licenciatura	42	19	23
Maestría	10	3	7
EDUCACIÓN	580	97	483
Administración Educativa	47	18	29
Licenciatura	21	11	10
Maestría	26	7	19
Ciencias de la Educación Especial énfasis en Problemas del Aprendizaje (Lic.)	6	0	6
Educación de Adultos (Lic.)	12	3	9
Enseñanza Especial y Dificultades Emocionales (Lic.)	9	1	8
Educación énfasis en Evaluación (Lic.)	53	13	40
Educación énfasis en Currículo	9	5	4
Licenciatura	3	2	1
Maestría	6	3	3
Educación Especial (Bach.)	93	5	88
Educación para el Hogar	14	0	14
Bachillerato	5	0	5
Licenciatura	9	0	9
Educación Preescolar	25	0	25
Bachillerato	5	0	5
Licenciatura	20	0	20
Enseñanza de la Contabilidad	7	0	7
Bachillerato	5	0	5
Licenciatura	2	0	2
Enseñanza de las Artes Industriales	10	8	2
Bachillerato	2	0	2
Licenciatura	8	8	0
Enseñanza de las Artes Plásticas	42	13	29
Bachillerato	22	7	15
Licenciatura	20	6	14

CUADRO N°3.29**DIPLOMAS OTORGADOS POR LA UNIVERSIDAD DE LAS CIENCIAS Y EL ARTE DE COSTA RICA, POR ÁREA DEL CONOCIMIENTO, CARRERA Y GRADO ACADÉMICO, SEGÚN SEXO. 2013**

ÁREA, CARRERA Y GRADO	TOTAL	HOMBRE	MUJER
Enseñanza del Español	71	14	57
Bachillerato	27	7	20
Licenciatura	44	7	37
Educación Especial énf. en Problemas Emocionales y de Conducta (Lic.)	6	0	6
Educación Especial énfasis en Retardo Mental (Lic.)	23	0	23
Ciencias de la Educación Preescolar	10	0	10
Bachillerato	5	0	5
Licenciatura	5	0	5
Ciencias de la Educación énfasis en Docencia énf. Currículo (Lic.)	4	3	1
Enseñanza Especial y Discapacidad Aparato Fonador (Lic.)	2	0	2
Enseñanza Especial y Educación Invidente (Lic.)	1	0	1
Enseñanza Especial y Problemas de Aprendizaje (Lic.)	20	0	20
Enseñanza Especial y Retardo Mental (Lic.)	25	0	25
I y II Ciclo	91	14	77
Bachillerato	31	9	22
Licenciatura	60	5	55
INGENIERÍA	27	10	17
Arquitectura	27	10	17
Bachillerato	18	3	15
Licenciatura	9	7	2
CIENCIAS DE LA SALUD	189	41	148
Enfermería	189	41	148
Bachillerato	75	16	59
Licenciatura	114	25	89

FUENTE: Conare, OPES. División de Sistemas con datos proporcionados por el Conesup. 2016.

CUADRO N°3.30**DIPLOMAS OTORGADOS POR LA UNIVERSIDAD AMERICANA, POR ÁREA DEL CONOCIMIENTO, CARRERA Y GRADO ACADÉMICO, SEGÚN SEXO. 2013**

ÁREA, CARRERA Y GRADO	TOTAL	HOMBRE	MUJER
TOTAL	1.135	376	759
ARTES Y LETRAS	57	23	34
Diseño Publicitario	57	23	34
Bachillerato	35	16	19
Licenciatura	22	7	15
CIENCIAS BÁSICAS	44	36	8
Ingeniería de Sistemas (Bach.)	44	36	8
CIENCIAS ECONÓMICAS	354	117	237
Administración de Negocios	136	60	76
Bachillerato	96	41	55
Licenciatura	40	19	21
Administración de Negocios énfasis en Mercadeo y Ventas	42	14	28
Bachillerato	31	12	19
Licenciatura	11	2	9
Administración de Negocios énfasis en Recursos Humanos	97	14	83
Bachillerato	64	10	54
Licenciatura	33	4	29
Contaduría	77	28	49
Bachillerato	62	25	37
Licenciatura	15	3	12
Liderazgo y Gerencia Ambiental (M.)	2	1	1
CIENCIAS SOCIALES	82	16	66
Comunicación de Mercadeo (Lic.)	58	10	48
Derecho énfasis en Derecho Tributario (Lic.)	1	0	1
Publicidad (Bach.)	23	6	17
EDUCACIÓN	513	161	352
Administración Educativa (M.)	51	16	35
Enseñanza de la Informática (Bach.)	12	3	9
Enseñanza de la Matemática	71	36	35
Bachillerato	29	16	13
Licenciatura	42	20	22
Enseñanza de las Ciencias (Lic.)	60	17	43

CUADRO N°3.30**DIPLOMAS OTORGADOS POR LA UNIVERSIDAD AMERICANA, POR ÁREA DEL CONOCIMIENTO, CARRERA Y GRADO ACADÉMICO, SEGÚN SEXO. 2013**

ÁREA, CARRERA Y GRADO	TOTAL	HOMBRE	MUJER
Enseñanza de las Ciencias Naturales (Bach.)	30	15	15
Enseñanza de los Estudios Sociales	70	23	47
Bachillerato	37	15	22
Licenciatura	33	8	25
Enseñanza del Español	38	7	31
Bachillerato	17	5	12
Licenciatura	21	2	19
Enseñanza del Inglés	107	24	83
Bachillerato	43	11	32
Licenciatura	64	13	51
Trastorno del Aprendizaje mención en Neurológico (M.)	22	3	19
Ciencias de la Educación Primaria énfasis en Matemática (M.)	9	4	5
Ciencias de la Educación énfasis en Docencia (M.)	43	13	30
CIENCIAS DE LA SALUD	85	23	62
Terapia Física	85	23	62
Bachillerato	42	13	29
Licenciatura	43	10	33

FUENTE: Conare, OPES. División de Sistemas con datos proporcionados por el Conesup. 2016.

CUADRO N°3.31**DIPLOMAS OTORGADOS POR LA UNIVERSIDAD INTERNACIONAL SAN ISIDRO LABRADOR, POR ÁREA DEL CONOCIMIENTO, CARRERA Y GRADO ACADÉMICO, SEGÚN SEXO. 2013**

ÁREA, CARRERA Y GRADO	TOTAL	HOMBRE	MUJER
TOTAL	1.756	463	1.286
CIENCIAS BÁSICAS	12	11	1
Ingeniería de Sistemas	12	11	1
Bachillerato	11	10	1
Licenciatura	1	1	0
CIENCIAS ECONÓMICAS	237	99	138
Administración de Empresas (Bach.)	135	49	86
Administración de Empresas énfasis en Contabilidad (Lic.)	14	7	7
Administración de Empresas énfasis en Finanzas (Lic.)	74	35	39
Administración de Negocios énfasis en Banca y Finanzas (Lic.)	1	1	0
Mercadeo Empresarial (Lic.)	13	7	6
CIENCIAS SOCIALES	77	30	47
Derecho Notarial y Registral (Esp. Prof.)	61	24	37
Gerencia Hotelera y de Empresas Ecoturísticas (Bach.)	16	6	10
EDUCACIÓN	1.430	323	1.100
Administración Educativa	286	83	203
Licenciatura	164	53	111
Maestría	122	30	92
Ciencias de la Educación énfasis en Docencia (M.)	21	3	18
Ciencias de la Educación Especial	155	7	148
Bachillerato	153	7	146
Licenciatura	2	0	2
I y II Ciclo	155	32	123
Bachillerato	34	4	30
Licenciatura	106	23	83
Maestría	15	5	10
Educación Preescolar énfasis en Usos de la Computadora y la Informática en la Enseñanza y el Aprendizaje (Lic.)	1	1	0
Educación Preescolar	72	0	72
Bachillerato	19	0	19
Licenciatura	53	0	53
Enseñanza de la Matemática	176	99	77
Bachillerato	9	5	4
Licenciatura	167	94	73

CUADRO N°3.31**DIPLOMAS OTORGADOS POR LA UNIVERSIDAD INTERNACIONAL SAN ISIDRO LABRADOR, POR ÁREA DEL CONOCIMIENTO, CARRERA Y GRADO ACADÉMICO, SEGÚN SEXO. 2013**

ÁREA, CARRERA Y GRADO	TOTAL	HOMBRE	MUJER
Enseñanza de los Estudios Sociales	122	59	63
Bachillerato	41	18	23
Licenciatura	81	41	40
Enseñanza del Español	89	12	77
Bachillerato	22	6	16
Licenciatura	67	6	61
Educación I y II Ciclo énfasis Enseñanza del Inglés como Segunda Lengua	102	22	80
Bachillerato	23	8	15
Licenciatura	79	14	65
Educación I y II Ciclo énfasis Uso de Computadora y la Informática en la Enseñanza y el Aprendizaje	16	4	12
Bachillerato	1	1	0
Licenciatura	15	3	12
Educación Especial	206	0	199
Bachillerato	2	0	2
Licenciatura	204	7	197
Educación General Básica I y II Ciclo énfasis en Inglés (Bach.)	1	0	1
Educación Preescolar énfasis Enseñanza del Inglés como Segunda Lengua	9	0	9
Bachillerato	3	0	3
Licenciatura	6	0	6
Terapia del Lenguaje (Bach.)	19	1	18

FUENTE: Conare, OPES. División de Sistemas con datos proporcionados por el Conesup. 2016.

CUADRO N°3.32**DIPLOMAS OTORGADOS POR LA UNIVERSIDAD DEL VALLE, UNIVERSIDAD CRISTIANA DEL SUR Y LA UNIVERSIDAD TECNOLÓGICA COSTARRICENSE, POR UNIVERSIDAD, ÁREA DEL CONOCIMIENTO, CARRERA Y GRADO ACADÉMICO, SEGÚN SEXO. 2013**

UNIVERSIDAD, ÁREA, CARRERA Y GRADO	TOTAL	HOMBRE	MUJER
UNIVERSIDAD DEL VALLE	92	42	50
CIENCIAS BÁSICAS	12	8	4
Ingeniería Informática	12	8	4
Bachillerato	3	3	0
Licenciatura	9	5	4
CIENCIAS ECONÓMICAS	30	10	20
Administración de Empresas (Lic.)	11	2	9
Administración de Empresas énfasis en Recursos Humanos	9	2	7
Bachillerato	7	1	6
Licenciatura	2	1	1
Administración de Empresas énfasis en Mercadeo y Ventas (Bach.)	3	2	1
Administración de Empresas énfasis en Banca y Finanzas (Bach.)	3	3	0
Contaduría (Lic.)	4	1	3
CIENCIAS SOCIALES	23	4	19
Derecho (Lic.)	6	1	5
Derecho Notarial y Registral (Esp. Prof.)	5	3	2
Psicología (Lic.)	12	0	12
EDUCACIÓN	3	1	2
I y II Ciclo	3	1	2
Bachillerato	2	1	1
Licenciatura	1	0	1
INGENIERÍA	24	19	5
Ingeniería Industrial	24	19	5
Bachillerato	15	12	3
Licenciatura	8	6	2
Maestría	1	1	0
UNIVERSIDAD CRISTIANA DEL SUR	349	173	176
CIENCIAS ECONÓMICAS	92	39	53
Administración de Empresas (Bach.)	45	20	25

CUADRO N°3.32**DIPLOMAS OTORGADOS POR LA UNIVERSIDAD DEL VALLE, UNIVERSIDAD CRISTIANA DEL SUR Y LA UNIVERSIDAD TECNOLÓGICA COSTARRICENSE, POR UNIVERSIDAD, ÁREA DEL CONOCIMIENTO, CARRERA Y GRADO ACADÉMICO, SEGÚN SEXO. 2013**

UNIVERSIDAD, ÁREA, CARRERA Y GRADO	TOTAL	HOMBRE	MUJER
Administración de Empresas énfasis en Contabilidad (Lic.)	9	4	5
Administración de Empresas énfasis en Gerencia (Lic.)	38	15	23
CIENCIAS SOCIALES	257	134	123
Derecho	257	134	123
Bachillerato	91	46	45
Licenciatura	166	88	78
UNIVERSIDAD TECNOLÓGICA COSTARRICENSE	267	108	159
CIENCIAS BÁSICAS	52	39	13
Ingeniería de Sistemas Computacionales	43	32	11
Bachillerato	35	26	9
Licenciatura	8	6	2
Ingeniería en Sistemas Computacionales énf.en Gerencia Informática (Lic.)	9	7	2
CIENCIAS ECONÓMICAS	215	69	146
Administración de Empresas (Bach.)	104	38	66
Administración de Empresas énfasis en Recursos Humanos (Lic.)	8	3	5
Administración de Empresas énfasis en Banca y Finanzas (Lic.)	10	3	7
Contaduría Pública	79	21	58
Bachillerato	54	16	38
Licenciatura	25	5	20
Gerencia Financiera (M.)	6	3	3
Gerencia y Recursos Humanos (M.)	8	1	7

FUENTE: Conare, OPES. División de Sistemas con datos proporcionados por el Conesup. 2016.

CUADRO N°3.33**DIPLOMAS OTORGADOS POR LA UNIVERSIDAD CONTINENTAL DE LAS CIENCIAS Y EL ARTE Y LA UNIVERSIDAD DE LAS CIENCIAS MÉDICAS, POR UNIVERSIDAD, ÁREA DEL CONOCIMIENTO, CARRERA Y GRADO ACADÉMICO, SEGÚN SEXO. 2013**

UNIVERSIDAD, ÁREA, CARRERA Y GRADO	TOTAL	HOMBRE	MUJER
UNIVERSIDAD CONTINENTAL DE LAS CIENCIAS Y EL ARTE	98	52	46
ARTES Y LETRAS	2	1	1
Bellas Artes (Bach.)	1	0	1
Música (Bach.)	1	1	0
EDUCACIÓN	96	51	45
Docencia Universitaria (M.)	5	5	0
Enseñanza de Arte y Comunicación Visual (Bach.)	37	4	33
Enseñanza de la Música (Bach.)	54	42	12
UNIVERSIDAD DE LAS CIENCIAS MÉDICAS	512	187	325
CIENCIAS ECONÓMICAS	2	2	0
Administración de Centros de Servicios de la Salud (M.)	2	2	0
CIENCIAS DE LA SALUD	510	185	325
Ciencias de la Salud	177	85	92
Bachillerato	176	84	92
Maestría	1	1	0
Farmacia	36	12	24
Bachillerato	16	4	12
Licenciatura	20	8	12
Fisioterapia	20	9	11
Bachillerato	6	2	4
Licenciatura	14	7	7
Medicina del Trabajo (M.)	22	10	12
Medicina y Cirugía (Lic.)	159	61	98
Nutrición Humana y Dietética	88	5	83
Bachillerato	37	2	35
Licenciatura	51	3	48
Dermatología (Esp. Prof.)	8	3	5

FUENTE: Conare, OPES. División de Sistemas con datos proporcionados por el Conesup. 2016.

CUADRO N°3.34

DIPLOMAS OTORGADOS POR LA UNIVERSIDAD SANTA PAULA, POR ÁREA DEL CONOCIMIENTO, CARRERA Y GRADO ACADÉMICO, SEGÚN SEXO. 2013

UNIVERSIDAD, ÁREA, CARRERA Y GRADO	TOTAL	HOMBRE	MUJER
TOTAL	785	156	629
CIENCIAS SOCIALES	5	3	2
Rehabilitación Funcional de la Persona Adulta Mayor (M.)	5	3	2
EDUCACIÓN	155	4	151
Estimulación Temprana	19	0	19
Licenciatura	1	0	1
Maestría	18	0	18
Terapia del Lenguaje	136	4	132
Bachillerato	67	1	66
Licenciatura	69	3	66
CIENCIAS DE LA SALUD	625	149	476
Audiología	20	3	17
Bachillerato	12	1	11
Licenciatura	1	1	0
Maestría	7	1	6
Cuidados Paliativos	24	3	21
Licenciatura	1	1	0
Maestría	23	2	21
Terapia Física	476	124	352
Bachillerato	219	59	160
Licenciatura	257	65	192
Terapia Física mención en Rehabilitación Neurológica (M.)	3	0	3
Terapia Física mención en Rehabilitación Deportiva (M.)	1	0	1
Terapia Ocupacional	42	5	37
Bachillerato	16	3	13
Licenciatura	26	2	24
Terapia Respiratoria	59	14	45
Bachillerato	30	7	23
Licenciatura	29	7	22

FUENTE: Conare, OPES. División de Sistemas con datos proporcionados por el Conesup. 2016.

CUADRO N°3.35**DIPLOMAS OTORGADOS POR LA UNIVERSIDAD CREATIVA Y LA UNIVERSIDAD CENTROAMERICANA DE LAS CIENCIAS SOCIALES, POR UNIVERSIDAD, ÁREA DEL CONOCIMIENTO, CARRERA Y GRADO ACADÉMICO, SEGÚN SEXO. 2013**

UNIVERSIDAD, ÁREA, CARRERA Y GRADO	TOTAL	HOMBRE	MUJER
UNIVERSIDAD CREATIVA	29	10	19
ARTES Y LETRAS	15	6	9
Diseño Gráfico (Bach.)	15	6	9
INGENIERÍA	14	4	10
Arquitectura (Lic.)	6	3	3
Diseño de Interiores Decoración de Interiores	8	1	7
Bachillerato	1	0	1
Licenciatura	7	1	6
UNIVERSIDAD CENTROAMERICANA DE LAS CIENCIAS SOCIALES	35	3	32
CIENCIAS SOCIALES	35	3	32
Psicología	24	2	22
Bachillerato	12	1	11
Licenciatura	12	1	11
Psicología mención en Clínica Psicoanalítica (M.)	11	1	10

FUENTE: Conare, OPES. División de Sistemas con datos proporcionados por el Conesup. 2016.

CUADRO N°3.36**DIPLOMAS OTORGADOS POR LA UNIVERSIDAD METODISTA, POR ÁREA DEL CONOCIMIENTO, CARRERA Y GRADO ACADÉMICO, SEGÚN SEXO. 2013**

UNIVERSIDAD, ÁREA, CARRERA Y GRADO	TOTAL	HOMBRE	MUJER
UNIVERSIDAD METODISTA	19	6	13
ARTES Y LETRAS	4	3	1
Teología (Bach.)	4	3	1
EDUCACIÓN	15	3	12
I y II Ciclo (Bach.)	15	3	12

FUENTE: Conare, OPES. División de Sistemas con datos proporcionados por el Conesup. 2016.

