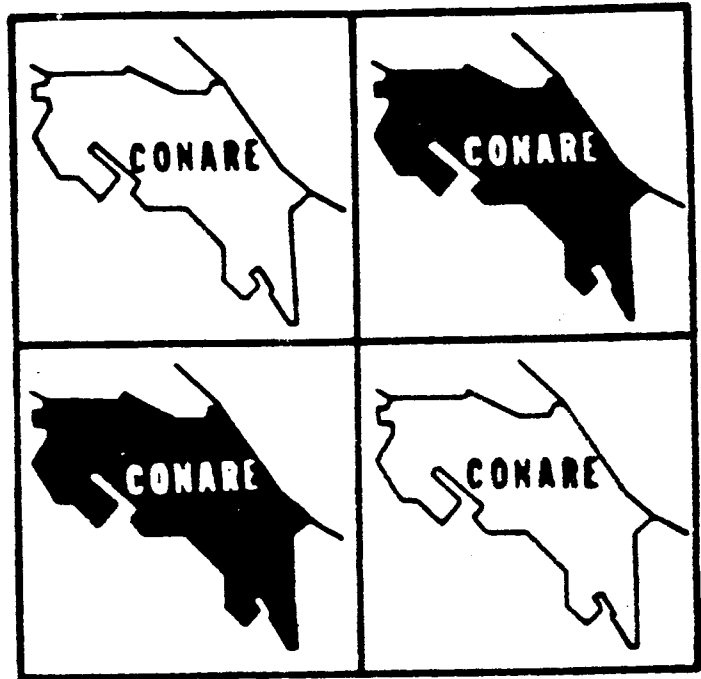


# CONSEJO NACIONAL DE RECTORES OFICINA DE PLANIFICACION DE LA EDUCACION SUPERIOR



ESTADISTICA DE LA EDUCACION SUPERIOR 1981

OPES-09/82



ESTA OBRA ES PROPIEDAD DE LA  
BIBLIOTECA DEL  
CONSEJO NACIONAL DE RECTORES  
ACTIVO NUMERO: \_\_\_\_\_

Julio 1982

ESTADISTICA DE LA EDUCACION SUPERIOR 1981

Erratas advertidas

<u>PAG. N°</u>	<u>CUADRO N°</u>	<u>COLUMNA N°</u>	<u>FILA</u>	<u>DICE</u>	<u>DEBE DECIR</u>
33	1.1.5	1	1	486	846
39	1.2.2	3	2	12.890	12.892
49	1.3.2	2	11	4,30	4,90
103	2.2.3	2	1	1.355	1.331
103	2.2.3	3	1	418	442
115	2.3.4	1	7	8	7
115	2.3.4	1	16	1	2
163	3.2.15	1	21	116	110
174	4.1.2	5	4	361	351

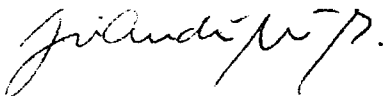
<u>PAG. N°</u>	<u>CUADRO N°</u>	<u>UBICACION</u>	<u>DICE</u>	<u>DEBE DECIR</u>
91	2.1.8	Columna - matriz	Centro de Es- tudios Genera les	Centro de Estu - dios Generales <u>3/</u>
143	3.1.6	Título	Personal Admi nistrativo	Personal Adminis trativo <u>1/</u>

<u>PAG. N°</u>	<u>GRAFICO</u>	<u>UBICACION</u>	<u>DICE</u>	<u>DEBE DECIR</u>
72	2.1.1	Nota 1	/dedicaciones/	dedicación

La "Estadística de la Educación Superior 1981" fue realizada en la División de Sistemas de la Oficina de Planificación de la Educación Superior (OPES), bajo la supervisión de la Srita. Flor de Ma. Cervantes G., Jefe de la División. El estudio estuvo a cargo de la Sra. Rosa Ma. Mata M., Asistente de Planificación Educativa I, quien contó con la colaboración del Sr. Carlos A. Fernández R., Asistente de Planificación Educativa I. El Sr. José Angel Rojas, Analista de Sistemas, realizó el trabajo de computación necesario.

La edición del documento estuvo a cargo de la Sra. Grettel Ma. Arroyo V., Secretaria de la División de Sistemas, con la ayuda de: Sr. Leonel Jiménez G. y Sr. Jorge Coto F.

Agradecemos la colaboración de los funcionarios de las dependencias de las Instituciones de Educación Superior Universitaria Estatal, de la Universidad Autónoma de Centro América y de las personas pertenecientes a las Instituciones del Parasistema de la Educación Postsecundaria, quienes proporcionaron la información necesaria para elaborar este documento.

  
José Andrés Masís Bermúdez  
Director  
OPES

## SIMBOLOGIA

En los cuadros y en los gráficos aparece la siguiente simbología:

- Cero o casi cero
- ... Información no disponible
- ° No se aplica
- UCR Universidad de Costa Rica
- ITCR Instituto Tecnológico de Costa Rica
- UNA Universidad Nacional
- UNED Universidad Estatal a Distancia

# ESTADISTICA DE LA EDUCACION SUPERIOR 1981

## INDICE GENERAL

### PAGINA

#### INTRODUCCION

#### CAPITULO I: POBLACION ESTUDIANTIL

##### 1.1. Matrícula

<u>Cuadro N°1.1.1:</u>	ESTADISTICA DE LA EDUCACION SUPERIOR 1981: Matrícula inicial de las Instituciones de Educación Superior Universitaria Estatal, por sedes y centros regionales. 1981	24
<u>Cuadro N°1.1.2:</u>	ESTADISTICA DE LA EDUCACION SUPERIOR 1981: Matrícula inicial de la Universidad de Cos ta Rica, por recintos. 1981	27
<u>Cuadro N°1.1.3:</u>	ESTADISTICA DE LA EDUCACION SUPERIOR 1981: Matrícula inicial de la Universidad de Cos ta Rica, por unidades académicas. 1981	28
<u>Cuadro N°1.1.4:</u>	ESTADISTICA DE LA EDUCACION SUPERIOR 1981: Matrícula inicial del Instituto Tecnológi co de Costa Rica, por sedes y carreras. 1981	31
<u>Cuadro N°1.1.5:</u>	ESTADISTICA DE LA EDUCACION SUPERIOR 1981: Matrícula inicial de la Universidad Nacio nal, por unidades académicas. 1981	32
<u>Cuadro N°1.1.6:</u>	ESTADISTICA DE LA EDUCACION SUPERIOR 1981: Matrícula inicial de la Universidad Esta tal a Distancia, por centros académicos, según carreras. 1981	34

1.2. Admisión

<u>Cuadro N°1.2.1:</u>	ESTADISTICA DE LA EDUCACION SUPERIOR 1981: Admisión efectiva a las Instituciones de - Educación Superior Universitaria Estatal. 1981	37
<u>Cuadro N°1.2.2:</u>	ESTADISTICA DE LA EDUCACION SUPERIOR 1981: Admisión a la Universidad de Costa Rica, - por recintos, según etapas. 1981	39
<u>Cuadro N°1.2.3:</u>	ESTADISTICA DE LA EDUCACION SUPERIOR 1981: Admisión al Instituto Tecnológico de Costa Rica, por sedes y carreras, según etapas. 1981	41
<u>Cuadro N°1.2.4:</u>	ESTADISTICA DE LA EDUCACION SUPERIOR 1981: Admisión a la Universidad Nacional, por - sistema de admisión, según etapas. 1981	42

1.3. Rendimiento académico

<u>Cuadro N°1.3.1:</u>	ESTADISTICA DE LA EDUCACION SUPERIOR 1981: Rendimiento académico de los estudiantes - en las asignaturas de la Universidad de - Costa Rica, por unidades académicas. I se semestre. 1981	44
<u>Cuadro N°1.3.2:</u>	ESTADISTICA DE LA EDUCACION SUPERIOR 1981: Rendimiento académico de los estudiantes - de la Sede de Cartago del Instituto Tecno- lógico de Costa Rica, por carreras. I se- mestre. 1981	49
<u>Cuadro N°1.3.3:</u>	ESTADISTICA DE LA EDUCACION SUPERIOR 1981: Rendimiento académico de los estudiantes - de la Sede de San Carlos del Instituto Tec nológico de Costa Rica, por semestres y ni veles. 1981	51
<u>Cuadro N°1.3.4:</u>	ESTADISTICA DE LA EDUCACION SUPERIOR 1981: Rendimiento académico de los estudiantes - en las asignaturas de la Universidad Esta- tal a Distancia, por áreas de estudio. II semestre. 1981	52

1.4. Graduación

<u>Cuadro N°1.4.1:</u>	ESTADISTICA DE LA EDUCACION SUPERIOR 1981: Diplomas otorgados en la Universidad de - Costa Rica, por unidades académicas, según grados académicos. 1981	56
<u>Cuadro N°1.4.2:</u>	ESTADISTICA DE LA EDUCACION SUPERIOR 1981: Diplomas otorgados en el Instituto Tecnoló gico de Costa Rica, por sedes y carreras. 1981	61
<u>Cuadro N°1.4.3:</u>	ESTADISTICA DE LA EDUCACION SUPERIOR 1981: Diplomas otorgados en la Universidad Esta tal a Distancia, por carreras, según gra - dos académicos. 1981	62

1.5. Becas a estudiantes

<u>Cuadro N°1.5.1:</u>	ESTADISTICA DE LA EDUCACION SUPERIOR 1981: Becas otorgadas a los estudiantes de la - Universidad de Costa Rica, por categorías de beca, según recintos. 1981	64
<u>Cuadro N°1.5.2:</u>	ESTADISTICA DE LA EDUCACION SUPERIOR 1981: Becas otorgadas a los estudiantes del Ins tituto Tecnológico de Costa Rica, por ti pos de beca. 1981	66
<u>Cuadro N°1.5.3:</u>	ESTADISTICA DE LA EDUCACION SUPERIOR 1981: Becas otorgadas a los estudiantes de la - Universidad Nacional, por categorías de be ca, según sede y secciones regionales. 1981	67

CAPITULO II: PERSONAL DOCENTE

2.1. Dedicación

<u>Cuadro N°2.1.1:</u>	ESTADISTICA DE LA EDUCACION SUPERIOR 1981: Número de profesores de las Instituciones de Educación Superior Universitaria Esta- tal, por dedicación, según instituciones. 1981	71
<u>Cuadro N°2.1.2:</u>	ESTADISTICA DE LA EDUCACION SUPERIOR 1981: Número de profesores equivalentes a tiempo completo de las Instituciones de Educación Superior Universitaria Estatal, por insti- tuciones. 1981	73
<u>Cuadro N°2.1.3:</u>	ESTADISTICA DE LA EDUCACION SUPERIOR 1981: Número de profesores de la Universidad de Costa Rica, por áreas de estudio y <u>faculta</u> <u>des</u> , según dedicación. 1981	74
<u>Cuadro N°2.1.4:</u>	ESTADISTICA DE LA EDUCACION SUPERIOR 1981: Número de profesores equivalentes a tiempo completo de la Universidad de Costa Rica, por áreas de estudio y facultades. 1981	76
<u>Cuadro N°2.1.5:</u>	ESTADISTICA DE LA EDUCACION SUPERIOR 1981: Número de profesores del Instituto Tecnoló- gico de Costa Rica, por divisiones y <u>carré</u> <u>ras</u> , según dedicación. 1981	79
<u>Cuadro N°2.1.6:</u>	ESTADISTICA DE LA EDUCACION SUPERIOR 1981: Número de profesores equivalentes a tiempo completo del Instituto Tecnológico de Cos- ta Rica, por divisiones y carreras. 1981	82
<u>Cuadro N°2.1.7:</u>	ESTADISTICA DE LA EDUCACION SUPERIOR 1981: Número de profesores de la Universidad Na- cional, por unidades académicas, según de- dicación. 1981	85



	<u>PAGINA</u>
<u>Cuadro N°2.1.8:</u> ESTADISTICA DE LA EDUCACION SUPERIOR 1981: Número de profesores equivalentes a tiempo completo de la Universidad Nacional, por - unidades académicas. 1981	89
<u>Cuadro N°2.1.9:</u> ESTADISTICA DE LA EDUCACION SUPERIOR 1981: Número de tutores de la Universidad Esta - tal a Distancia, por áreas de estudio, se - gún dedicación. 1981	93
<u>Cuadro N°2.1.10:</u> ESTADISTICA DE LA EDUCACION SUPERIOR 1981: Número de tutores equivalentes a tiempo - completo de la Universidad Estatal a Dis - tancia, por áreas de estudio. 1981	94
 <u>2.2. Nivel académico</u>	
<u>Cuadro N°2.2.1:</u> ESTADISTICA DE LA EDUCACION SUPERIOR 1981: Nivel académico del personal docente de - las Instituciones de Educación Superior - Universitaria Estatal, por grados académi - cos, según instituciones. 1981	97
<u>Cuadro N°2.2.2:</u> ESTADISTICA DE LA EDUCACION SUPERIOR 1981: Nivel académico del personal docente en ré - gimen académico de la Universidad de Costá rica, por unidades académicas, según gra - dos académicos. 1981	99
<u>Cuadro N°2.2.3:</u> ESTADISTICA DE LA EDUCACION SUPERIOR 1981: Nivel académico del personal docente en ré - gimen académico de la Universidad de Costá Rica, por grados académicos, según sexo. 1981	102
<u>Cuadro N°2.2.4:</u> ESTADISTICA DE LA EDUCACION SUPERIOR 1981: Nivel académico del personal docente del - Instituto Tecnológico de Costa Rica, por - divisiones y carreras, según grados acadé - micos. 1981	104

	<u>PAGINA</u>
<u>Cuadro N°2.2.5:</u> ESTADISTICA DE LA EDUCACION SUPERIOR 1981: Nivel académico del personal docente de la Universidad Nacional, por unidades académicas, según grados académicos. 1981	107
<u>Cuadro N°2.2.6:</u> ESTADISTICA DE LA EDUCACION SUPERIOR 1981: Nivel académico de los tutores de la Uni- versidad Estatal a Distancia, por áreas de estudio, según grados académicos. 1981	110
 <u>2.3. Personal docente becado</u>	
<u>Cuadro N°2.3.1:</u> ESTADISTICA DE LA EDUCACION SUPERIOR 1981: Personal docente becado por las Institucio- nes de Educación Superior Universitaria ES total. 1981	112
<u>Cuadro N°2.3.2:</u> ESTADISTICA DE LA EDUCACION SUPERIOR 1981: Personal docente becado por la Universidad de Costa Rica, por áreas de estudio y fa- cultades. 1981	113
<u>Cuadro N°2.3.3:</u> ESTADISTICA DE LA EDUCACION SUPERIOR 1981: Personal docente becado por el Instituto - Tecnológico de Costa Rica, por divisiones y carreras. 1981	114
<u>Cuadro N°2.3.4:</u> ESTADISTICA DE LA EDUCACION SUPERIOR 1981: Personal docente becado por la Universidad Nacional, por unidades académicas. 1981	115
 <u>2.4. Otras características del personal docente</u>	
<u>Cuadro N°2.4.1:</u> ESTADISTICA DE LA EDUCACION SUPERIOR 1981: Número de profesores en régimen académico de la Universidad de Costa Rica, por unida- des académicas, según categorías. 1981	117
<u>Cuadro N°2.4.2:</u> ESTADISTICA DE LA EDUCACION SUPERIOR 1981: Carrera docente de los profesores de la - Universidad Nacional, por unidades académi- cas, según categorías. 1981	121

	<u>PAGINA</u>
<u>Cuadro N°2.4.3:</u> ESTADISTICA DE LA EDUCACION SUPERIOR 1981: Número de tutores de la Universidad Esta - tal a Distancia, por áreas de estudio, se- gún categorías. 1981	125
<u>Cuadro N°2.4.4:</u> ESTADISTICA DE LA EDUCACION SUPERIOR 1981: Número de profesores en régimen académico de la Universidad de Costa Rica, por unida des académicas, según sexo. 1981	126
<u>Cuadro N°2.4.5:</u> ESTADISTICA DE LA EDUCACION SUPERIOR 1981: Número de profesores de la Universidad de Costa Rica, por áreas de estudio y faculta des, según grupos de edad. 1981	129
<u>Cuadro N°2.4.6:</u> ESTADISTICA DE LA EDUCACION SUPERIOR 1981: Número de profesores del Instituto Tecnoló gico de Costa Rica, por grupos de edad. 1981	132

### CAPITULO III: OTRA INFORMACION

#### 3.1. Personal administrativo

<u>Cuadro N°3.1.1:</u> ESTADISTICA DE LA EDUCACION SUPERIOR 1981: Personal administrativo de las Institucio- nes de Educación Superior Universitaria Es tatal, por instituciones, según sexo. 1981	136
<u>Cuadro N°3.1.2:</u> ESTADISTICA DE LA EDUCACION SUPERIOR 1981: Personal administrativo de la Universidad de Costa Rica, por unidades administrati - vas y áreas de estudio, según sexo. 1981	138
<u>Cuadro N°3.1.3:</u> ESTADISTICA DE LA EDUCACION SUPERIOR 1981: Personal administrativo de la Universidad de Costa Rica, por grupos de edad, según - sexo. 1981	139
<u>Cuadro N°3.1.4:</u> ESTADISTICA DE LA EDUCACION SUPERIOR 1981: Personal administrativo del Instituto Tec- nológico de Costa Rica, por unidades admi- nistrativas y divisiones. 1981	141

	<u>PAGINA</u>
<u>Cuadro N°3.1.5:</u> ESTADISTICA DE LA EDUCACION SUPERIOR 1981: Personal administrativo del Instituto Tecnológico de Costa Rica, por grupos de edad. 1981	142
<u>Cuadro N°3.1.6:</u> ESTADISTICA DE LA EDUCACION SUPERIOR 1981: Personal administrativo de la Universidad Nacional, por unidades administrativas, según sexo. 1981	143
<u>Cuadro N°3.1.7:</u> ESTADISTICA DE LA EDUCACION SUPERIOR 1981: Personal administrativo de la Universidad Nacional, por grupos de edad, según sexo. 1981	145
 <u>3.2. Bibliotecas</u>	
<u>Cuadro N°3.2.1:</u> ESTADISTICA DE LA EDUCACION SUPERIOR 1981: Volúmenes existentes en las bibliotecas de las Instituciones de Educación Superior - Universitaria Estatal, por instituciones. 1981	147
<u>Cuadro N°3.2.2:</u> ESTADISTICA DE LA EDUCACION SUPERIOR 1981: Volúmenes existentes en las bibliotecas de la Universidad de Costa Rica, por áreas del conocimiento, según recintos. 1981	149
<u>Cuadro N°3.2.3:</u> ESTADISTICA DE LA EDUCACION SUPERIOR 1981: Volúmenes existentes en las bibliotecas del Centro Regional de Occidente de la Universidad de Costa Rica, por áreas del conocimiento, según recintos. 1981	150
<u>Cuadro N°3.2.4:</u> ESTADISTICA DE LA EDUCACION SUPERIOR 1981: Volúmenes existentes en las bibliotecas del Centro Regional de Guanacaste de la Universidad de Costa Rica, por áreas del conocimiento, según recintos. 1981	151

	<u>PAGINA</u>
<u>Cuadro N°3.2.5:</u> ESTADISTICA DE LA EDUCACION SUPERIOR 1981: Volúmenes ingresados en las bibliotecas de la Universidad de Costa Rica, por áreas - del conocimiento, según recintos. 1981	152
<u>Cuadro N°3.2.6:</u> ESTADISTICA DE LA EDUCACION SUPERIOR 1981: Número de usuarios anuales de la bibliote- ca Carlos Monge Alfaro de la Universidad - de Costa Rica, por tipos de servicio. 1981	153
<u>Cuadro N°3.2.7:</u> ESTADISTICA DE LA EDUCACION SUPERIOR 1981: Número de usuarios anuales de las bibliote- cas de los Centros Regionales de la Univer- sidad de Costa Rica, por centros regiona - les. 1981	155
<u>Cuadro N°3.2.8:</u> ESTADISTICA DE LA EDUCACION SUPERIOR 1981: Volúmenes existentes en las bibliotecas - del Instituto Tecnológico de Costa Rica, - por áreas del conocimiento, según sedes. 1981	156
<u>Cuadro N°3.2.9:</u> ESTADISTICA DE LA EDUCACION SUPERIOR 1981: Volúmenes ingresados en la biblioteca de - la Sede de San Carlos del Instituto Tecno- lógico de Costa Rica, por áreas del conoci- miento. 1981	157
<u>Cuadro N°3.2.10:</u> ESTADISTICA DE LA EDUCACION SUPERIOR 1981: Número de usuarios anuales de las bibliote- cas del Instituto Tecnológico de Costa Ri- ca, por sedes y tipos de servicio. 1981	158
<u>Cuadro N°3.2.11:</u> ESTADISTICA DE LA EDUCACION SUPERIOR 1981: Volúmenes existentes en la biblioteca de - la Universidad Nacional, por áreas del co- nocimiento. 1981	159
<u>Cuadro N°3.2.12:</u> ESTADISTICA DE LA EDUCACION SUPERIOR 1981: Volúmenes ingresados en la biblioteca de - la Universidad Nacional, por áreas del co- nocimiento, según semestres. 1981	160

	<u>PAGINA</u>
<u>Cuadro N°3.2.13:</u> ESTADISTICA DE LA EDUCACION SUPERIOR 1981: Volúmenes existentes en las bibliotecas de la Universidad Estatal a Distancia, por - áreas del conocimiento, según bibliotecas. 1981	161
<u>Cuadro N°3.2.14:</u> ESTADISTICA DE LA EDUCACION SUPERIOR 1981: Volúmenes ingresados en las Bibliotecas de la Universidad Estatal a Distancia, por - áreas del conocimiento. 1981	162
<u>Cuadro N°3.2.15:</u> ESTADISTICA DE LA EDUCACION SUPERIOR 1981: Número de usuarios anuales de las bibliote cas de la Universidad Estatal a Distancia, por centros académicos. 1981	163
 <u>3.3. Investigación</u>	
<u>Cuadro N°3.3.1:</u> ESTADISTICA DE LA EDUCACION SUPERIOR 1981: Proyectos de investigación en ejecución en las Instituciones de Educación Superior Uni- versitaria Estatal, por instituciones. 1981	165
<u>Cuadro N°3.3.2:</u> ESTADISTICA DE LA EDUCACION SUPERIOR 1981: Proyectos de investigación en ejecución en la Universidad de Costa Rica, por unidades académicas y de investigación. 1981	166
<u>Cuadro N°3.3.3:</u> ESTADISTICA DE LA EDUCACION SUPERIOR 1981: Proyectos de investigación en ejecución en el Instituto Tecnológico de Costa Rica, - por centros de investigación. 1981	168
<u>Cuadro N°3.3.4:</u> ESTADISTICA DE LA EDUCACION SUPERIOR 1981: Proyectos de investigación en ejecución en la Universidad Nacional, por unidades aca- démicas. 1981	169

CAPITULO IV: UNIVERSIDAD AUTONOMA DE CENTRO AMERICA

<u>Cuadro N°4.1.1:</u>	ESTADISTICA DE LA EDUCACION SUPERIOR 1981: Matrícula de la Universidad Autónoma de - Centro América, por colegios y escuelas, - según cuatrimestres y sexo. 1981	172
<u>Cuadro N°4.1.2:</u>	ESTADISTICA DE LA EDUCACION SUPERIOR 1981: Matrícula de la Universidad Autónoma de - Centro América, por carreras, según cuatri- mestres y sexo. 1981	174
<u>Cuadro N°4.1.3:</u>	ESTADISTICA DE LA EDUCACION SUPERIOR 1981: Admisión a la Universidad Autónoma de Cen- tro América, por colegios y escuelas, se - gún cuatrimestres. 1981	175
<u>Cuadro N°4.1.4:</u>	ESTADISTICA DE LA EDUCACION SUPERIOR 1981: Admisión a la Universidad Autónoma de Cen- tro América, por carreras, según cuatrim- estres. 1981	176
<u>Cuadro N°4.1.5:</u>	ESTADISTICA DE LA EDUCACION SUPERIOR 1981: Diplomas otorgados en la Universidad Autó- noma de Centro América, por carreras, se - gún sexo. 1981	177

CAPITULO V: PARASISTEMA DE LA EDUCACION POSTSECUNDARIA

<u>Cuadro N°5.1.1:</u>	ESTADISTICA DE LA EDUCACION SUPERIOR 1981: Matrícula inicial de las Instituciones del Parasistema de la Educación Postsecundaria, por áreas de estudio. 1981	179
<u>Cuadro N°5.1.2:</u>	ESTADISTICA DE LA EDUCACION SUPERIOR 1981: Matrícula inicial de los Colegios Universi- tarios, por carreras. 1981	181

PAGINA

<u>Cuadro N°5.1.3:</u>	ESTADISTICA DE LA EDUCACION SUPERIOR 1981: Matrícula inicial, admisión y graduados de las Instituciones del Parasistema de la - Educación Postsecundaria, Area de Adminis- tración, por instituciones. 1981	182
<u>Cuadro N°5.1.4:</u>	ESTADISTICA DE LA EDUCACION SUPERIOR 1981: Matrícula inicial, admisión y graduados de las Instituciones del Parasistema de la - Educación Postsecundaria, Area de Comercio, por instituciones. 1981	183
<u>Cuadro N°5.1.5:</u>	ESTADISTICA DE LA EDUCACION SUPERIOR 1981: Matrícula inicial, admisión y graduados de las Instituciones del Parasistema de la - Educación Postsecundaria, Area de Educa - ción Religiosa, por instituciones. 1981	184
<u>Cuadro N°5.1.6:</u>	ESTADISTICA DE LA EDUCACION SUPERIOR 1981: Matrícula inicial, admisión y graduados - del Parasistema de la Educación Postsecun- daria, otras áreas de estudio, por institu- ciones. 1981	185

INDICE DE GRAFICOS

CAPITULO I: POBLACION ESTUDIANTIL

1.1. Matrícula

<u>Gráfico N°1.1.1:</u>	ESTADISTICA DE LA EDUCACION SUPERIOR 1981: Matrícula inicial de las Instituciones de Educación Superior Universitaria Estatal, por años. 1973-1981	25
-------------------------	---	----



PAGINA

Gráfico N°1.1.2: ESTADISTICA DE LA EDUCACION SUPERIOR 1981:  
Matrícula inicial de las Instituciones de  
Educación Superior Universitaria Estatal,  
por instituciones. 1981 26

1.2. Admisión

Gráfico N°1.2.1: ESTADISTICA DE LA EDUCACION SUPERIOR 1981:  
Admisión efectiva a las Instituciones de -  
Educación Superior Universitaria Estatal.  
1981 38

Gráfico N°1.2.2: ESTADISTICA DE LA EDUCACION SUPERIOR 1981:  
Admisión a la Universidad de Costa Rica, -  
por etapas. 1981 40

1.3. Rendimiento académico

Gráfico N°1.3.1: ESTADISTICA DE LA EDUCACION SUPERIOR 1981:  
Rendimiento académico de los estudiantes -  
en las asignaturas de la Universidad de -  
Costa Rica, por facultades. I semestre.  
1981 48

Gráfico N°1.3.2: ESTADISTICA DE LA EDUCACION SUPERIOR 1981:  
Rendimiento académico de los estudiantes -  
de la Sede de Cartago del Instituto Tecno-  
lógico de Costa Rica. I semestre. 1981 50

Gráfico N°1.3.3: ESTADISTICA DE LA EDUCACION SUPERIOR 1981:  
Rendimiento académico de los estudiantes -  
en las asignaturas de la Universidad Esta-  
tal a Distancia, por áreas de estudio. II  
semestre. 1981 53

Gráfico N°1.3.4: ESTADISTICA DE LA EDUCACION SUPERIOR 1981:  
Rendimiento académico de los estudiantes -  
en las asignaturas de la Universidad de -  
Costa Rica y de la Universidad Estatal a -  
Distancia. 1981 54

1.4. Graduación

<u>Gráfico N°1.4.1:</u>	ESTADISTICA DE LA EDUCACION SUPERIOR 1981: Diplomas otorgados en la Universidad de - Costa Rica, por grados académicos. 1981	60
-------------------------	--	----

1.5. Becas a estudiantes

<u>Gráfico N°1.5.1:</u>	ESTADISTICA DE LA EDUCACION SUPERIOR 1981: Becas otorgadas a los estudiantes de la - Universidad de Costa Rica, por categorías de beca. 1981	65
-------------------------	---	----

<u>Gráfico N°1.5.2:</u>	ESTADISTICA DE LA EDUCACION SUPERIOR 1981: Becas otorgadas a los estudiantes de la - Universidad Nacional, por categorías de be ca. 1981	68
-------------------------	---	----

CAPITULO II: PERSONAL DOCENTE

2.1. Dedicación

<u>Gráfico N°2.1.1:</u>	ESTADISTICA DE LA EDUCACION SUPERIOR 1981: Número de profesores de las Instituciones de Educación Superior Universitaria Esta - tal, por dedicación. 1981	72
-------------------------	--	----

<u>Gráfico N°2.1.2:</u>	ESTADISTICA DE LA EDUCACION SUPERIOR 1981: Comparación entre el número de profesores y los profesores equivalentes a tiempo com pleto de la Universidad de Costa Rica, por áreas de estudio. 1981	78
-------------------------	---	----

<u>Gráfico N°2.1.3:</u>	ESTADISTICA DE LA EDUCACION SUPERIOR 1981: Comparación entre el número de profesores y los profesores equivalentes a tiempo com pleto del Instituto Tecnológico de Costa - Rica, por divisiones. 1981	84
-------------------------	---	----

PAGINA

Gráfico N°2.1.4: ESTADISTICA DE LA EDUCACION SUPERIOR 1981:  
Comparación entre el número de profesores  
y los profesores equivalentes a tiempo com-  
pleto de la Universidad Nacional, por fa-  
cultades. 1981 92

Gráfico N°2.1.5: ESTADISTICA DE LA EDUCACION SUPERIOR 1981:  
Comparación entre el número de profesores  
y los profesores equivalentes a tiempo com-  
pleto de la Universidad Estatal a Distan-  
cia, por áreas de estudio. 1981 95

2.2. Nivel académico

Gráfico N°2.2.1: ESTADISTICA DE LA EDUCACION SUPERIOR 1981:  
Nivel académico del personal docente de  
las Instituciones de Educación Superior -  
Universitaria Estatal, por grados académi-  
cos. 1981 98

2.4. Otras características del personal docente

Gráfico N°2.4.1: ESTADISTICA DE LA EDUCACION SUPERIOR 1981:  
Número de profesores en régimen académico  
de la Universidad de Costa Rica, por cate-  
gorías. 1981 124

Gráfico N°2.4.2: ESTADISTICA DE LA EDUCACION SUPERIOR 1981:  
Carrera docente de los profesores de la  
Universidad Nacional, por categorías. 1981 124

Gráfico N°2.4.3: ESTADISTICA DE LA EDUCACION SUPERIOR 1981:  
Número de profesores de la Universidad de  
Costa Rica, por grupos de edad. 1981 131

Gráfico N°2.4.4: ESTADISTICA DE LA EDUCACION SUPERIOR 1981:  
Número de profesores del Instituto Tecnoló-  
gico de Costa Rica, por grupos de edad.  
1981 133

CAPITULO III: OTRA INFORMACION

3.1. Personal administrativo

<u>Gráfico N°3.1.1:</u>	ESTADISTICA DE LA EDUCACION SUPERIOR 1981: Personal administrativo de las Instituciones de Educación Superior Universitaria Estatal, por instituciones y sexo. 1981	137
<u>Gráfico N°3.1.2:</u>	ESTADISTICA DE LA EDUCACION SUPERIOR 1981: Personal administrativo de la Universidad de Costa Rica, por grupos de edad y sexo. 1981	140
<u>Gráfico N°3.1.3:</u>	ESTADISTICA DE LA EDUCACION SUPERIOR 1981: Personal administrativo de la Universidad Nacional, por grupos de edad y sexo. 1981	140

3.2. Bibliotecas

<u>Gráfico N°3.2.1:</u>	ESTADISTICA DE LA EDUCACION SUPERIOR 1981: Volúmenes existentes en las bibliotecas de las Instituciones de Educación Superior Universitaria Estatal, por instituciones. 1981	148
-------------------------	---	-----

CAPITULO IV: UNIVERSIDAD AUTONOMA DE CENTRO AMERICA

<u>Gráfico N°4.1.1:</u>	ESTADISTICA DE LA EDUCACION SUPERIOR 1981: Matrícula de la Universidad Autónoma de Centro América, por colegios, escuelas y sexo. I cuatrimestre. 1981	173
-------------------------	---	-----

CAPITULO V: PARASISTEMA DE LA EDUCACION POSTSECUNDARIA

Gráfico N°5.1.1: ESTADISTICA DE LA EDUCACION SUPERIOR 1981:  
Matrícula inicial de las Instituciones del  
Parasistema de la Educación Postsecundaria,  
por áreas de estudio. 1981

180

## Introducción

La Oficina de Planificación de la Educación Superior (OPES) se complace en presentar a la comunidad universitaria y al público en general, la quinta versión de la "Estadística de la Educación Superior", con información correspondiente a 1981.

Durante 1981 se promulgaron varias leyes que regularon la estructura del Sistema de Educación Superior, creándose dos subsistemas, el de Educación Superior Universitaria (que a su vez se divide en estatal y privada) y el de Educación Superior Parauniversitaria.

El 14 de mayo de 1981, por Ley N°6580 se reformó el artículo 85 de la Constitución Política, en el cual se menciona que la Educación Superior Universitaria Estatal está integrada por la Universidad de Costa Rica, el Instituto Tecnológico de Costa Rica, la Universidad Nacional y la Universidad Estatal a Distancia (anteriormente denominadas Instituciones Públicas de Educación Superior).

El 27 de noviembre de 1981 se promulgó la Ley N°6693 que regula la creación y funcionamiento de las universidades privadas. La Universidad Autónoma de Centro América -autorizada por Decreto Ejecutivo N°5622-E del 23 de diciembre de 1975- es hasta el momento la única institución del sector de Educación Superior Universitaria Privada.

La Ley N°6541, del 19 de noviembre de 1980, regula la creación y funcionamiento de las Instituciones de Educación Superior Parauniversitaria, que son

instituciones que ofrecen carreras cortas completas, de dos o tres años de duración. El nivel de las carreras es intermedio entre la educación diversificada y la educación superior universitaria.

En el Reglamento de la Educación Superior Parauniversitaria (dado por Decreto N°12.711-E del 10 de junio de 1981) se establecen dos tipos de instituciones: los Colegios Universitarios y las Instituciones o Escuelas Privadas.

El Transitorio IV de este reglamento otorga un plazo de seis meses a las Instituciones Privadas de Educación Parauniversitaria que tuvieran carreras de diferente nivel al parauniversitario, con el fin de que las ubicaran en distintas personas jurídicas. Considerando que el plazo concedido vencía en diciembre de 1981, que en ese entonces ya se había solicitado la información para la "Estadística de la Educación Superior 1981" y que el Consejo Superior de Educación -órgano encargado de la supervisión de estos establecimientos- no tenía la información actualizada de las instituciones que integraban la Educación Superior Parauniversitaria, se optó por utilizar el término empleado en años anteriores: "Parasistema de la Educación Postsecundaria", que agrupa a los Colegios Universitarios y a las instituciones privadas que ofrecen carreras que exigen como requisito de ingreso la conclusión de la educación diversificada.

Este es el marco legal de la estructura de la educación superior, la cual es seguida por este documento. En los tres primeros capítulos se presenta información varia de las Instituciones de Educación Superior Universitaria Estatal, el cuarto capítulo contiene datos de la Universidad Autónoma de Centro América y el

quinto presenta información del Parasistema de la Educación Postsecundaria. El documento mantiene la misma estructura de los años anteriores con el propósito de hacer comparables los datos a través del tiempo.

Entre la información que se publica por vez primera en la "Estadística de la Educación Superior", con tal grado de detalle, se encuentra:

- . Proceso de admisión al Instituto Tecnológico de Costa Rica, por carreras.
- . Rendimiento académico en las asignaturas de la Universidad Estatal a Distancia.
- . Personal docente de la Universidad de Costa Rica por unidades académicas y grupos de edad.
- . Personal administrativo del Instituto Tecnológico de Costa Rica por grupos de edad.
- . Admisión y graduados de las Instituciones del Parasistema de la Educación Postsecundaria.

A pesar de estas innovaciones, hubo datos que no pudieron obtenerse, como son:

- . Características socioeconómicas de los estudiantes. Solo el Instituto Tecnológico de Costa Rica envió oportunamente esta información. Cuando se obtengan los restantes datos se espera elaborar un documento exclusivo de las características socioeconómicas de los estudiantes de las cuatro uni -



versidades estatales.

- . Graduados de la Universidad Nacional. El período de graduación correspondiente a 1981 comprende los actos de graduación efectuados entre agosto de 1981 y julio de 1982, razón por la cual la información no está aún disponible.
  
- . Personal administrativo de la Universidad Estatal a Distancia.

En las estructuras organizacionales de las universidades se dieron dos cambios importantes:

- . En la Universidad de Costa Rica se creó la Escuela de Ciencias de la Computación e Informática, por acuerdo N°10 de la Sesión del Consejo Universitario, celebrada el 11 de marzo de 1981. La nueva escuela, constituida por la unión del Departamento de Ciencias de la Computación y la parte docente del Centro de Informática, entraría a fungir como tal a partir de julio de 1981, dependiendo de los Vicerrectores (en sus respectivos campos de acción).
  
- . En la Universidad Estatal a Distancia se dividió el área de Administración y Economía en: Administración y Contabilidad, y Economía y Finanzas, cambio que se dio a finales del II semestre de 1981.

CAPITULO I

POBLACION ESTUDIANTIL



CUADRO N°1.1.1

ESTADÍSTICA DE LA EDUCACION SUPERIOR 1981: MATRICULA  
INICIAL DE LAS INSTITUCIONES DE EDUCACION SUPERIOR UNI-  
VERSITARIA ESTATAL, POR SEDES Y CENTROS REGIONALES. 1981

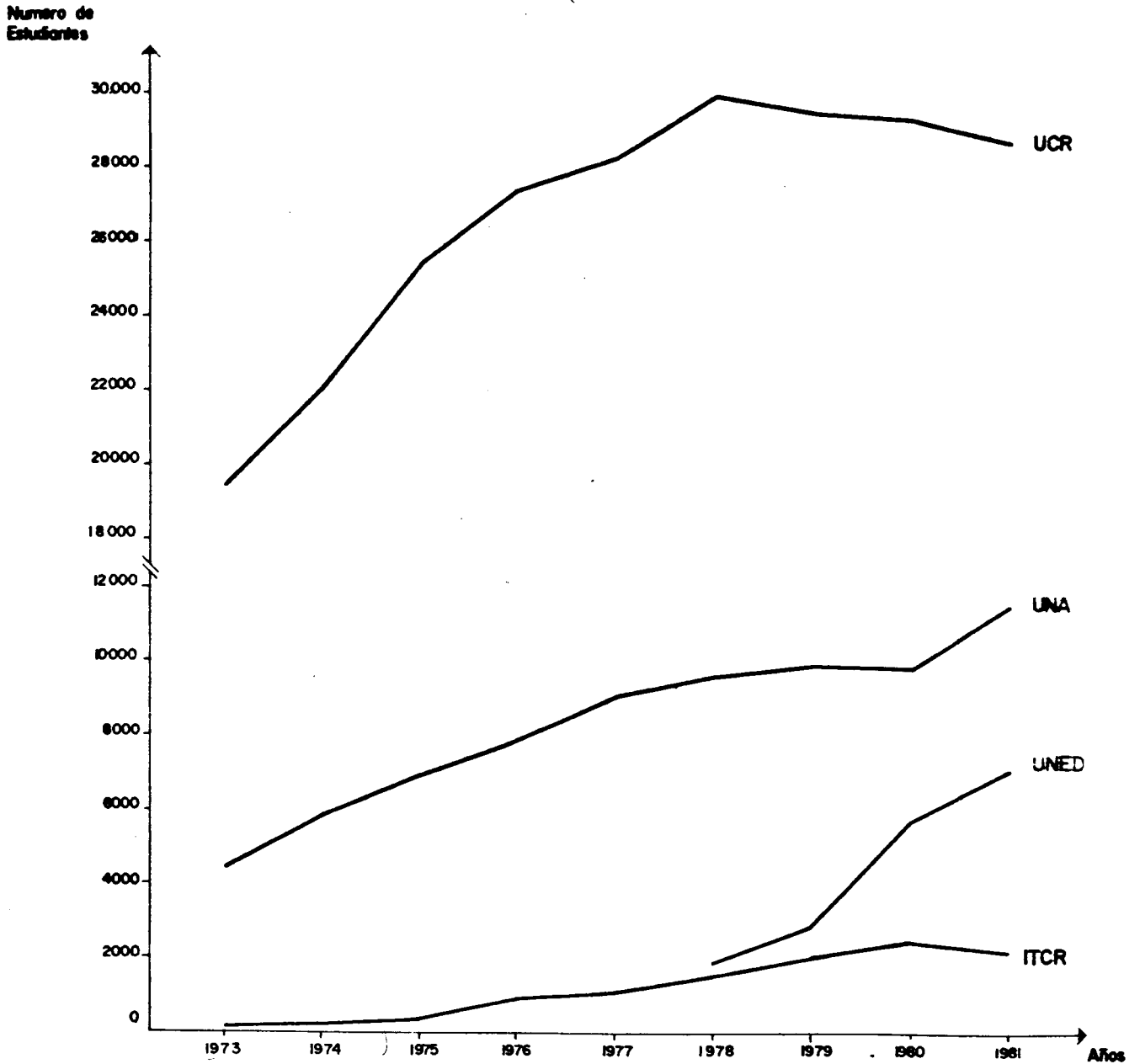
(Valores absolutos y relativos)

INSTITUCIONES, SEDES Y CENTROS REGIONALES	MATRICULA INICIAL	
	ABSOLUTO	RELATIVO
TOTAL	49.856	100,00
Universidad de Costa Rica	28.873	57,91
Ciudad Universitaria Rodrigo Facio	24.571	49,28
Centro Regional de Occidente	2.495	5,00
Centro Regional del Atlántico	582	1,17
Centro Regional de Guanacaste	1.016	2,04
Centro Regional de Limón	209	0,42
Instituto Tecnológico de Costa Rica	2.229	4,47
Sede de Cartago	1.722	3,45
Sede de San Carlos	210	0,42
Sede de San José	297	0,60
Universidad Nacional	11.563	23,19
Campus Omar Dengo	10.719	21,50
Sección Regional de Pérez Zeledón	612	1,23
Sección Regional de Liberia	232	0,46
Universidad Estatal a Distancia	7.191	14,43

**FUENTE:** Universidad de Costa Rica, Oficina de Registro.  
Instituto Tecnológico de Costa Rica, Oficina de Planifica  
ción Institucional.  
Universidad Nacional, Oficina de Programación.  
Universidad Estatal a Distancia, Centro de Investigación  
Estadística.

GRAFICO N.º 1.1.1

ESTADISTICA DE LA EDUCACION SUPERIOR 1981: MATRICULA INICIAL DE LAS INSTITUCIONES DE EDUCACION SUPERIOR UNIVERSITARIA ESTATAL, POR AÑOS. 1973 - 1981.

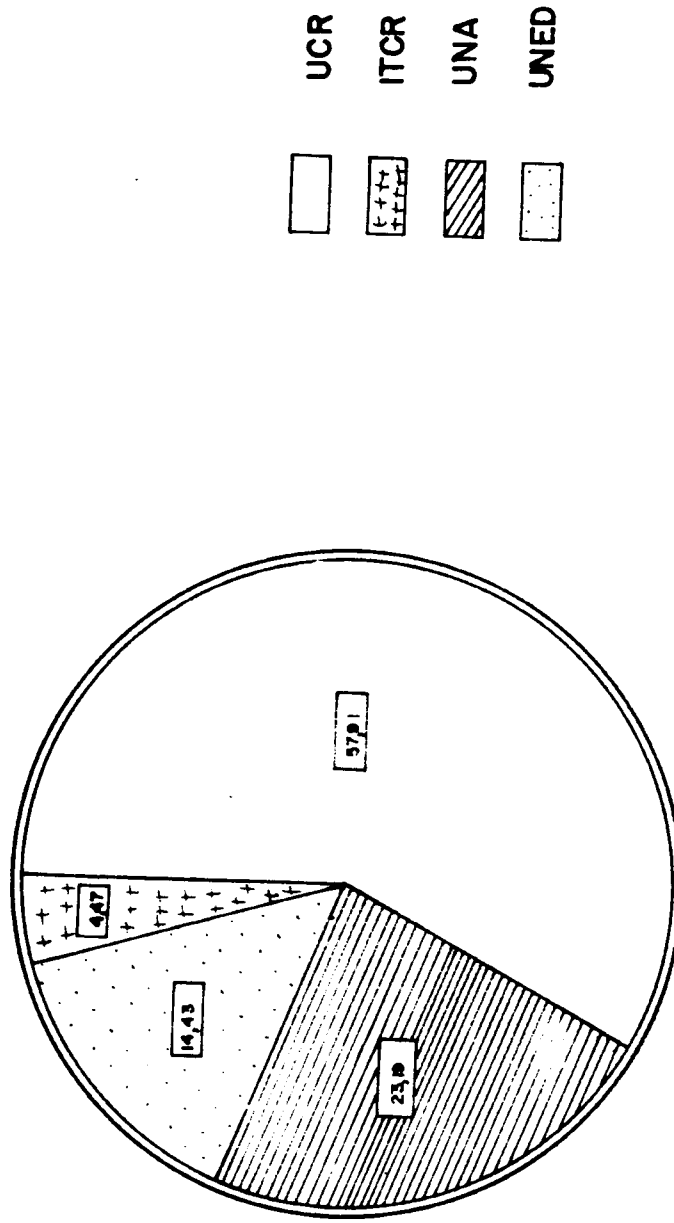


FUENTE: UCR, OFICINA DE REGISTRO  
ITCR, OFICINA DE PLANIFICACION INSTITUCIONAL  
UNA, DEPARTAMENTO DE REGISTRO, OFICINA DE PROGRAMACION  
UNED, CENTRO DE INVESTIGACION ESTADISTICA

GRAFICO N° 1.1.2

ESTADISTICA DE LA EDUCACION SUPERIOR 1981: MATRICULA INICIAL DE LAS INSTITUCIONES DE EDUCACION SUPERIOR UNIVER-  
SITARIA ESTATAL, POR INSTITUCIONES. 1981

(VALORES RELATIVOS)



FUENTE: CUADRO N° 1.1.1

CUADRO N°1.1.2

ESTADISTICA DE LA EDUCACION SUPERIOR 1981:

MATRICULA INICIAL DE LA UNIVERSIDAD

DE COSTA RICA, POR RECINTOS. 1981

(Valores absolutos y relativos)

RECINTOS	MATRICULA INICIAL	
	ABSOLUTO	RELATIVO
TOTAL	28.873	100,00
Ciudad Universitaria Rodrigo Facio	24.571	85,10
Centro Regional de Occidente	2.495	8,64
Recinto de San Ramón	1.905	6,60
Recinto de Tacaes	395	1,37
Recinto de Puntarenas	195	0,67
Centro Regional del Atlántico	582	2,02
Recinto de Turrialba	543	1,88
Recinto de Guápiles	39	0,14
Centro Regional de Guanacaste	1.016	3,52
Recinto de Liberia	924	3,20
Recinto de Santa Cruz	92	0,32
Centro Regional de Limón	209	0,72

FUENTE: Universidad de Costa Rica, Oficina de Registro.

CUADRO N°1.1.3

ESTADISTICA DE LA EDUCACION SUPERIOR 1981:  
MATRICULA INICIAL DE LA UNIVERSIDAD DE COS-  
TA RICA, POR UNIDADES ACADEMICAS 1/. 1981  
(Valores absolutos y relativos)

UNIDADES ACADEMICAS	MATRICULA INICIAL	
	ABSOLUTO	RELATIVO
TOTAL	28.873	100,00
Area de Artes y Letras	1.900	6,58
Facultad de Bellas Artes	481	1,67
Escuela de Artes Dramáticas	46	0,16
Escuela de Artes Musicales	107	0,37
Escuela de Artes Plásticas	328	1,14
Facultad de Letras	1.419	4,91
Escuela de Filología	353	1,22
Escuela de Filosofía	128	0,44
Escuela de Lenguas Modernas	938	3,25
Area de Ciencias Básicas	1.481	5,13
Facultad de Ciencias	1.481	5,13
Escuela de Biología	411	1,42
Escuela de Física	110	0,38
Escuela de Geología	153	0,53
Escuela de Matemática	499	1,73
Escuela de Química	308	1,07



Continuación Cuadro N°1.1.3.

UNIDADES ACADEMICAS	MATRICULA INICIAL	
	ABSOLUTO	RELATIVO
Area de Ciencias Sociales	9.305	32,23
Facultad de Ciencias Económicas	3.269	11,32
Escuela de Administración de Negocios	1.342	4,65
Escuela de Administración Pública	623	2,16
Escuela de Economía	1.078	3,73
Escuela de Estadística	226	0,78
Facultad de Ciencias Sociales	2.543	8,81
Escuela de Ciencias de la Comunicación Colectiva	426	1,48
Escuela de Ciencias Políticas	296	1,03
Escuela de Historia y Geografía	609	2,11
Escuela de Trabajo Social	284	0,98
Escuela de Antropología y Sociología	586	2,03
Escuela de Psicología	342	1,18
Facultad de Derecho	1.534	5,31
Facultad de Educación	1.959	6,79
Escuela de Administración Educativa	475	1,65
Escuela de Formación Docente	928	3,21
Escuela de Orientación y Educación Especial	355	1,23
Cursos de Capacitación	201	0,70
Area de Ingeniería y Arquitectura	4.163	14,42
Facultad de Agronomía	1.108	3,84
Escuela de Economía Agrícola	201	0,70
Escuela de Fitotecnia	615	2,13
Escuela de Zootecnia	292	1,01

Continuación Cuadro N°1.1.3.

UNIDADES ACADÉMICAS	MATRICULA INICIAL	
	ABSOLUTO	RELATIVO
Facultad de Ingeniería	3.055	10,58
Escuela de Ingeniería Civil	771	2,67
Escuela de Ingeniería Eléctrica	397	1,38
Escuela de Ingeniería Industrial	499	1,73
Escuela de Ingeniería Mecánica	289	1,00
Escuela de Ingeniería Química	345	1,19
Escuela de Arquitectura	644	2,23
Carrera de Topografía	110	0,38
Area de Salud	2.175	7,53
Facultad de Farmacia	249	0,86
Facultad de Medicina	1.189	4,12
Escuela de Medicina	763	2,64
Escuela de Enfermería	426	1,48
Facultad de Microbiología	301	1,04
Facultad de Odontología	436	1,51
Otros	9.849	34,11
Escuela de Estudios Generales	4.325	14,98
Centro de Informática	493	1,71
Carrera de Tecnología de Alimentos <u>2/</u>	192	0,66
Carrera de Ingeniería Agrícola <u>2/</u>	142	0,49
Sistema de Estudios de Posgrado	395	1,37
Centros Regionales	4.302	14,90

1/ La estructura académica varía a partir de julio de 1981 cuando por acuerdo N°10 de la Sesión del Consejo Universitario celebrada el 11 de marzo de 1981, se decidió unir las carreras de Ciencias de la Computación y la de Informática para formar la Escuela de Ciencias de la Computación e Informática dependiente de los Vicerrectores (en sus respectivos campos de acción).

2/ Carreras interdisciplinarias.

FUENTE: Universidad de Costa Rica, Oficina de Registro.

CUADRO Nº1.1.4

ESTADISTICA DE LA EDUCACION SUPERIOR 1981: MATRICULA INICIAL DEL  
INSTITUTO TECNOLOGICO DE COSTA RICA, POR SEDES Y CARRERAS. 1981

(Valores absolutos y relativos)

SEDES Y CARRERAS <sup>1/</sup>	MATRICULA INICIAL	
	ABSOLUTO	RELATIVO
TOTAL	2.229	100,00
Sede de Cartago	1.722	77,26
Ingeniería en Mantenimiento Industrial	211	9,47
Ingeniería en Producción Industrial	154	6,91
Ingeniería en Electrónica	162	7,27
Ingeniería en Computación Administrativa	175	7,85
Diseño Industrial	66	2,96
Seguridad Ocupacional	26	1,17
Administración de Empresas	355	15,93
Ingeniería en Maderas	51	2,29
Ingeniería Forestal	139	6,24
Ingeniería en Construcción	145	6,50
Ingeniería Agrícola	143	6,41
Administración de Empresas Agropecuarias	95	4,26
Sede de San Carlos	210	9,42
Agronomía	210	9,42
Sede de San José	297	13,32
Supervisión de Producción	53	2,38
Administración de Empresas con énfasis en Re cursos Humanos	147	6,59
Dibujo de Arquitectura e Ingeniería	97	4,35

<sup>1/</sup> El título completo de las Carreras de Ingeniería es "Ingeniería - Técnica".

FUENTE: Instituto Tecnológico de Costa Rica, Oficina de Planificación Institucional.

CUADRO N°1.1.5

ESTADISTICA DE LA EDUCACION SUPERIOR 1981: MATRICULA INICIAL  
 DE LA UNIVERSIDAD NACIONAL, POR UNIDADES ACADEMICAS. 1981  
 (Valores absolutos y relativos)

UNIDADES ACADEMICAS	MATRICULA INICIAL	
	ABSOLUTO	RELATIVO
TOTAL	11.563	100,00
Facultad de Filosofía y Letras	4.025	34,81
Escuela de Educación	2.692	23,28
Escuela de Ciencias Ecuménicas de la Re- ligión	60	0,52
Escuela de Música	165	1,43
Escuela de Artes Plásticas	116	1,00
Escuela de Arte Escénico	12	0,10
Escuela de Danza	35	0,30
Escuela de Literatura y Ciencias del - Lenguaje	345	2,98
Carrera de Bibliotecología	128	1,11
Instituto de Estudios Latinoamericanos	24	0,21
Departamento de Filosofía	15	0,13
Ciclo Básico de Filosofía y Letras	433	3,75
Facultad de Ciencias Sociales	1.994	17,24
Escuela de Historia	271	2,34
Escuela de Sociología	186	1,61
Escuela de Planificación y Promoción So- cial	233	2,01
Escuela de Secretariado Profesional	276	2,39
Escuela de Relaciones Internacionales	165	1,43
Instituto de Estudios del Trabajo	285	2,46
Instituto de Estudios Sociales en Pobra- ción	35	0,30
Departamento de Economía	113	0,98
Ciclo Básico de Sociales	430	3,72

Continuación Cuadro N°1.1.5.

UNIDADES ACADEMICAS	MATRICULA INICIAL	
	ABSOLUTO	RELATIVO
<u>Facultad de Ciencias de la Tierra y el - Mar</u>	486	7,32
Escuela de Ciencias Geográficas	138	1,20
Escuela de Ciencias Agrarias	405	3,50
Escuela de Ciencias Ambientales	303	2,62
<u>Facultad de Ciencias Exactas y Naturales</u>	595	5,14
Escuela de Matemática	84	0,73
Escuela de Ciencias Biológicas	174	1,50
Ciclo Básico de Ciencias	337	2,91
<u>Facultad de Ciencias de la Salud</u>	321	2,78
Escuela de Medicina Veterinaria	114	0,99
Escuela de Ciencias del Deporte	207	1,79
<u>Otros</u>	3.782	32,71
Escuela de Topografía, Catastro y Geo- desia 1/	151	1,31
Centro de Estudios Generales	2.619	22,65
Carrera de Computación 2/	168	1,45
Secciones Regionales	844	7,30
- Sección Regional de Pérez Zeledón	612	5,29
- Sección Regional de Liberia	232	2,01

1/ Adscrita a la rectoría.

2/ Adscrita a la Vicerrectoría de Docencia.

FUENTE: Universidad Nacional, Oficina de Programación.

CUADRO Nº1.1.6

ESTADISTICA DE LA EDUCACION SUPERIOR 1981: MATRICULA INICIAL DE LA UNIVER-

SIDAD ESTATAL A DISTANCIA, POR CENTROS ACADEMICOS, SEGUN CARRERAS. 1981

MATRICULA INICIAL, SEGUN CARRERAS

CENTROS ACADEMICOS	TOTAL	CIENCIAS DE LA EDUCACION I-II CICLO	ADMINISTRACION BANCARIA	ADMINISTRACION EDUCATIVA	ADMINISTRACION DE EMPRESAS	ADMINISTRACION DE EMPRESAS AGROPESCUARIAS	OTRA 1/
TOTAL	7.191	1.068	479	538	1.000	477	3.629
San José	3.306	438	216	192	577	180	1.703
Quepos	101	18	9	11	11	7	45
Cartago	500	70	42	54	50	30	254
Alajuela	487	75	33	48	62	37	232
San Carlos	263	40	21	19	26	23	134
Palmares	211	25	17	21	22	20	106
Nicoya	284	52	11	28	22	17	154
Cañas	300	36	20	23	28	23	170
Puntarenas	261	35	17	27	36	9	137
Ciudad Neilly	252	37	24	16	27	20	128
Palmar Norte	109	27	7	9	15	12	39
Limón	216	32	12	32	25	6	109
San Isidro	234	62	12	12	25	9	114
Siquirres	91	24	8	5	10	11	33
Guápiles	153	34	6	14	19	12	68
Orotina	44	13	4	4	5	5	13
Río Frío	31	1	3	-	4	3	20
Arenal	59	1	6	4	7	9	32

Continuación Cuadro Nº1.1.6.

CENTROS ACADÉMICOS	TOTAL	MATRICULA INICIAL, SEGUN CARRERAS							OTRA 1/
		CIENCIAS DE LA EDUCACION I-II CICLO	ADMINISTRACION BANCARIA	ADMINISTRACION EDUCATIVA	ADMINISTRACION DE EMPRESAS	ADMINISTRACION DE EMPRESAS AGROPESCUARIAS	ADMINISTRACION DE EMPRESAS AGROPESCUARIAS		
Puriscal	66	14	2	7	3	13	27		
Sán Vito	52	11	2	5	4	13	17		
Jicaral	13	3	2	-	1	-	7		
La Cruz	47	6	3	4	12	10	12		
Los Santos	2	-	-	-	-	-	2		
Turrrialba	4	-	-	-	1	-	3		
Ciudad Cortés	4	1	-	-	1	1	1		
Sin Información	101	13	2	3	7	7	69		

1/ Corresponde a estudiantes que se matricularon en el Ciclo Básico.

FUENTE: Universidad Estatal a Distancia, Centro de Investigación Estadística.

Faint header text at the top left of the page, possibly including document title or page number.

\*\*\*\*\*  
\*\*\*\*\*  
\*\*\*\*\*  
\*\*\*\*\*  
\*\*\*\*\*  
\*\*\*\*\*  
\*\*\*\*\*  
\*\*\*\*\*  
\*\*\*\*\*  
\*\*\*\*\*

**1.2. ADMISION**

Faint text block located below the section header, likely containing introductory text.

Faint text block on the right side of the page, possibly a list or table of contents.

\*\*\*\*\*  
\*\*\*\*\*  
\*\*\*\*\*  
\*\*\*\*\*  
\*\*\*\*\*  
\*\*\*\*\*  
\*\*\*\*\*  
\*\*\*\*\*  
\*\*\*\*\*  
\*\*\*\*\*  
\*\*\*\*\*

Faint text block at the bottom right of the page, possibly a footer or concluding text.



CUADRO N°1.2.1

ESTADISTICA DE LA EDUCACION SUPERIOR 1981: ADMISION EFECTIVA 1/ A  
LAS INSTITUCIONES DE EDUCACION SUPERIOR UNIVERSITARIA ESTATAL. 1981  
(Valores absolutos y relativos) ✓

INSTITUCIONES	ADMISION EFECTIVA ✓	
	ABSOLUTO	RELATIVO
TOTAL	13.246	100,00
Universidad de Costa Rica	4770	39,73
Instituto Tecnológico de Costa Rica <u>2/</u>	670	5,06
Universidad Nacional	2.643	19,95
Universidad Estatal a Distancia	4.670	35,26

1/ Corresponde a los alumnos admitidos que formalizaron matrícula.

2/ Corresponde a la matrícula del primer nivel.

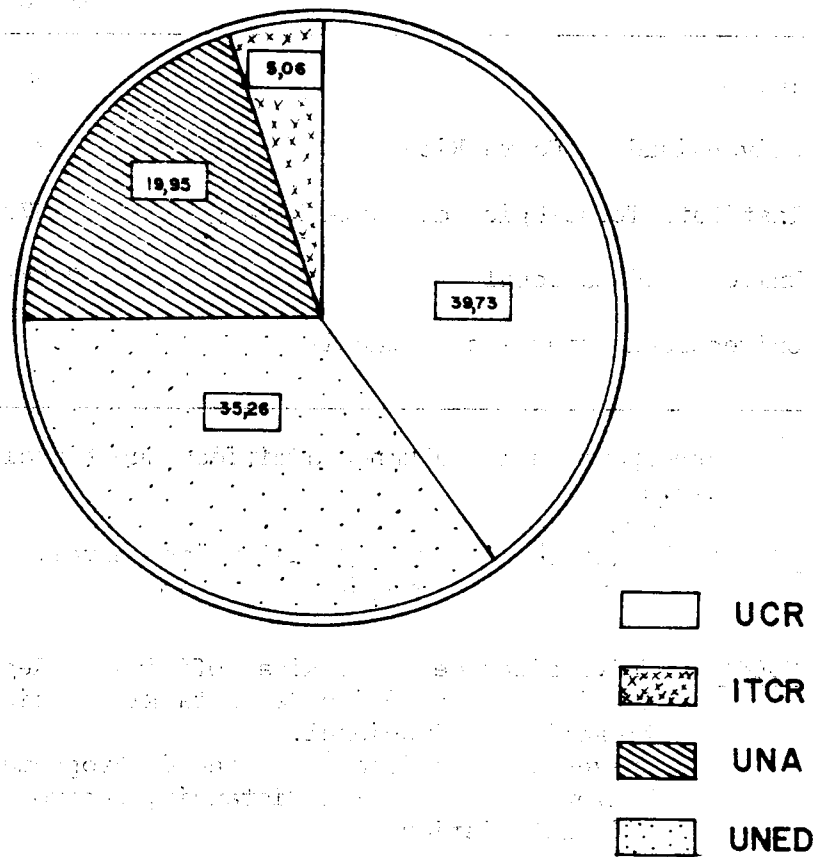
FUENTE: Universidad de Costa Rica, Oficina de Registro.  
Instituto Tecnológico de Costa Rica, Oficina de Planificación Institucional.  
Universidad Nacional, Oficina de Programación.  
Universidad Estatal a Distancia, Centro de Investigación Estadística.

GRAFICO N°1.2.1

ESTADISTICA DE LA EDUCACION SUPERIOR 1981: ADMISION EFECTIVA A LAS INSTI-  
TUCIONES DE EDUCACION SUPERIOR UNIVERSITARIA ESTATAL.

1981

(VALORES RELATIVOS) \*



FUENTE: CUADRO N° 1.2.1

CUADRO Nº1.2.2

ESTADISTICA DE LA EDUCACION SUPERIOR 1981: ADMISION A LA UNIVERSIDAD DE COSTA RICA, POR RECINTOS, SEGUN ETAPAS. 1981

RECINTOS	ADMISION, SEGUN ETAPAS					
	INSCRIPCIONES	EXAMENES PRESENTADOS	SOLICITUDES	ELEGIBLES	VIRTUALES	ADMISION ADMITIDOS
TOTAL	20.748 a/	18.924 a/	16.063 b/	6.650	5.240	5.263
Ciudad Universitaria Rodrigo Facio	-	-	12.890 <sup>2</sup>	5.343	4.042	4.261
Centro Regional de Occidente	-	-	1.521	756	687	577
Centro Regional del Atlántico	-	-	501	233	185	150
Centro Regional de Guanacaste	-	-	891	226	250	211
Centro Regional de Limón	-	-	258	92	76	64

a/ Esta etapa del proceso de admisión la realizan la Universidad de Costa Rica y la Universidad Nacional en forma conjunta, razón por la cual incluye también a los estudiantes que aspiran ingresar a la Universidad Nacional. Los datos no se pueden desglosar por recintos, porque los estudiantes indican el recinto al que aspiran ingresar hasta en la etapa de solicitudes.

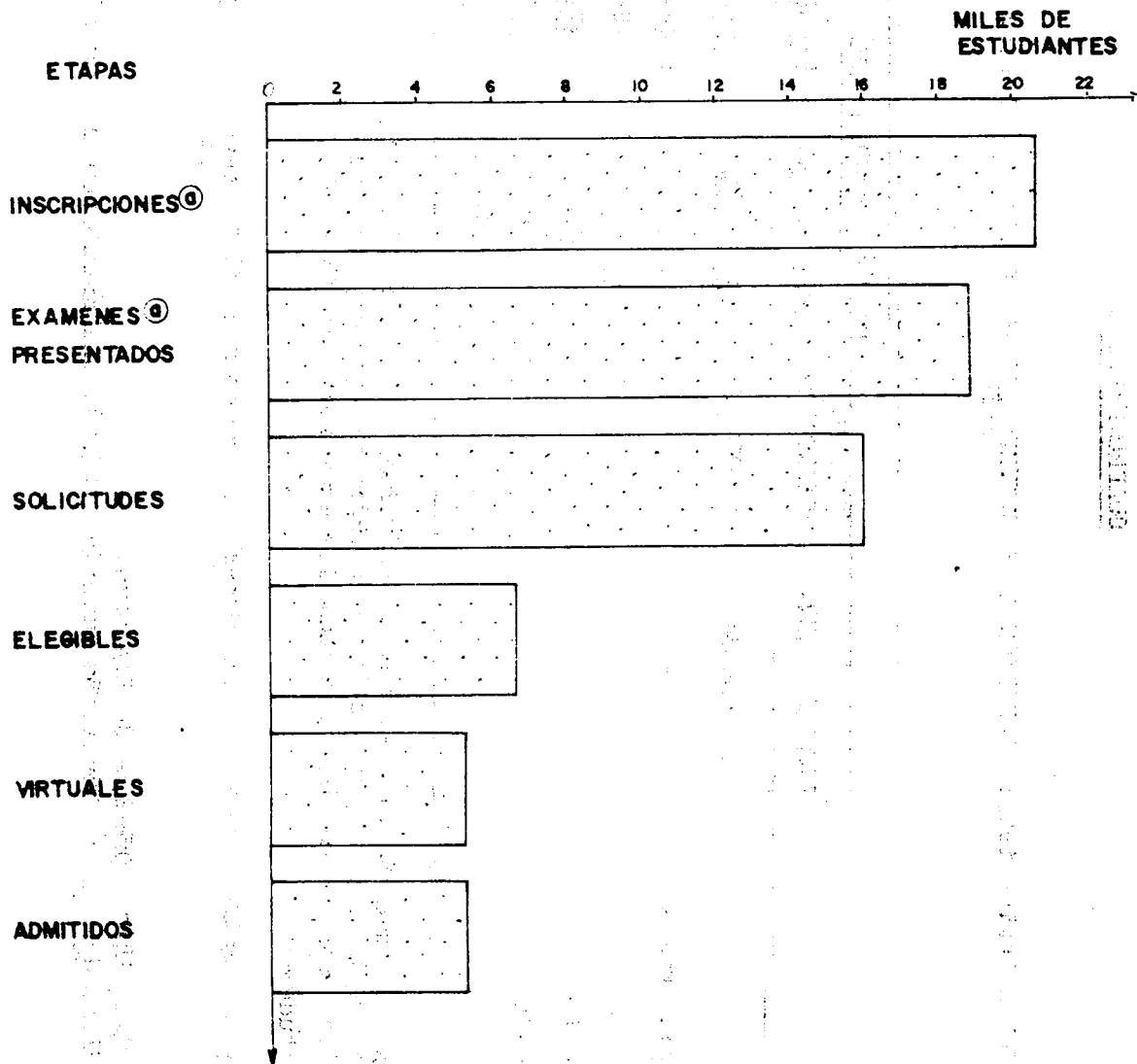
b/ Incluye 261 estudiantes elegibles de 1980, con derecho a ingresar en 1981, según el Reglamento de Admisión.

FUENTE: Universidad de Costa Rica, Oficina de Registro.  
Oficina de Planificación de la Educación Superior (OPES), elaboración de la División de Sistemas.



GRAFICO N° 12.2

ESTADISTICA DE LA EDUCACION SUPERIOR 1981: ADMISION A LA UNIVERSIDAD DE COSTA RICA, POR ETAPAS. 1981



ⓐ Esta etapa del proceso de admisión la realizan la UCR y la UNA en forma conjunta, razón por la cual incluye también a los estudiantes que aspiran ingresar a la UNA

FUENTE: CUADRO N° 1.2.2

CUADRO N°1.2.3

ESTADISTICA DE LA EDUCACION SUPERIOR 1981:  
ADMISION AL INSTITUTO TECNOLOGICO DE COSTA RI-  
CA, POR SEDES Y CARRERAS, SEGUN ETAPAS. 1981

SEDES Y CARRERAS <u>1/</u>	ADMISION, SEGUN ETAPAS		
	EXAMINADOS	ADMITIDOS	ADMISION EFECTIVA <u>2/</u>
TOTAL	2.997	1.381	670
Sede de Cartago	2.184	1.081	512
Ingeniería en Mantenimiento Industrial	120	63	42
Ingeniería en Producción Industrial	96	52	42
Ingeniería en Electrónica	299	174	56
Ingeniería en Computación Administrativa	442	274	81
Diseño Industrial	110	57	39
Seguridad Ocupacional	31	14	9
Administración de Empresas	326	165	105
Ingeniería en Maderas	21	7	-
Ingeniería Forestal	340	111	35
Ingeniería en Construcción	122	64	41
Ingeniería Agrícola	173	58	38
Administración de Empresas Agropecuarias	104	42	24
Sede de San Carlos	349	128	43
Agronomía	349	128	43
Sede de San José	443	168	115
Supervisión de Producción	54	15	20
Administración de Empresas con énfasis en Recursos Humanos	160	68	46
Dibujo de Arquitectura e Ingeniería	229	85	49
Sin información	21	4	-

1/ El título completo de las Carreras de Ingeniería es "Ingeniería Técnica".

2/ Corresponde a la matrícula del primer nivel.

FUENTE: Instituto Tecnológico de Costa Rica, Oficina de Planificación Institucional.

CUADRO Nº1.2.4

ESTADISTICA DE LA EDUCACION SUPERIOR 1981: ADMISION A LA UNIVERSIDAD NACIONAL, POR SISTEMA DE ADMISION, SEGUN ETAPAS. 1981

SISTEMA DE ADMISION	ADMISION, SEGUN ETAPAS		
	EXAMENES PRESENTADOS	CUPOS DE ADMISION	ADMISION EFECTIVA <u>1/</u>
TOTAL	8.389	2.560	2.643
Admisión regular	8.389	2.560	2.446
Campus Omar Dengo	8.121	2.400	2.295
Sección Regional de Pérez Zeledón	268	160	151
Admisión especial <u>2/</u>	-	-	197

1/ Corresponde a los alumnos admitidos que formalizaron matrícula.

2/ Corresponde a estudiantes que no tienen que realizar examen de admisión, y que desean cursar carreras de Bellas Artes y Ciencias Agrarias.

FUENTE: Universidad Nacional, Oficina de Programación.

\* \* \* \* \*  
\*  
\*  
\*  
\*  
\*  
\*  
\*  
\*  
\*  
\*

### 1.3. RENDIMIENTO ACADEMICO

\*  
\*  
\*  
\*  
\*  
\*  
\*  
\*  
\*  
\*  
\*  
\* \* \* \* \*

CUADRO Nº 1.3.1

ESTADÍSTICA DE LA EDUCACION SUPERIOR 1981: RENDIMIENTO ACADEMICO DE LOS ESTUDIANTES EN LAS ASIGNATURAS DE LA UNIVERSIDAD DE COSTA RICA, POR UNIDADES ACADEMICAS 1/. I SEMESTRE. 1981

(Valores relativos)

UNIDADES ACADEMICAS	RENDIMIENTO ACADEMICO							
	CURSOS REGULARES				CURSOS POR TUTORIA			
	PROMO-VIDOS	REPRO-BADOS	DESERTORES	PROMO-VIDOS	REPRO-BADOS	DESERTORES	PROMO-VIDOS	REPRO-BADOS
TOTAL	64,80	22,10	13,10	66,70	21,40	11,90		
Facultad de Bellas Artes	70,90	10,60	18,50	100,00	-	-		
Escuela de Artes Dramáticas	47,00	30,30	22,70	-	-	-		
Escuela de Artes Musicales	71,10	12,60	16,30	-	-	-		
Escuela de Artes Plásticas	73,40	6,50	20,10	100,00	-	-		
Facultad de Letras	61,20	18,90	19,90	100,00	-	-		
Escuela de Filología	65,60	15,00	19,40	100,00	-	-		
Escuela de Filosofía	58,60	15,50	25,90	-	-	-		
Escuela de Lenguas Modernas	60,20	21,00	18,80	-	-	-		
Facultad de Ciencias	51,40	39,10	9,50	50,00	50,00	-		
Escuela de Biología	74,60	18,10	7,30	-	-	-		
Escuela de Física	46,40	42,10	11,50	-	100,00	-		
Escuela de Geología	75,50	16,60	7,90	-	-	-		



Continuación Cuadro Nº1.3.1

UNIDADES ACADEMICAS	RENDIMIENTO ACADEMICO							
	CURSOS REGULARES				CURSOS POR TUTORIA			
	PROMO-VIDOS	REPRO-BADOS	DESERTORES	TOTALES	PROMO-VIDOS	REPRO-BADOS	DESERTORES	TOTALES
Escuela de Matemática	41,40	48,00	10,60	-	-	-	-	-
Escuela de Química	54,70	37,50	7,80	60,00	40,00	-	-	-
Facultad de Ciencias Económicas	51,50	22,40	26,10	-	-	-	-	-
Escuela de Administración de Negocios	62,40	19,00	18,60	-	-	-	-	-
Escuela de Administración Pública	72,00	20,90	7,10	-	-	-	-	-
Escuela de Economía	37,00	26,00	37,00	-	-	-	-	-
Escuela de Estadística	46,20	22,20	31,60	-	-	-	-	-
Facultad de Ciencias Sociales	67,00	19,90	13,10	51,20	24,40	24,40	24,40	24,40
Escuela de Ciencias de la Comunicación Colectiva	69,70	13,40	16,90	-	-	-	-	-
Escuela de Ciencias Políticas	54,20	29,70	16,10	60,00	30,00	10,00	10,00	10,00
Escuela de Historia y Geografía	65,30	20,60	14,10	50,00	16,70	33,30	33,30	33,30
Escuela de Trabajo Social	59,80	27,60	12,60	-	-	-	-	-
Escuela de Antropología y Sociología	68,70	19,60	11,70	-	-	-	-	-
Escuela de Psicología	78,10	12,20	9,70	-	-	-	-	-
Facultad de Derecho	71,20	15,30	13,50	-	-	-	-	-
Facultad de Educación	80,20	10,30	9,50	81,80	18,20	-	-	-
Escuela de Administración Educativa	82,10	9,20	8,70	100,00	-	-	-	-
Escuela de Formación Docente	77,30	11,70	11,00	50,00	50,00	-	-	-
Escuela de Orientación y Educación Especial	85,00	7,50	7,50	100,00	-	-	-	-
Cursos de Capacitación	90,10	7,90	2,00	-	-	-	-	-

Continuación Cuadro N°1.3.1.1.

UNIDADES ACADEMICAS	RENDIMIENTO ACADEMICO								
	CURSOS REGULARES				CURSOS POR TUTORIA				
	PROMO-VIDOS	REPRO-BADOS	DESERTORES	PROMO-VIDOS	REPRO-BADOS	DESERTORES	PROMO-VIDOS	REPRO-BADOS	DESERTORES
Facultad de Agronomía	80,20	11,80	8,00	-	-	-	-	-	-
Escuela de Economía Agrícola	86,70	8,00	5,30	-	-	-	-	-	-
Escuela de Fitotecnia	77,50	13,30	9,20	-	-	-	-	-	-
Escuela de Zootecnia	76,70	14,00	9,30	-	-	-	-	-	-
Facultad de Ingeniería	68,30	22,30	9,40	-	-	-	-	-	-
Escuela de Ingeniería Civil	71,40	21,80	6,80	-	-	-	-	-	-
Escuela de Ingeniería Eléctrica	67,80	21,30	10,90	-	-	-	-	-	-
Escuela de Ingeniería Industrial	69,80	18,60	11,60	-	-	-	-	-	-
Escuela de Ingeniería Mecánica	60,30	31,70	8,00	-	-	-	-	-	-
Escuela de Ingeniería Química	75,90	19,40	4,70	-	-	-	-	-	-
Escuela de Arquitectura	47,10	25,00	27,90	-	-	-	-	-	-
Carrera de Topografía	68,70	22,60	8,70	-	-	-	-	-	-
Facultad de Farmacia	62,30	30,50	7,20	100,00	-	-	-	-	-
Facultad de Medicina	74,90	20,60	4,50	-	-	-	-	-	-
Escuela de Medicina	66,90	25,80	7,30	-	-	-	-	-	-
Escuela de Enfermería	85,80	13,50	0,70	-	-	-	-	-	-
Facultad de Microbiología	79,90	14,90	5,20	-	-	-	-	-	-
Facultad de Odontología	81,40	15,60	3,00	-	-	-	-	-	-

Continuación Cuadro N°1.3.1

UNIDADES ACADEMICAS	RENDIMIENTO ACADEMICO							
	CURSOS REGULARES				CURSOS POR TUTORIA			
	PROMO-VIDOS	REPRO-BADOS	DESERTORES	TOTAL	PROMO-VIDOS	REPRO-BADOS	DESERTORES	TOTAL
Otros								
Escuela de Estudios Generales	68,00	12,20	19,80	100,00	-	-	-	-
Centro de Informática	57,60	32,60	9,80	-	-	-	-	-
Carrera de Tecnología de Alimentos <u>2/</u>	70,30	10,90	18,80	-	-	-	-	-
Carrera de Ingeniería Agrícola <u>2/</u>	95,20	-	4,80	-	-	-	-	-
Sistema de Estudios de Posgrado	85,40	8,40	6,20	100,00	-	-	-	-
Centros Regionales <u>3/</u>								
Centro Regional del Atlántico	63,10	25,80	11,10	-	-	-	-	-
Centro Regional de Guanacaste	63,40	22,20	14,40	-	-	-	-	-
Centro Regional de Limón	39,30	45,10	15,60	-	-	-	-	-

1/ La estructura académica varía a partir de julio de 1981, cuando por acuerdo N°10 de la Sesión del Consejo Universitario celebrada el 11 de marzo de 1981, se decidió unir las Carreras de Ciencias de la Computación y la de Informática para formar la Escuela de Ciencias de la Computación e Informática dependiente de los Vicerrectores (en sus respectivos campos de acción).

2/ Carrera interdisciplinaria.

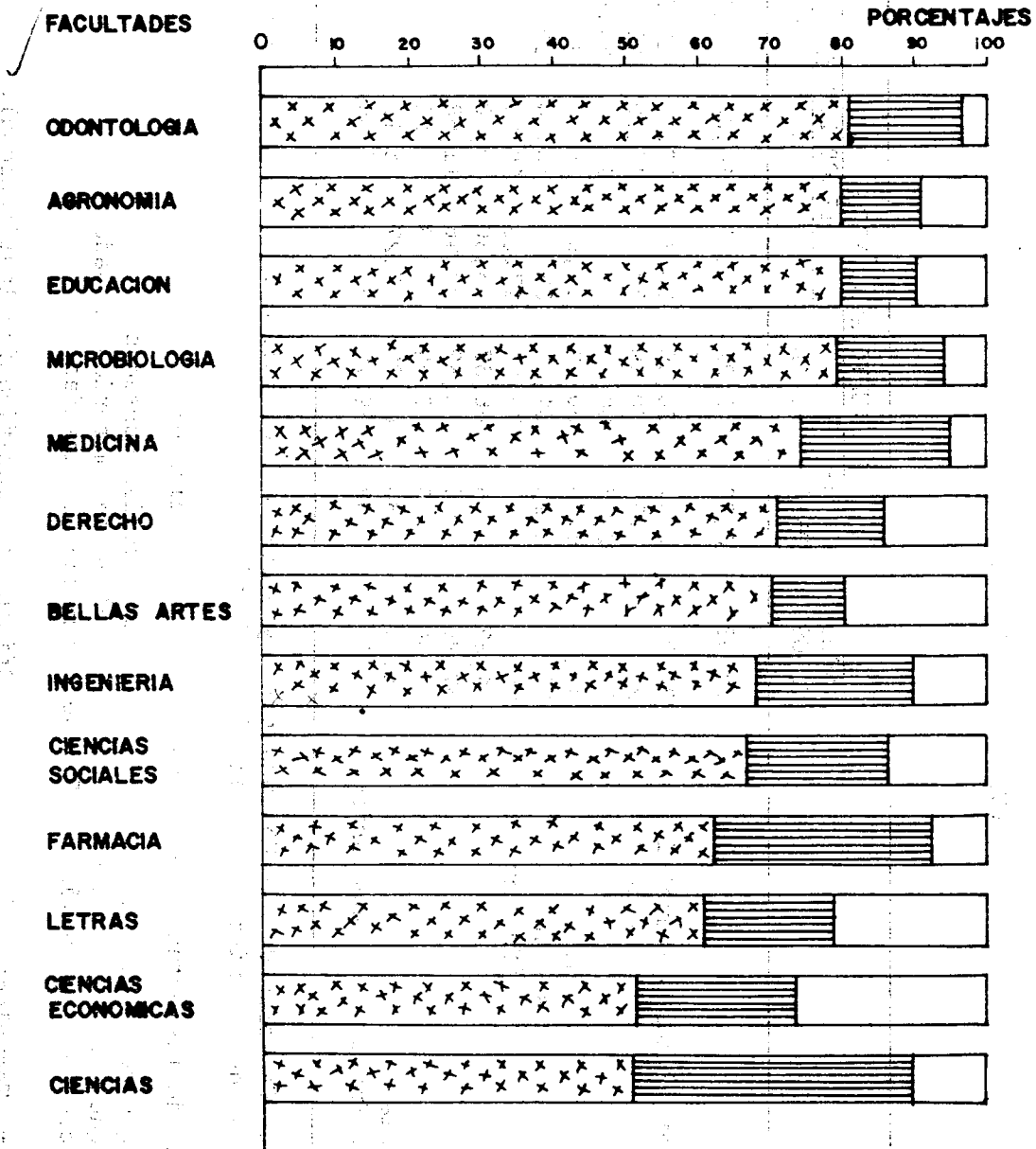
3/ La información no está disponible para el Centro Regional de Occidente.

FUENTE: Universidad de Costa Rica, Oficina de Registro.  
 Oficina de Planificación de la Educación Superior (OPES), elaboración de la División de Sistemas.

GRAFICO N°1.3.1

ESTADISTICA DE LA EDUCACION SUPERIOR 1981: RENDIMIENTO ACADEMICO DE LOS ESTUDIANTES EN LAS ASIGNATURAS DE LA UNIVERSIDAD DE COSTA RICA<sup>①</sup>, POR FACULTADES . ISEMESTRE . 1981

(VALORES RELATIVOS)



① NO incluye la escuela de Estudios Generales, los Centros Regionales ni los carreras interdisciplinarias. *y el sistema de est. de personas*

Promovidos  
 Reprobados  
 Desertores

CUADRO N°1.3.2

ESTADISTICA DE LA EDUCACION SUPERIOR 1981: RENDIMIENTO ACADEMICO DE LOS ESTUDIANTES DE LA SEDE DE CARTAGO DEL INSTITUTO TECNOLOGICO DE COSTA RICA, POR CARRERAS. I SEMESTRE. 1981

(Valores relativos)

CARRERAS 1/	RENDIMIENTO ACADEMICO					
	PROMO-VIDOS	DESERTORES	TOTAL	A	B	C
TOTAL	34,58	3,20	62,22	30,41	14,00	17,81
Ingeniería en Mantenimiento Industrial	36,97	2,37	60,66	30,33	16,11	14,22
Ingeniería en Producción Industrial	28,95	0,66	70,39	37,50	15,79	17,10
Ingeniería en Electrónica	32,72	2,47	64,81	31,48	15,43	17,90
Ingeniería en Computación Administrativa	32,96	6,70	60,34	32,96	8,94	18,44
Administración de Empresas (Diurna)	36,07	2,28	61,65	34,71	13,24	13,70
Administración de Empresas (Nocturna)	45,86	4,51	49,63	17,29	14,29	18,05
Ingeniería en Maderas	31,37	1,96	66,67	35,30	9,80	21,57
Ingeniería Forestal	37,96	3,65	58,39	28,46	11,68	18,25
Ingeniería en Construcción	40,00	2,76	57,24	25,52	7,59	24,13
Ingeniería Agrícola	25,17	4,30	69,93	27,27	25,18	17,48
Administración de Empresas Agropecuarias	28,13	2,08	69,79	33,33	13,54	22,92

1/ No incluye las Carreras de Diseño Industrial y Seguridad Ocupacional. El título completo de las Carreras de Ingeniería es "Ingeniería Técnica".

2/ La simbología de los estudiantes reprobados es la siguiente:

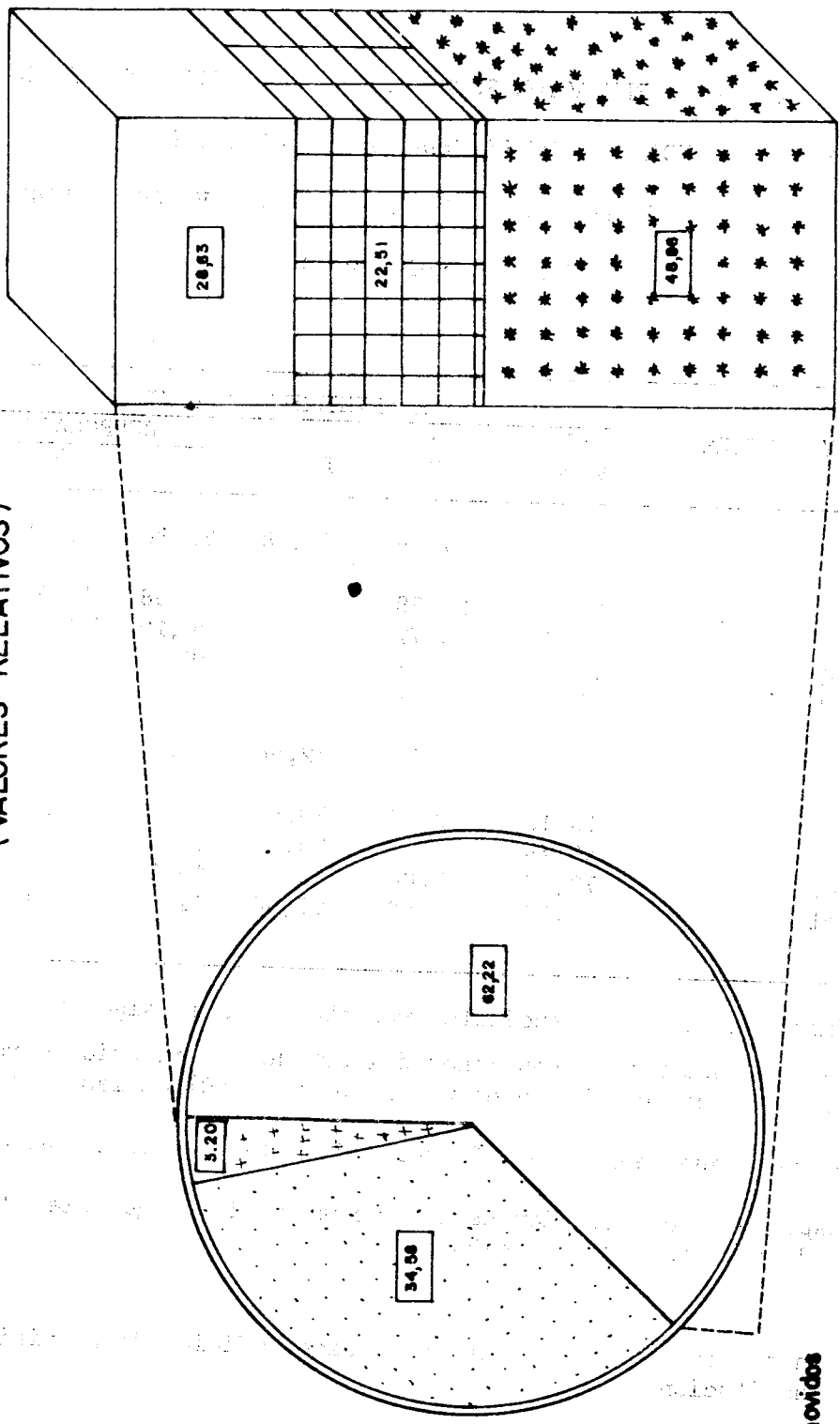
- A: Alumnos que reprobaron menos del 30% de las materias cursadas
- B: Alumnos que reprobaron entre el 30% y el 50% de las materias cursadas
- C: Alumnos que reprobaron más del 50% de las materias cursadas.




FUENTE: Instituto Tecnológico de Costa Rica, Oficina de Planificación Institucional.




**GRAFICO N°1.3.2**

ESTADISTICA DE LA EDUCACION SUPERIOR 1981: RENDIMIENTO ACADEMICO DE LOS ESTUDIANTES DE LA SEDE DE CARTAGO DEL INSTITUTO TECNOLOGICO DE COSTA RICA . I SEMESTRE. 1981

( VALORES RELATIVOS )



-  Promovidos
-  Reprobados
-  Desertores

-  Alumnos que reprobaron menos del 30% de las materias cursadas.
-  Alumnos que reprobaron entre el 30% y el 50% de las materias cursadas.
-  Alumnos que reprobaron más del 50% de las materias cursadas.

CUADRO Nº1.3.3

ESTADISTICA DE LA EDUCACION SUPERIOR 1981: RENDIMIENTO ACADE-  
MICO DE LOS ESTUDIANTES DE LA SEDE DE SAN CARLOS DEL INSTITUTO  
TECNOLOGICO DE COSTA RICA, POR SEMESTRES Y NIVELES. 1981

(Valores relativos)

SEMESTRES Y NIVELES	RENDIMIENTO ACADEMICO					
	PROMO-VIDOS	DESER-TORES	TOTAL	REPROBADOS <sup>1/</sup>		
				A	B	C
I Semestre	43,33	4,29	52,38	32,38	10,95	9,05
I nivel	24,56	12,28	63,16	31,58	15,79	15,79
II nivel	37,74	3,77	58,49	30,19	11,32	16,98
III nivel	39,66	-	60,34	46,55	13,79	-
III nivel <u>2/</u>	80,95	-	19,05	16,67	-	2,38
II semestre	55,90	1,54	42,56	25,13	10,77	6,66
I nivel	18,18	2,27	79,55	59,09	9,09	11,37
II nivel	50,79	-	49,21	15,88	22,22	11,11
III nivel	77,09	2,08	20,83	16,67	2,08	2,08
III nivel <u>2/</u>	80,00	2,50	17,50	12,50	5,00	-

1/ La simbología de los estudiantes reprobados es la siguiente:

- A: alumnos que reprobaron menos del 30% de las materias cursadas
- B: alumnos que reprobaron entre el 30% y el 50% de las materias cursadas
- C: alumnos que reprobaron más del 50% de las materias cursadas

2/ Corresponde a los estudiantes que cursaron el antiguo plan de estudios, de tres años de duración.

FUENTE: Instituto Tecnológico de Costa Rica, Oficina de Planificación Institucional.

CUADRO N°1.3.4

ESTADISTICA DE LA EDUCACION SUPERIOR 1981: RENDIMIENTO ACADEMICO  
DE LOS ESTUDIANTES EN LAS ASIGNATURAS DE LA UNIVERSIDAD ESTATAL A  
DISTANCIA, POR AREAS DE ESTUDIO 1/. II SEMESTRE. 1981  
(Valores relativos)

AREAS DE ESTUDIO	RENDIMIENTO ACADEMICO		
	PROMOVIDOS	REPROBADOS	DESERTORES
TOTAL	32,18	24,80	43,02
Matemática	16,09	25,62	58,29
Educación	62,02	25,94	12,04
Ciencias Sociales	15,29	33,07	51,64
Ciencias Naturales	36,10	20,62	43,28
Economía y Finanzas	37,35	26,90	35,75
Administración y Contabilidad <u>2/</u>	46,02	37,45	16,53
Humanidades	31,92	13,53	54,55

1/ La estructura académica sufrió una variación a finales del II semestre, cuando se dividió el Area de Administración y Economía, en dos áreas de nominadas Administración y Contabilidad, y Economía y Finanzas.

2/ Información incompleta para esta área.

FUENTE: Universidad Estatal a Distancia, Centro de Investigación Estadística.



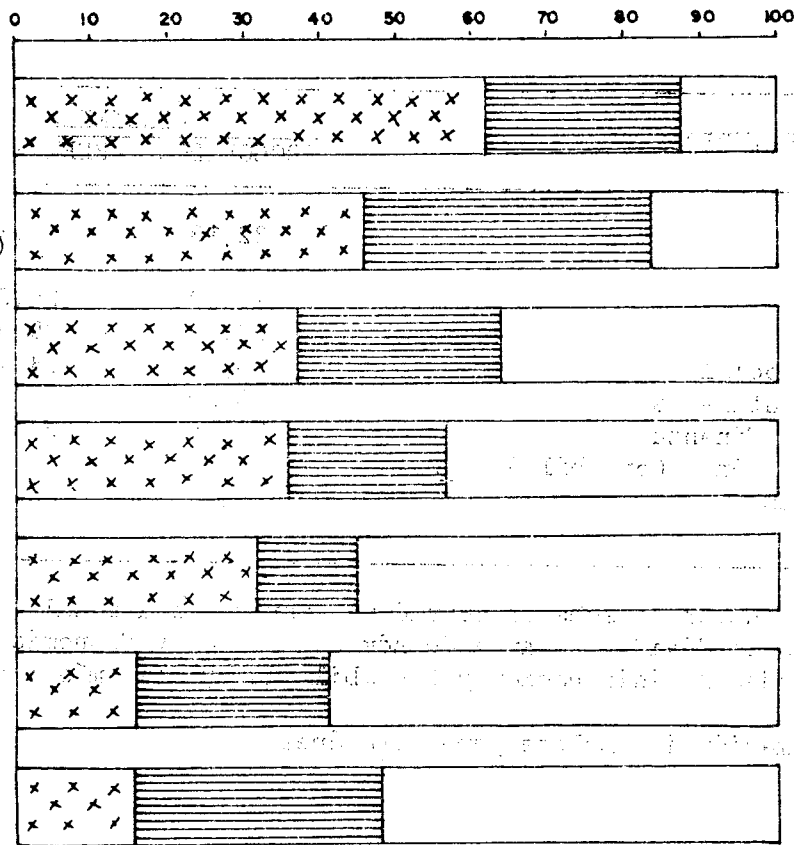
**GRAFICO N°1.3.3**

**ESTADISTICA DE LA EDUCACION SUPERIOR 1981: RENDIMIENTO ACADEMICO DE LOS ESTUDIANTES EN LAS ASIGNATURAS DE LA UNIVERSIDAD ESTATAL A DISTANCIA, POR AREAS DE ESTUDIO. II SEMESTRE.**

1981

(VALORES RELATIVOS)

AREAS DE ESTUDIO PORCENTAJES



Promovidos



Reprobados



Desertores

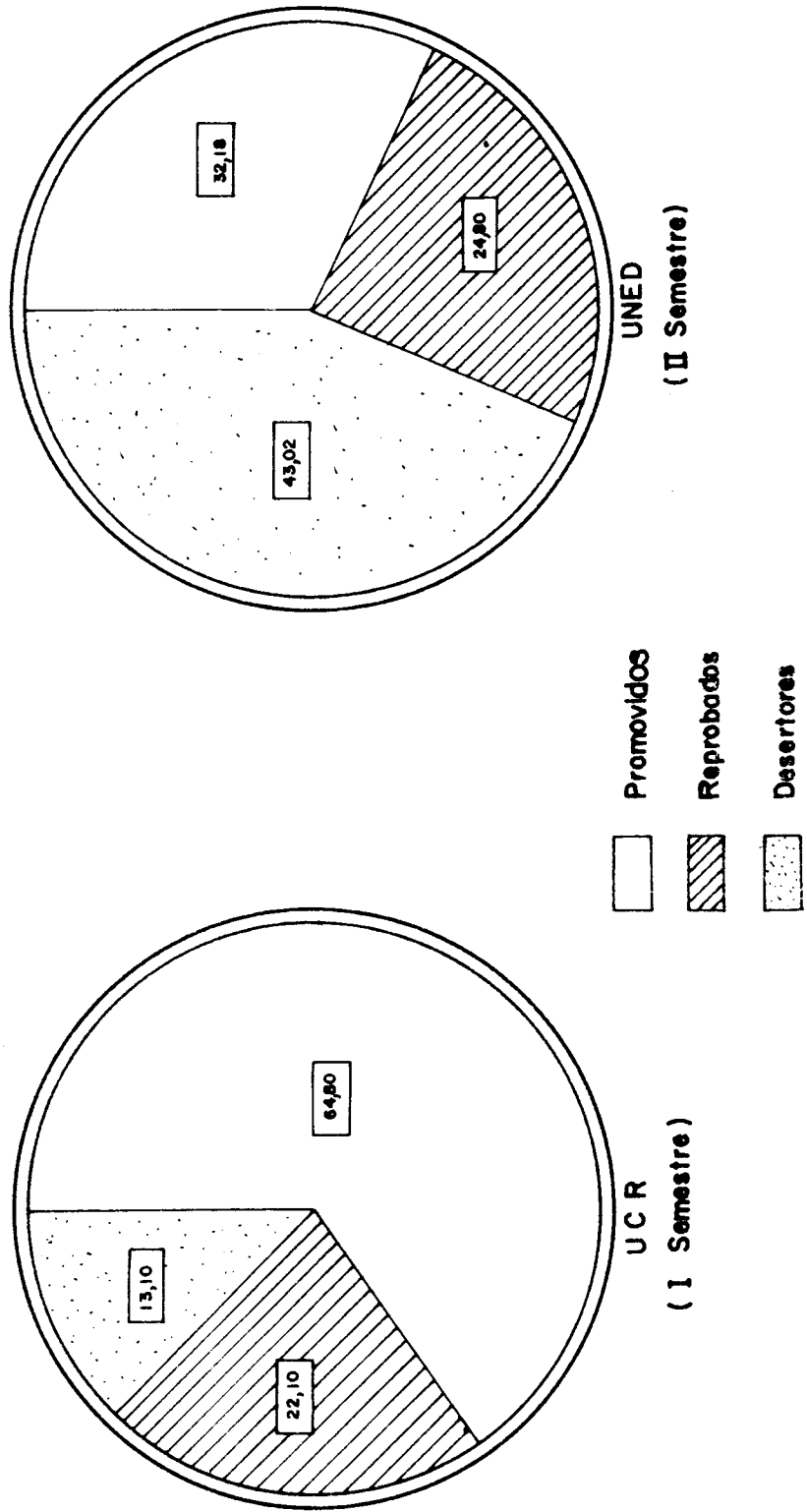
① Información incompleta para esta área.

GRAFICO N°1.34

ESTADISTICA DE LA EDUCACION SUPERIOR 1981: RENDIMIENTO ACADEMICO DE LOS ESTUDIANTES EN LAS ASIGNATURAS DE LA UNIVERSIDAD DE COSTA RICA Y DE LA UNIVERSIDAD ESTATAL A DISTANCIA.

1981

(VALORES RELATIVOS)



FUENTE: CUADROS N° 1.3.1 Y N° 1.3.4

\* \* \* \* \*  
\*  
\*  
\*  
\*  
\*  
\*  
\*  
\*  
\*  
\*

#### 1.4. GRADUACION

\*  
\*  
\*  
\*  
\*  
\*  
\*  
\*  
\*  
\*  
\*  
\* \* \* \* \*

CUADRO N°1.4.1

ESTADISTICA DE LA EDUCACION SUPERIOR 1981: DIPLOMAS OTORGADOS EN LA UNIVERSIDAD DE COSTA RICA, POR UNIDADES ACADEMICAS, SEGUN GRADOS ACADEMICOS. 1981

UNIDADES ACADEMICAS	DIPLOMAS OTORGADOS, SEGUN GRADOS ACADEMICOS						
	TOTAL	DIPLO- MADO	BACHILLE- RATO 1/	LICENCIA- TURA 2/	MAESTRIA	DOCTORADO	ESPECIALI- DAD PROFE- SIONAL
TOTAL	2.485	266	1.115	953	33	1	117
Facultad de Bellas Artes	59	20	35	4	-	-	-
Escuela de Artes Dramáticas	5	-	5	-	-	-	-
Escuela de Artes Musicales	10	-	8	2	-	-	-
Escuela de Artes Plásticas	44	20	22	2	-	-	-
Facultad de Letras	110	-	87	21	1	1	-
Escuela de Filología	45	-	33	11	1	-	-
Escuela de Filosofía	17	-	10	6	-	1	-
Escuela de Lenguas Modernas	48	-	44	4	-	-	-
Facultad de Ciencias	183	15	118	33	4	-	13
Carrera de Enseñanza de las Ciencias 3/	5	-	5	-	-	-	-
Escuela de Biología	63	-	59	2	2	-	-
Escuela de Física	6	-	1	4	1	-	-
Escuela de Geología	13	-	10	3	-	-	-
Escuela de Matemática	28	-	13	15	-	-	-
Escuela de Química	33	15	11	6	1	-	-
Escuela de Ciencias de la Computación e In- formática 4/	35	-	19	3	-	-	13

*Comp. 7*

Continuación Cuadro N°1.4.1.

UNIDADES ACADEMICAS	TOTAL	DIPLOMAS OTORGADOS, SEGUN GRADOS ACADEMICOS					ESPECIALI- DAD PROFE- SIONAL
		DIPLO- MADO	BACHILLE- RATO 1/	LICENCIA- TURA 2/	MAESTRIA	DOCTORADO	
Facultad de Ciencias Económicas	231	45	132	53	1	-	-
Escuela de Administración de Negocios	146	12 a/	91	43	-	-	-
Escuela de Administración Pública	41	33	6	1	1	-	-
Escuela de Economía	36	-	27	9	-	-	-
Escuela de Estadística	8	-	8	-	-	-	-
Facultad de Ciencias Sociales	394	12	209	170	3	-	-
Escuela de Ciencias de la Comunicación Co- lectiva	25	-	21	4	-	-	-
Escuela de Ciencias Políticas	22	-	19	3	-	-	-
Escuela de Historia y Geografía	74	12	41	21	-	-	-
Escuela de Trabajo Social	92	-	47	45	-	-	-
Escuela de Antropología y Sociología	55	-	32	20	3	-	-
Escuela de Psicología	126	-	49	77	-	-	-
Facultad de Derecho	111	-	-	111	-	-	-
Facultad de Educación	366	15	291	60	-	-	-
Escuela de Administración Educativa	77	15	35	27	-	-	-
Escuela de Formación Docente	223	-	216 b/	7	-	-	-
Escuela de Orientación y Educación Espe- cial	66	-	40	26	-	-	-

./.

Continuación Cuadro N°1.4.1.

UNIDADES ACADEMICAS	TOTAL	DIPLOMAS OTORGADOS, SEGUN GRADOS ACADEMICOS					ESPECIALI- DAD PROFE- SIONAL
		DIPLO- MADO	BACHILLE- RATO 1/	LICENCIA- TURA 2/	MAESTRIA	DOCTORADO	
Facultad de Agronomía	199	-	111	65	23	-	-
Posgrado en Agronomía	23	-	-	-	23	-	-
Carrera de Agronomía 3/	3	-	-	3	-	-	-
Escuela de Economía Agrícola	45	-	28	17	-	-	-
Escuela de Fitotecnia	117	-	83	34	-	-	-
Escuela de Zootecnia	11	-	-	11	-	-	-
Facultad de Ingeniería	253	38	70	145	-	-	-
Carrera de Dibujo Lineal 3/	20	20	-	-	-	-	-
Escuela de Ingeniería Civil	85	-	-	85	-	-	-
Escuela de Ingeniería Eléctrica	19	-	15	4	-	-	-
Escuela de Ingeniería Industrial	31	-	31	-	-	-	-
Escuela de Ingeniería Mecánica	31	-	22	9	-	-	-
Escuela de Ingeniería Química	20	-	-	20	-	-	-
Escuela de Arquitectura	27	-	-	27	-	-	-
Carrera de Topografía	20	18	2	-	-	-	-
Facultad de Farmacia	34	-	-	34	-	-	-
Facultad de Medicina	398	105	53	136	-	-	104
Escuela de Medicina	252	-	12 c/	136	-	-	104
Escuela de Enfermería	146	105	41	-	-	-	-
Facultad de Microbiología	53	16	-	36	1	-	-

Continuación Cuadro N°1.4.1.

UNIDADES ACADÉMICAS	TOTAL	DIPLOMAS OTORGADOS, SEGUN GRADOS ACADEMICOS					ESPECIALI- DAD PROFE- SIONAL
		DIPLO- MADO	BACHILLE- RATO 1/	LICENCIA- TURA 2/	MAESTRIA	DOCTORADO	
Facultad de Odontología	74	-	-	74	-	-	-
Otros	20	-	9	11	-	-	-
Carrera de Tecnología de Alimentos 5/	11	-	-	11	-	-	-
Carrera de Ingeniería Agrícola 5/	9	-	9	-	-	-	-

a/ Incluye 5 Diplomados en Administración de Empresas del Centro Regional de Occidente.

b/ Incluye 18 Profesores de Enseñanza Media con diferentes énfasis.

c/ Se refiere a Bachilleres en Optometría.

1/ Incluye profesores y bachilleres de las diferentes carreras.

2/ Incluye Ingenieros, Doctores en Cirugía Dental y Doctores en Medicina y Cirugía.

3/ Esta carrera es impartida en un centro regional.

4/ Esta escuela inició labores en julio de 1981, cuando por acuerdo N°10 de la Sesión del Consejo Universitario celebrada el 11 de marzo de 1981, se decidió unir las Carreras de Ciencias de la Computación y la Carrera de Informática, de pendiente de los Vicerrectores (en sus respectivos campos).

5/ Carrera interdisciplinaria.

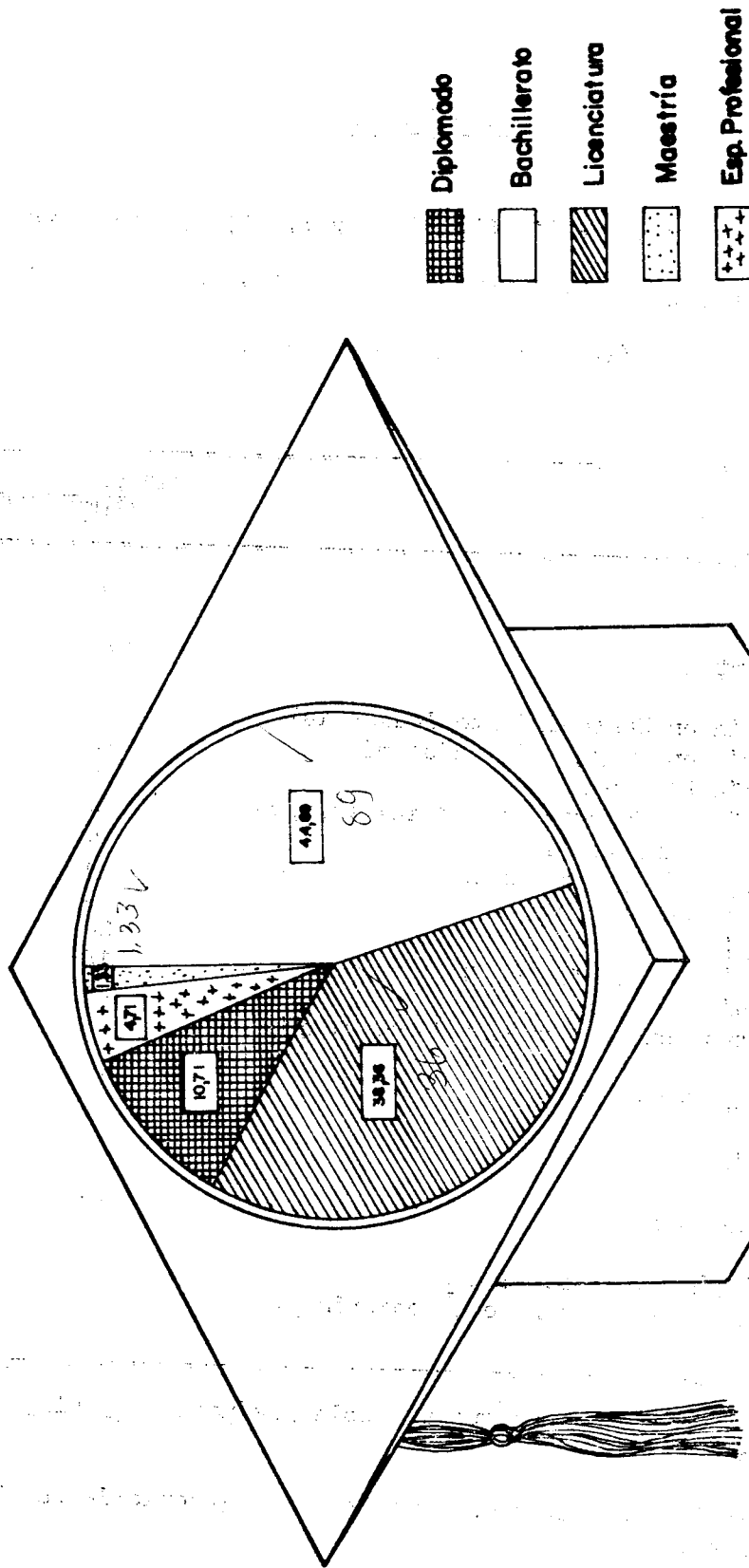
FUENTE: Universidad de Costa Rica, Oficina de Registro.

**GRAFICO N° 14.1**

**ESTADISTICA DE LA EDUCACION SUPERIOR 1981: DIPLOMAS OTORGADOS EN LA UNIVERSIDAD DE COSTA RICA, POR GRADOS ACADEMICOS**

1981

( VALORES RELATIVOS )



① NO incluye el grado de doctorado.

FUENTE: CUADRO N° 14.1



CUADRO N°1.4.2

ESTADISTICA DE LA EDUCACION SUPERIOR 1981: DIPLOMAS OTORGADOS EN EL INSTITUTO TECNOLOGICO DE COSTA RICA 1/, POR SEDES Y CARRERAS. 1981  
(Valores absolutos y relativos)

SEDES Y CARRERAS <u>2/</u>	DIPLOMAS ABSOLUTO	OTORGADOS RELATIVO
TOTAL	226	100,00
Sede de Cartago	175	77,43
Ingeniería en Mantenimiento Industrial	34	15,04
Ingeniería en Producción Industrial	22	9,74
Ingeniería Electrónica	9	3,98
Ingeniería en Computación Administrativa	11	4,87
Seguridad Ocupacional <u>3/</u>	4	1,77
Administración de Empresas	25	11,06
Ingeniería en Maderas	3	1,33
Ingeniería Forestal	13	5,75
Ingeniería en Construcción	18	7,96
Ingeniería Agrícola	25	11,06
Administración de Empresas Agropecuarias	11	4,87
Sede de San Carlos	31	13,72
Agronomía	31	13,72
Sede de San José	20	8,85
Supervisión de Producción <u>3/</u>	3	1,33
Dibujo de Arquitectura e Ingeniería <u>3/</u>	17	7,52

1/ Esta institución efectúa una sola graduación al final del II - período lectivo.

2/ El título completo de las Carreras de Ingeniería es "Ingeniería Técnica".

3/ En estas carreras el grado académico es diplomado, en las restantes carreras el grado que se otorgó fue bachillerato.

FUENTE: Instituto Tecnológico de Costa Rica, Oficina de Planificación Institucional.

CUADRO N°1.4.3

ESTADISTICA DE LA EDUCACION SUPERIOR 1981: DIPLOMAS OTORGADOS EN LA UNIVER-  
SIDAD ESTATAL A DISTANCIA 1/, POR CARRERAS, SEGUN GRADOS ACADEMICOS. 1981

CARRERAS	TOTAL	DIPLOMAS OTORGADOS, SE- GUN GRADOS ACADEMICOS	
		DIPLOMADO	BACHILLERATO
TOTAL	241	94	147
Ciencias de la Educación con énfasis en I y II ciclo	84	35	49
Administración Bancaria	25	25	-
Administración Educativa	98	-	98
Administración de Empresas	34	34	-

1/ Incluye las graduaciones de setiembre de 1981 y la de abril de 1982.

FUENTE: Universidad Estatal a Distancia, Centro de Investigación Estadística.

\* \* \* \* \*  
\*  
\*  
\*  
\*  
\*  
\*  
\*  
\*  
\*  
\*

1.5. BECAS A ESTUDIANTES

\*  
\*  
\*  
\*  
\*  
\*  
\*  
\*  
\*  
\*  
\*  
\* \* \* \* \*

CUADRO Nº 1.5.1

ESTADÍSTICA DE LA EDUCACION SUPERIOR 1981: BECAS OTORGADAS 1/ A LOS ESTUDIANTES  
DE LA UNIVERSIDAD DE COSTA RICA, POR CATEGORIAS DE BECA, SEGUN RECINTOS. 1981

CATEGORIAS DE BECA	TOTAL	BECAS OTORGADAS, SEGUN RECINTOS			
		CIUDAD UNIV- VERSITARIA RODRIGO FACIO	OCCIDENTE	ATLANTICO	GUANACASTE LIMON
TOTAL	27.522	22.178	3.104	726	1.233
0 (Sin exoneración) 2/	1.523	1.380	102	13	19
1 (12,50% de exoneración)	98	96	-	-	1
2 (25,00% de exoneración)	223	204	9	1	8
3 (37,00% de exoneración)	499	464	19	8	5
4 (47,50% de exoneración) 3/	670	626	23	4	11
5 (58,33% de exoneración)	1.292	1.181	73	7	22
6 (75,00% de exoneración)	2.064	1.902	90	19	44
7 (81,25% de exoneración)	3.041	2.692	174	55	93
8 (87,50% de exoneración) 3/	4.839	4.065	400	119	187
9 (93,75% de exoneración) 3/	3.946	3.201	410	114	168
10 (100% de exoneración) 3/	6.545	4.766	1.015	285	401
11 (100% de exoneración)	2.516	1.335	789	101	274
Beca de Honor 4/	266	266	a/	a/	a/

a/ La información de los centros regionales está incluida en los datos de la Ciudad Universitaria Rodrigo Facio.

1/ Incluye algunos estudiantes no matriculados en un ciclo lectivo, ya que según lo establece el reglamento, no pueden ser excluidos del listado de becas, sino hasta que se compruebe que no estuvieron matriculados durante dos semestres. La información corresponde al II semestre 1981.

2/ Corresponde al número de estudiantes que solicitaron beca y no se les concedió ningún tipo de exoneración.

3/ Incluye becas especiales, con el mismo porcentaje de exoneración.

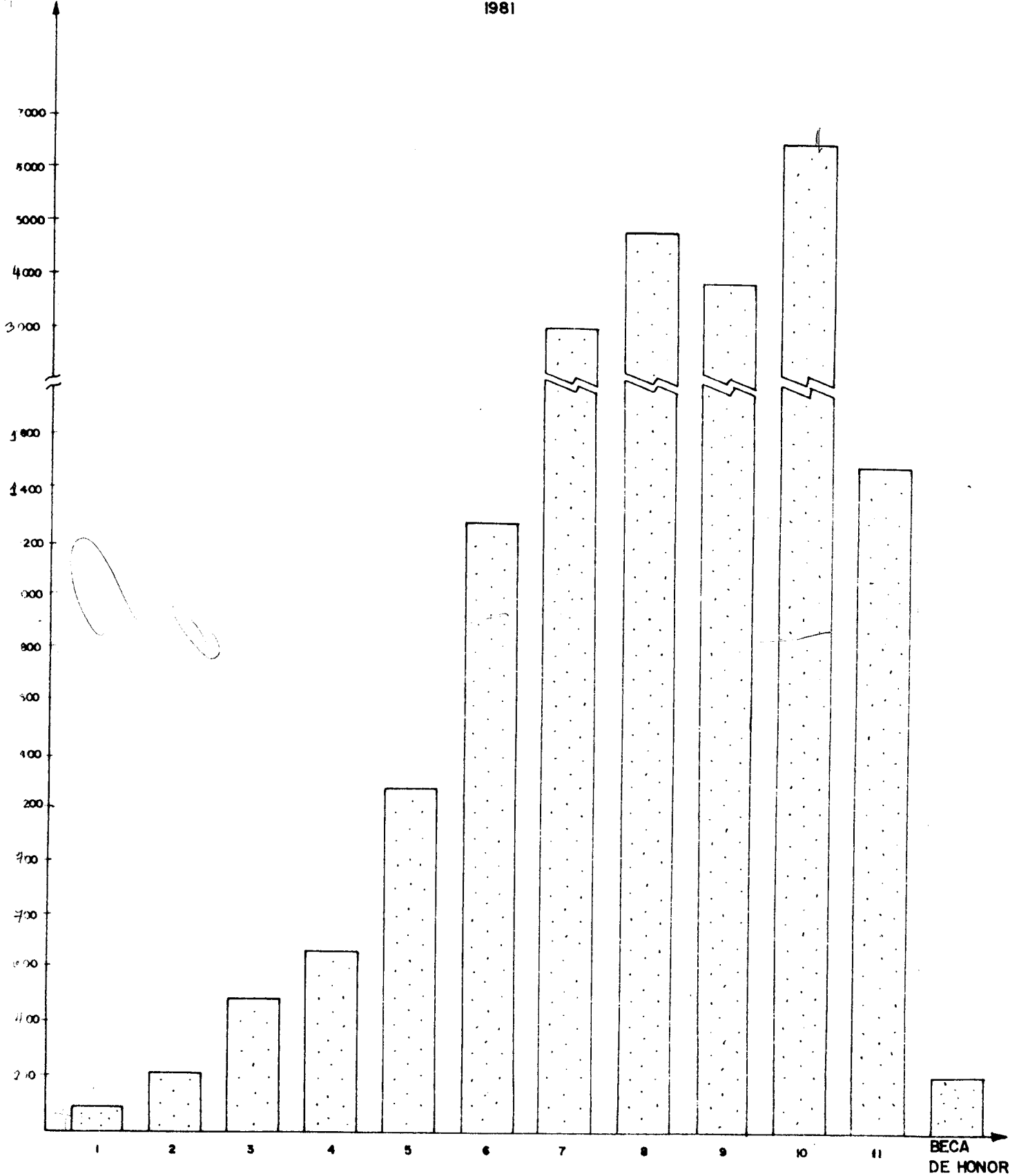
4/ Corresponde al número de estudiantes que aprobaron al menos veinte créditos anuales con una nota promedio no inferior a 9,00.

FUENTE: Universidad de Costa Rica, Oficina de Becas Estudiantiles.

**GRAFICO N° 1.5.1**

**ESTADISTICA DE LA EDUCACION SUPERIOR 1981: BECAS OTORGADAS A LOS ESTUDIANTES DE LA UNIVERSIDAD DE COSTA RICA, POR CATEGORIAS DE BECA. 1981**

**NÚMERO DE ESTUDIANTES**



① Corresponde al II semestre 1981.

**CATEGORIAS DE BECA**

**FUENTE: CUADRO N° 1.5.1**

CUADRO N°1.5.2

ESTADISTICA DE LA EDUCACION SUPERIOR 1981: BECAS  
OTORGADAS 1/ A LOS ESTUDIANTES DEL INSTITUTO TEC-  
NOLOGICO DE COSTA RICA, POR TIPOS DE BECA. 1981

TIPO DE BECA	BECAS OTORGADAS
TOTAL	447 <u>a/</u>
Estudiantes asistentes	118
Deportivas	46
Culturales	45
Especiales	106
Primer promedio de colegio y de examen de - admisión	42
Primer lugar en concursos a nivel nacional	3
Honor	26
Funcionarios y dependientes	41
Convenio ITCR-Municipalidad de La Unión	20

a/ Adicional a esta cifra la institución otorgó a 1.093 estu-  
diantes algún tipo de financiamiento (317 préstamos y 776  
préstamos y becas).

1/ Corresponde a becas especiales del I semestre.

FUENTE: Instituto Tecnológico de Costa Rica, Oficina de Plani-  
ficación Institucional.

CUADRO N°1.5.3

ESTADISTICA DE LA EDUCACION SUPERIOR 1981: BECAS OTORGADAS  
A LOS ESTUDIANTES 1/ DE LA UNIVERSIDAD NACIONAL, POR CATE-  
GORIAS DE BECA, SEGUN SEDE Y SECCIONES REGIONALES. 1981

CATEGORIAS DE BECA	TOTAL	BECAS OTORGADAS, SEGUN SE- DE Y SECCIONES REGIONALES		
		CAMPUS	SECCIONES REGIONALES	
		OMAR DENGO	PEREZ ZELEDON	LIBERIA
TOTAL	9.680	9.066	595	19
0 (Sin exoneración) <u>2/</u>	810	730	70	10
1 (10% de exoneración)	133	124	8	1
2 (20% de exoneración)	171	159	11	1
3 (30% de exoneración)	192	184	8	-
4 (40% de exoneración)	250	236	14	-
5 (50% de exoneración)	304	286	18	-
6 (60% de exoneración)	413	385	26	2
7 (70% de exoneración)	531	495	35	1
8 (80% de exoneración)	1.066	1.022	43	1
9 (90% de exoneración)	779	732	46	1
10 (100% de exoneración)	5.031	4.713	316	2

1/ Corresponde sólo a los estudiantes regulares de la institución, que son -  
los que cubre el sistema de adjudicación de becas. Las becas se otorgan -  
en forma anual.

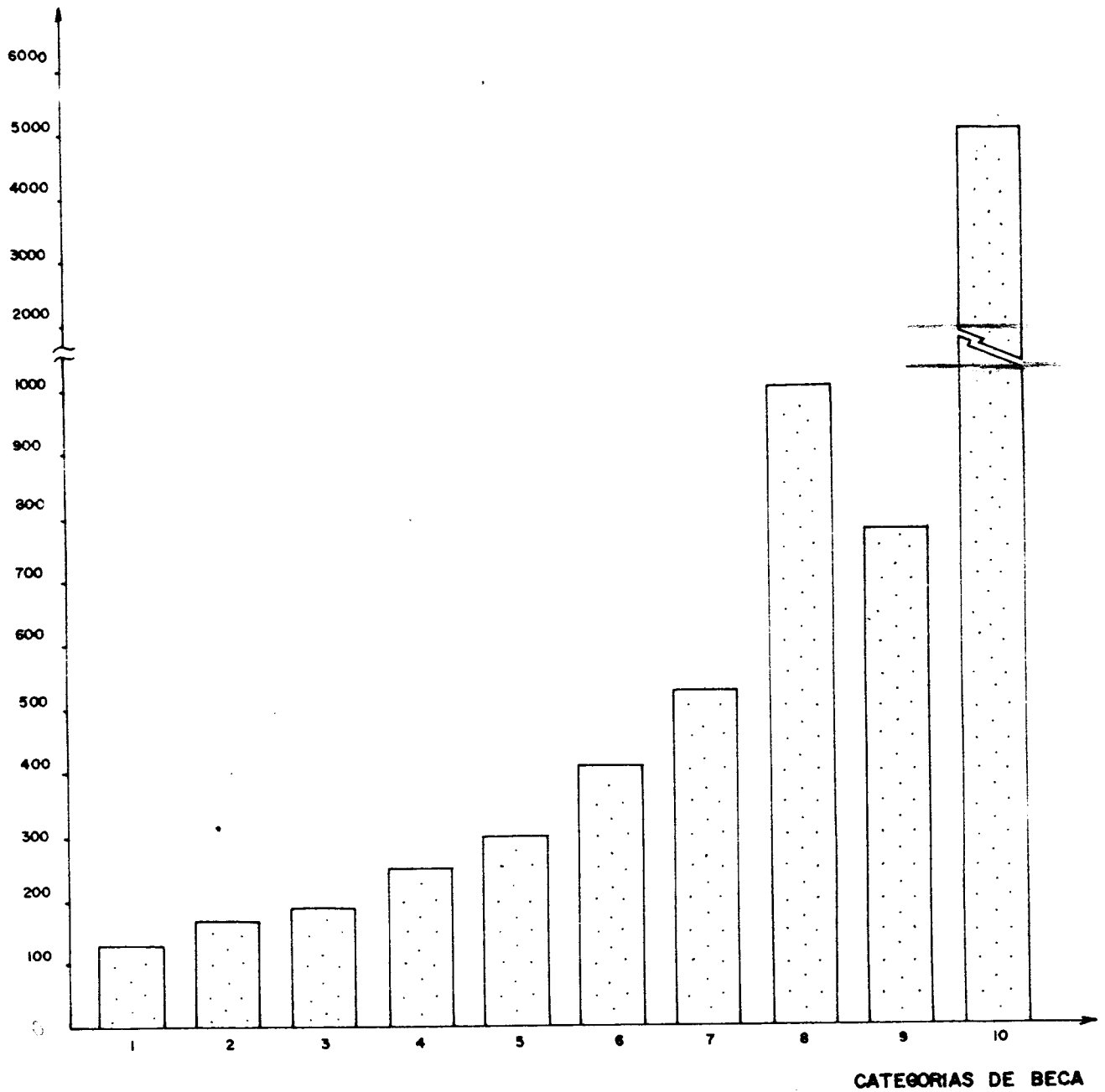
2/ Corresponde a los estudiantes que solicitaron beca y no se les concedió -  
ningún tipo de exoneración.

FUENTE: Universidad Nacional, Oficina de Programación.

GRAFICO N° 1.5.2

ESTADISTICA DE LA EDUCACION SUPERIOR 1981: BECAS OTORGADAS A LOS ESTUDIANTES<sup>①</sup>  
DE LA UNIVERSIDAD NACIONAL, POR CATEGORIAS DE BECA. 1981

NUMERO DE  
ESTUDIANTES



<sup>①</sup> Corresponde sólo a los estudiantes regulares de la institución, que son los que cubre el sistema de adjudicación de becas. Las becas se otorgan en forma anual.

FUENTE: CUADRO N° 1.5.3



CAPITULO II

PERSONAL DOCENTE



CUADRO N°2.1.1

ESTADISTICA DE LA EDUCACION SUPERIOR 1981: NUMERO DE PROFESORES DE LAS INSTITUCIONES DE EDUCACION SUPERIOR UNIVERSITARIA ESTATAL, POR DEDICACION, SEGUN INSTITUCIONES. 1981

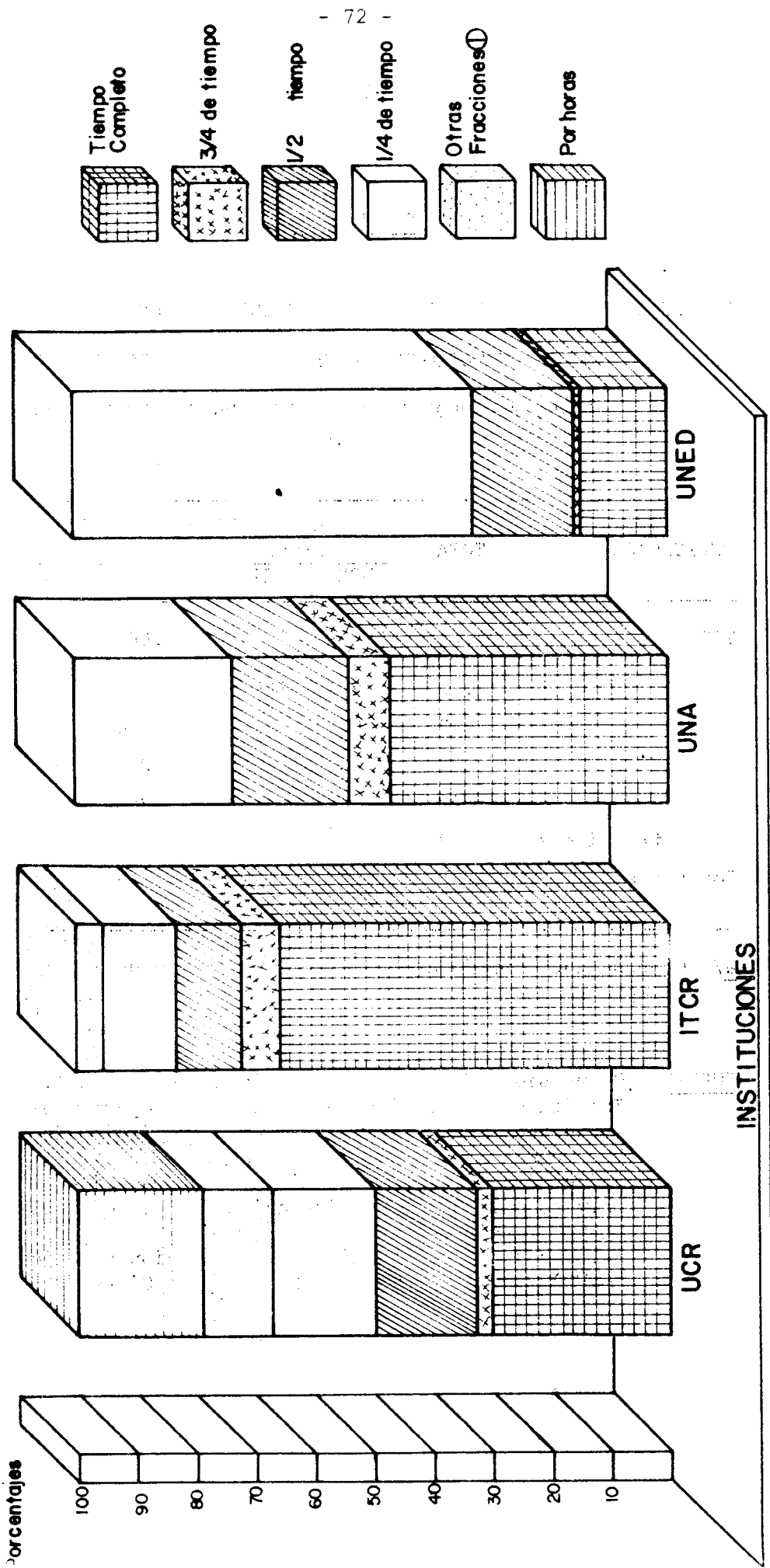
DEDICACION	TOTAL	NUMERO DE PROFESORES, SEGUN INSTITUCIONES			
		UCR	ITCR	UNA	UNED
OTOTAL	4.317	2.699	253	1.068	297
Tiempo completo	1.520	811	166	500	43
3/4 tiempo	174	79	17	74	4
1/2 tiempo	736	453	27	206	50
1/4 tiempo	988	469	31	288	200
Otras fracciones	325	313	12 a/	-	-
Por horas	574	574	-	-	-

a/ Corresponde a profesores con una dedicación de 1/3 de tiempo.

FUENTE: Universidad de Costa Rica, Oficina de Personal.  
 Instituto Tecnológico de Costa Rica, Departamento de Recursos Humanos, "Informe Estadístico de los Recursos Humanos al 30-06-81".  
 Universidad Nacional, Oficina de Programación.  
 Universidad Estatal a Distancia, Centro de Investigación Estadística.  
 Oficina de Planificación de la Educación Superior (OPES), elaboración de la División de Sistemas.

GRAFICO N° 2.1.1

ESTADISTICA DE LA EDUCACION SUPERIOR 1981: NUMERO DE PROFESORES DE LAS INSTITUCIONES DE EDUCACION SUPERIOR UNIVERSITARIA ESTATAL, POR DEDICACION. 1981 (VALORES RELATIVOS)



Ⓛ En el ITCR corresponde a 1/3 de tiempo de dedicaciones.

CUADRO Nº2.1.2

ESTADISTICA DE LA EDUCACION SUPERIOR 1981: NUMERO DE PROFESORES EQUIVALENTES A TIEMPO COMPLETO DE LAS INSTITUCIONES DE EDUCACION SUPERIOR UNIVERSITARIA ESTATAL, POR INSTITUCIONES. 1981

(Valores absolutos y relativos)

INSTITUCIONES	NUMERO DE PROFESORES EQUIVALENTES A TIEMPO COMPLETO	
	ABSOLUTO	RELATIVO
TOTAL	2.435	100,00
Universidad de Costa Rica	1.378	56,59
Instituto Tecnológico de Costa Rica	204	8,38
Universidad Nacional	731	30,02
Universidad Estatal a Distancia	122	5,01

FUENTE: Universidad de Costa Rica, Oficina de Personal.  
Instituto Tecnológico de Costa Rica, Departamento de Recursos Humanos, "Informe Estadístico de los Recursos Humanos al 30-06-81".  
Universidad Nacional, Oficina de Programación.  
Universidad Estatal a Distancia, Centro de Investigación Estadística.  
Oficina de Planificación de la Educación Superior - (OPES), elaboración de la División de Sistemas.

CUADRO Nº 2.1.1.3

ESTADISTICA DE LA EDUCACION SUPERIOR 1981: NUMERO DE PROFESORES DE LA UNIVERSIDAD DE COSTA RICA  $\frac{1}{4}$ , POR AREAS DE ESTUDIO Y FACULTADES, SEGUN DEDICACION. 1981

AREAS DE ESTUDIO Y FACULTADES	TOTAL	NUMERO DE PROFESORES, SEGUN DEDICACION						POR HORAS
		TIEMPO COMPLETO	3/4 TIEMPO	1/2 TIEMPO	1/4 TIEMPO	OTRAS FRACCIONES		
TOTAL	2.699	811	79	453	469	313	574	
Area de Artes y Letras	241	72	13	46	25	3	82	
Facultad de Bellas Artes	94	28	3	13	6	-	44	
Facultad de Letras	147	44	10	33	19	3	38	
Area de Ciencias Básicas	245	134	7	26	30	1	47	
Facultad de Ciencias $\frac{2}{4}$	245	134	7	26	30	1	47	
Area de Ciencias Sociales	750	154	22	136	146	21	271	
Facultad de Ciencias Económicas	123	14	2	15	49	5	38	
Facultad de Ciencias Sociales	257	72	7	66	64	12	36	
Facultad de Derecho	127	28	3	25	6	3	62	
Facultad de Educación	243	40	10	30	27	1	135	
Area de Ingeniería y Arquitectura	327	128	6	27	45	26	95	
Facultad de Agronomía	133	74	3	6	14	4	32	
Facultad de Ingeniería	194	54	3	21	31	22	63	

Continuación Cuadro N°2.1.1.3.

AREAS DE ESTUDIO Y FACULTADES	TOTAL	NUMERO DE PROFESORES, SEGUN DEDICACION					POR HORAS
		TIEMPO COMPLETO	3/4 TIEMPO	1/2 TIEMPO	1/4 TIEMPO	OTRAS FRACCIONES	
Area de Salud	577	136	9	84	87	239	22
Facultad de Farmacia	22	13	-	-	-	6	3
Facultad de Medicina	419	76	4	65	60	211	3
Facultad de Microbiología	51	29	-	7	9	2	4
Facultad de Odontología	85	18	5	12	18	20	12
Otros	559	187	22	134	136	23	57
Escuela de Estudios Generales	168	20	10	53	38	5	42
Centros Regionales	286	108	10	62	83	11	12
Centro Regional de Occidente	173	59	4	37	59	9	5
Centro Regional del Atlántico	43	21	2	5	10	-	5
Centro Regional de Guanacaste	59	26	3	15	14	1	-
Centro Regional de Limón	11	2	1	5	-	1	2
Dependencias no Docentes	105	59	2	19	15	7	3

1/ La información corresponde a noviembre de 1981.

2/ Incluye la Escuela de Ciencias de la Computación e Informática que inició labores en julio de 1981, formada por la Carrera de Ciencias de la Computación y la Carrera de Informática.

FUENTE: Universidad de Costa Rica, Oficina de Personal.  
Oficina de Planificación de la Educación Superior (OPES), elaboración de la División de Sistemas.  
M.E.S.

CUADRO Nº 2.1.4

ESTADISTICA DE LA EDUCACION SUPERIOR 1981: NUMERO DE PROFESORES EQUIVALENTES A TIEMPO COMPLETO DE LA UNIVERSIDAD DE COSTA RICA <sup>1/</sup>, POR AREAS DE ESTUDIO Y FACULTADES. 1981  
(Valores absolutos y relativos)

AREAS DE ESTUDIO Y FACULTADES	NUMERO DE PROFESORES EQUIVALENTES A TIEMPO COMPLETO	
	ABSOLUTO	RELATIVO
TOTAL	1.378	100,00
Area de Artes y Letras	135	9,80
Facultad de Bellas Artes	52	3,78
Facultad de Letras	83	6,02
Area de Ciencias Básicas	172	12,48
Facultad de Ciencias <sup>2/</sup>	172	12,48
Area de Ciencias Sociales	323	23,44
Facultad de Ciencias Económicas	42	3,05
Facultad de Ciencias Sociales	136	9,87
Facultad de Derecho	54	3,92
Facultad de Educación	91	6,60
Area de Ingeniería y Arquitectura	183	13,28
Facultad de Agronomía	89	6,46
Facultad de Ingeniería	94	6,82
Area de Salud	242	17,56
Facultad de Farmacia	15	1,09
Facultad de Medicina	148	10,74
Facultad de Microbiología	36	2,61
Facultad de Odontología	43	3,12

./.



Continuación Cuadro N°2.1.4.

AREAS DE ESTUDIO Y FACULTADES	NUMERO DE PROFESORES EQUIVALENTES A TIEMPO COMPLETO	
	ABSOLUTO	RELATIVO
Otros	323	23,44
Escuela de Estudios Generales	72	5,22
Centros Regionales	175	12,70
Centro Regional de Occidente	101	7,33
Centro Regional del Atlántico	28	2,03
Centro Regional de Guanacaste	40	2,90
Centro Regional de Limón	6	0,44
Dependencias no docentes	76	5,52

1/ La información corresponde a noviembre de 1981.

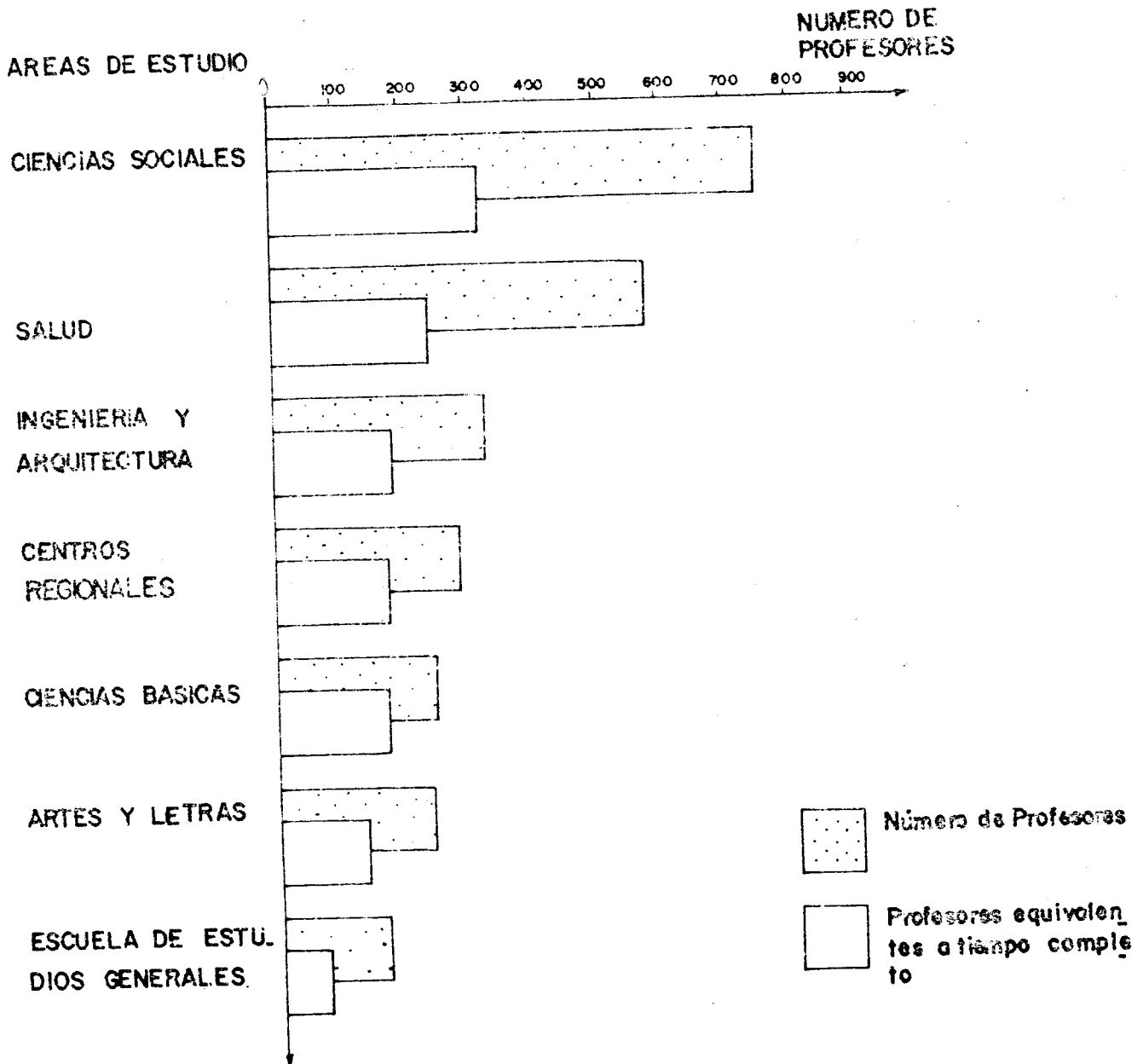
2/ Incluye la Escuela de Ciencias de la Computación e Informática que inició labores en julio de 1981, formada por la Carrera de Ciencias de la Computación y la Carrera de Informática.

FUENTE: Universidad de Costa Rica, Oficina de Personal. Oficina de Planificación de la Educación Superior - (OPES), elaboración de la División de Sistemas.

GRAFICO N° 2.1.2

ESTADISTICA DE LA EDUCACION SUPERIOR 1981: COMPARACION ENTRE EL NUMERO DE PROFESORES Y LOS PROFESORES EQUIVALENTES A TIEMPO COMPLETO DE LA UNIVERSIDAD DE COSTA RICA, POR AREAS DE ESTUDIO. ①

1981



① NO se incluyen los profesores de las Dependencias no Docentes.

FUENTE: CUADROS N°2.1.3 Y N°2.1.4

CUADRO N°2.1.1.5

ESTADISTICA DE LA EDUCACION SUPERIOR 1981: NUMERO DE PROFESORES DEL INSTITUTO  
TECNOLOGICO DE COSTA RICA 1/, POR DIVISIONES Y CARRERAS, SEGUN DEDICACION. 1981

DIVISIONES Y CARRERAS 2/	TOTAL	NUMERO DE PROFESORES, SEGUN DEDICACION				
		TIEMPO COMPLETO	3/4 TIEMPO	1/2 TIEMPO	1/3 TIEMPO	1/4 TIEMPO
TOTAL	253	166	17	27	12	31
División de Carreras Industriales	52	44	2	3	-	3
Ingeniería en Mantenimiento Industrial	18	17	-	-	-	1
Ingeniería en Producción Industrial	6	5	1	-	-	-
Ingeniería (en) Electrónica	9	9	-	-	-	-
Ingeniería en Computación Administrativa	8	7	-	1	-	-
Supervisión de Producción	3	1	1	-	-	1
Diseño Industrial	4	4	-	-	-	-
Seguridad Ocupacional	4	1	-	2	-	1
División de Carreras en Administración	37	8	6	-	10	13
Administración de Empresas (Diurna-Cartago)	24	5	5	-	10	4
Administración de Empresas (Nocturna-Cartago)	9	2	1	-	-	6
Administración de Empresas (Nocturna-San José)	4	1	-	-	-	3

Continuación Cuadro Nº2.1.1.5.

DIVISIONES Y CARRERAS 2/	TOTAL	NUMERO DE PROFESORES, SEGUN DEDICACION									
		TIEMPO COMPLETO	3/4 TIEMPO	1/2 TIEMPO	1/3 TIEMPO	1/4 TIEMPO	TIEMPO COMPLETO	3/4 TIEMPO	1/2 TIEMPO	1/3 TIEMPO	1/4 TIEMPO
División de Carreras Civiles y Forestales	45	25	1	9	1	1	9				
Ingeniería en Maderas	10	8	-	1	1	-	-				
Ingeniería Forestal	12	7	-	1	-	-	-				
Ingeniería en Construcción	13	8	1	2	-	-	-				
Dibujo de Arquitectura e Ingeniería	10	2	-	5	-	-	-				
División de Carreras Agrícolas	48	39	2	3	1	3					
Administración	4	4	-	-	-	-	-				
Ingeniería Agrícola	8	7	1	-	-	-	-				
Administración de Empresas Agropecuarias	10	7	1	1	-	1	-				
Agronomía	17	14	-	2	-	2	-				
Ciencias San Carlos	9	7	-	-	1	-	1				
División de Ciencias	61	43	6	9	-	3					
Administración	1	1	-	-	-	-	-				
Matemática	15	14	-	1	-	-	-				
Física	9	5	2	2	-	-	-				
Química	14	8	3	1	-	2	-				
Comunicación	14	10	1	3	-	-	-				
Ciencias Sociales	8	5	-	2	-	-	-				

Continuación Cuadro N°2.1.1.5.

DIVISIONES Y CARRERAS 2/	TOTAL	NUMERO DE PROFESORES, SEGUN DEDICACION				
		TIEMPO COMPLETO	3/4 TIEMPO	1/2 TIEMPO	1/3 TIEMPO	1/4 TIEMPO
División de Servicios Estudiantiles y Académicos	10	7	-	3	-	-
Servicios Estudiantiles y Académicos -San José	1	1	-	-	-	-
Cultura y Deporte	9	6	-	3	-	-

1/ La información corresponde a junio de 1981.

2/ El título completo de las Carreras de Ingeniería es "Ingeniería Técnica".

FUENTE: Instituto Tecnológico de Costa Rica, Departamento de Recursos Humanos, "Informe Estadístico de los Recursos Humanos al 30-06-81".

CUADRO Nº2.1.6

ESTADISTICA DE LA EDUCACION SUPERIOR 1981: NUMERO DE PROFESORES EQUIVALENTES A TIEMPO COMPLETO DEL INSTITUTO TECNOLOGICO DE COSTA RICA 1/, POR DIVISIONES Y CARRERAS. 1981

(Valores absolutos y relativos)

DIVISIONES Y CARRERAS <u>2/</u>	NUMERO DE PROFESORES EQUIVALENTES A TIEMPO COMPLETO	
	ABSOLUTO	RELATIVO
TOTAL	204	100,00
División de Carreras Industriales	48	23,53
Ingeniería en Mantenimiento Industrial	17	8,34
Ingeniería en Producción Industrial	6	2,94
Ingeniería en Electrónica	9	4,41
Ingeniería en Computación Administrativa	8	3,92
Supervisión de Producción	2	0,98
Diseño Industrial	4	1,96
Seguridad Ocupacional	2	0,98
División de Carreras en Administración	19	9,31
Administración de Empresas (Diurna-Carta <u>go</u> )	13	6,37
Administración de Empresas (Nocturna-Car <u>tago</u> )	4	1,96
Administración de Empresas (Nocturna-San José)	2	0,98
División de Carreras Civiles y Forestales	32	15,69
Ingeniería en Maderas	9	4,41
Ingeniería Forestal	8	3,92
Ingeniería en Construcción	10	4,91
Dibujo de Arquitectura e Ingeniería	5	2,45

./.

Continuación Cuadro N°2.1.6.

DIVISIONES Y CARRERAS <sup>2/</sup>	NUMERO DE PROFESORES EQUIVALENTES A TIEMPO COMPLETO	
	ABSOLUTO	RELATIVO
División de Carreras Agrícolas	43	21,08
Administración	4	1,96
Ingeniería Agrícola	8	3,92
Administración de Empresas Agropecuarias	8	3,92
Agronomía	15	7,36
Ciencias San Carlos	8	3,92
División de Ciencias	53	25,98
Administración	1	0,49
Matemática	15	7,36
Física	8	3,92
Química	11	5,39
Comunicación	12	5,88
Ciencias Sociales	6	2,94
División de Servicios Estudiantiles y Académicos	9	4,41
Servicios Estudiantiles y Académicos-San José	1	0,49
Cultura y Deporte	8	3,92

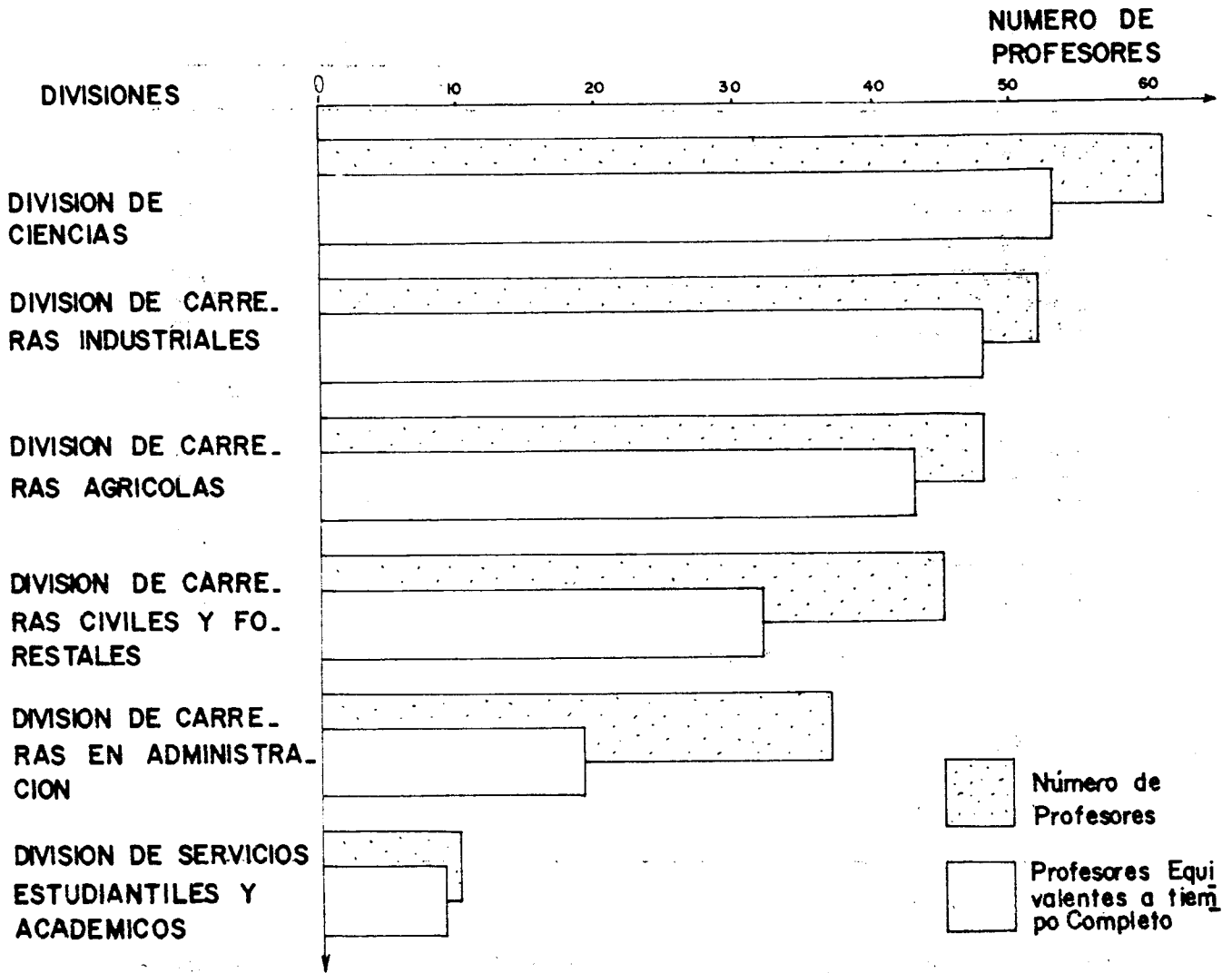
1/ La información corresponde a junio de 1981.

2/ El título completo de las Carreras de Ingeniería es "Ingeniería Técnica".

FUENTE: Instituto Tecnológico de Costa Rica, Departamento de Recursos Humanos, "Informe Estadístico de los Recursos Humanos al 30-06-81".

### GRAFICO N° 2.13

ESTADISTICA DE LA EDUCACION SUPERIOR 1981: COMPARACION ENTRE EL NUMERO DE PROFESORES Y LOS PROFESORES EQUIVALENTES A TIEMPO COMPLETO DEL INSTITUTO TECNOLOGICO DE COSTA RICA, POR DIVISIONES. 1981



FUENTE: CUADROS N° 2.1.5 Y N° 2.1.6



CUADRO Nº 2.1.1.7

ESTADÍSTICA DE LA EDUCACION SUPERIOR 1981: NUMERO DE PROFESORES DE LA  
UNIVERSIDAD NACIONAL 1/, POR UNIDADES ACADEMICAS, SEGUN DEDICACION. 1981

UNIDADES ACADEMICAS	TOTAL	NUMERO DE PROFESORES, SEGUN DEDICACION			
		TIEMPO COMPLETO	3/4 TIEMPO	1/2 TIEMPO	1/4 TIEMPO
TOTAL	1.068	500	74	206	288
Facultad de Filosofía y Letras	365	124	35	81	125
Escuela de Educación	144	38	1	34	71
Escuela de Ciencias Ecueménicas de la Religión	17	5	-	4	8
Escuela de Música	21	8	5	4	4
Escuela de Artes Plásticas	26	5	4	9	8
Escuela de Arte Escénico	8	5	1	2	-
Escuela de Danza	8	7	-	-	1
Escuela de Literatura y Ciencias del Lenguaje	65	22	10	14	19
Carrera de Bibliotecología	7	3	-	2	2
Instituto de Estudios Latinoamericanos	11	4	-	2	5
Departamento de Filosofía	38	19	5	7	7
Ciclo Básico de Filosofía y Letras	13	4	9	-	-
Administración Académica	7	4	-	3	-

1 85 1

Rosa

./.

Continuación Cuadro N°2.1.1.7.

UNIDADES ACADEMICAS	TOTAL	NUMERO DE PROFESORES, SEGUN DEDICACION							
		TIEMPO COMPLETO		3/4 TIEMPO		1/2 TIEMPO		1/4 TIEMPO	
		TIEMPO COMPLETO	3/4 TIEMPO	1/2 TIEMPO	1/4 TIEMPO	TIEMPO COMPLETO	3/4 TIEMPO	1/2 TIEMPO	1/4 TIEMPO
Facultad de Ciencias Sociales	222	113	16	43	50				
Escuela de Historia	34	15	6	9	4				
Escuela de Sociología	21	11	1	3	6				
Escuela de Planificación y Promoción Social	24	17	2	2	3				
Escuela de Secretariado Profesional	14	7	-	5	2				
Escuela de Relaciones Internacionales	22	8	1	5	8				
Instituto de Estudios del Trabajo	15	3	1	6	5				
Instituto de Estudios Sociales en Población	8	5	1	-	2				
Instituto de Derechos del Hombre	2	1	-	1	-				
Departamento de Economía	33	10	1	6	16				
Departamento de Psicología	18	13	1	3	1				
Ciclo Básico de Ciencias Sociales	22	14	2	3	3				
Administración Académica	9	9	-	-	-				
Facultad de Ciencias de la Tierra y el Mar	119	76	5	13	25				
Escuela de Ciencias Geográficas	34	22	2	3	7				
Escuela de Ciencias Agrarias	43	30	1	1	11				
Escuela de Ciencias Ambientales	38	21	2	8	7				
Administración Académica	4	3	-	1	-				

Continuación Cuadro Nº2.1.1.7.

UNIDADES ACADÉMICAS	TOTAL	NÚMERO DE PROFESORES, SEGUN DEDICACION			
		TIEMPO COMPLETO	3/4 TIEMPO	1/2 TIEMPO	1/4 TIEMPO
Facultad de Ciencias Exactas y Naturales	153	92	7	25	29
Escuela de Matemática	32	14	2	5	11
Escuela de Ciencias Biológicas	50	31	3	14	2
Departamento de Física	15	11	1	2	1
Departamento de Química	28	23	-	1	4
Ciclo Básico de Ciencias Exactas y Naturales	24	9	1	3	11
Administración Académica	4	4	-	-	-
Facultad de Ciencias de la Salud	70	40	4	13	13
Escuela de Medicina Veterinaria	37	24	1	4	8
Escuela de Ciencias del Deporte	27	12	3	7	5
Administración Académica	6	4	-	2	-
Otros	139	55	7	31	46
Escuela de Topografía, Catastro y Geodesia <u>2/</u>	13	10	-	-	3
Centro de Estudios Generales <u>3/</u>	48	18	3	9	18

./.

Continuación Cuadro N°2.1.1.7.

UNIDADES ACADÉMICAS	TOTAL	NUMERO DE PROFESORES* SEGUN DEDICACION					
		3/4		1/2		1/4	
		TIEMPO COMPLETO	TIEMPO	TIEMPO	TIEMPO	TIEMPO	TIEMPO
Secciones Regionales	58	16	3	15	24		
Sección Regional de Pérez Zeledón <sup>4/</sup>	42	15	3	6	18		
Sección Regional de Liberia <sup>4/</sup>	16	1	-	9	6		
Proyectos Específicos e Integrados	20	11	1	7	1		

1/ La información corresponde a octubre de 1981.

2/ Adscrita a la Rectoría.

3/ Incluye al personal docente de Humanidades, al de Actividades Necesarias y al de Administración Académica.

4/ Incluye al personal docente de las Carreras y al de la Administración Académica.

FUENTE: Universidad Nacional, Oficina de Programación.

CUADRO N°2.1.8

ESTADISTICA DE LA EDUCACION SUPERIOR 1981: NUMERO DE  
PROFESORES EQUIVALENTES A TIEMPO COMPLETO DE LA UNI-  
VERSIDAD NACIONAL 1/, POR UNIDADES ACADEMICAS. 1981

(Valores absolutos y relativos)

UNIDADES ACADEMICAS	NUMERO DE PROFESORES EQUIVALENTES A TIEMPO COMPLETO	
	ABSOLUTO	RELATIVO
TOTAL	731	100,00
Facultad de Filosofía y Letras	222	30,37
Escuela de Educación	74	10,12
Escuela de Ciencias Ecuménicas de la Religión	9	1,23
Escuela de Música	15	2,05
Escuela de Artes Plásticas	14	1,92
Escuela de Arte Escénico	7	0,96
Escuela de Danza	7	0,96
Escuela de Literatura y Ciencias del Lenguaje	41	5,61
Carrera de Bibliotecología	4	0,55
Instituto de Estudios Latinoamericanos	6	0,82
Departamento de Filosofía	28	3,83
Ciclo Básico de Filosofía y Letras	11	1,50
Administración Académica	6	0,82
Facultad de Ciencias Sociales	159	21,75
Escuela de Historia	25	3,42
Escuela de Sociología	15	2,05
Escuela de Planificación y Promoción Social	20	2,74
Escuela de Secretariado Profesional	10	1,37

Continuación Cuadro N°2.1.8.

UNIDADES ACADÉMICAS	NUMERO DE PROFESORES EQUIVALENTES A TIEMPO COMPLETO	
	ABSOLUTO	RELATIVO
Escuela de Relaciones Internacionales	13	1,78
Instituto de Estudios del Trabajo	8	1,09
Instituto de Estudios Sociales en Población	6	0,82
Instituto de Derechos del Hombre	1	0,14
Departamento de Economía	18	2,46
Departamento de Psicología	16	2,19
Ciclo Básico de Ciencias Sociales	18	2,46
Administración Académica	9	1,23
<b>Facultad de Ciencias de la Tierra y el Mar</b>	<b>92</b>	<b>12,59</b>
Escuela de Ciencias Geográficas	27	3,70
Escuela de Ciencias Agrarias	34	4,65
Escuela de Ciencias Ambientales	28	3,83
Administración Académica	3	0,41
<b>Facultad de Ciencias Exactas y Naturales</b>	<b>117</b>	<b>16,01</b>
Escuela de Matemática	21	2,87
Escuela de Ciencias Biológicas	41	5,61
Departamento de Física	13	1,78
Departamento de Química	24	3,28
Ciclo Básico de Ciencias Exactas y Naturales	14	1,92
Administración Académica	4	0,55
<b>Facultad de Ciencias de la Salud</b>	<b>53</b>	<b>7,25</b>
Escuela de Medicina Veterinaria	29	3,97
Escuela de Ciencias del Deporte	19	2,60
Administración Académica	5	0,68

Continuación Cuadro N°2.1.8.

UNIDADES ACADEMICAS	NUMERO DE PROFESORES EQUIVALENTES A TIEMPO COMPLETO	
	ABSOLUTO	RELATIVO
Otros	88	12,03
Escuela de Topografía, Catastro y Geodesia <u>2/</u>	11	1,50
Centro de Estudios Generales <u>3/</u>	29	3,96
Secciones Regionales	32	4,38
Sección Regional de Pérez Zeledón <u>4/</u>	25	3,42
Sección Regional de Liberia <u>4/</u>	7	0,96
Proyectos Específicos e Integrados	16	2,19

1/ La información corresponde a octubre de 1981.

2/ Adscrita a la Rectoría.

3/ Incluye al personal docente de Humanidades, al de Actividades - Necesarias y al de Administración Académica.

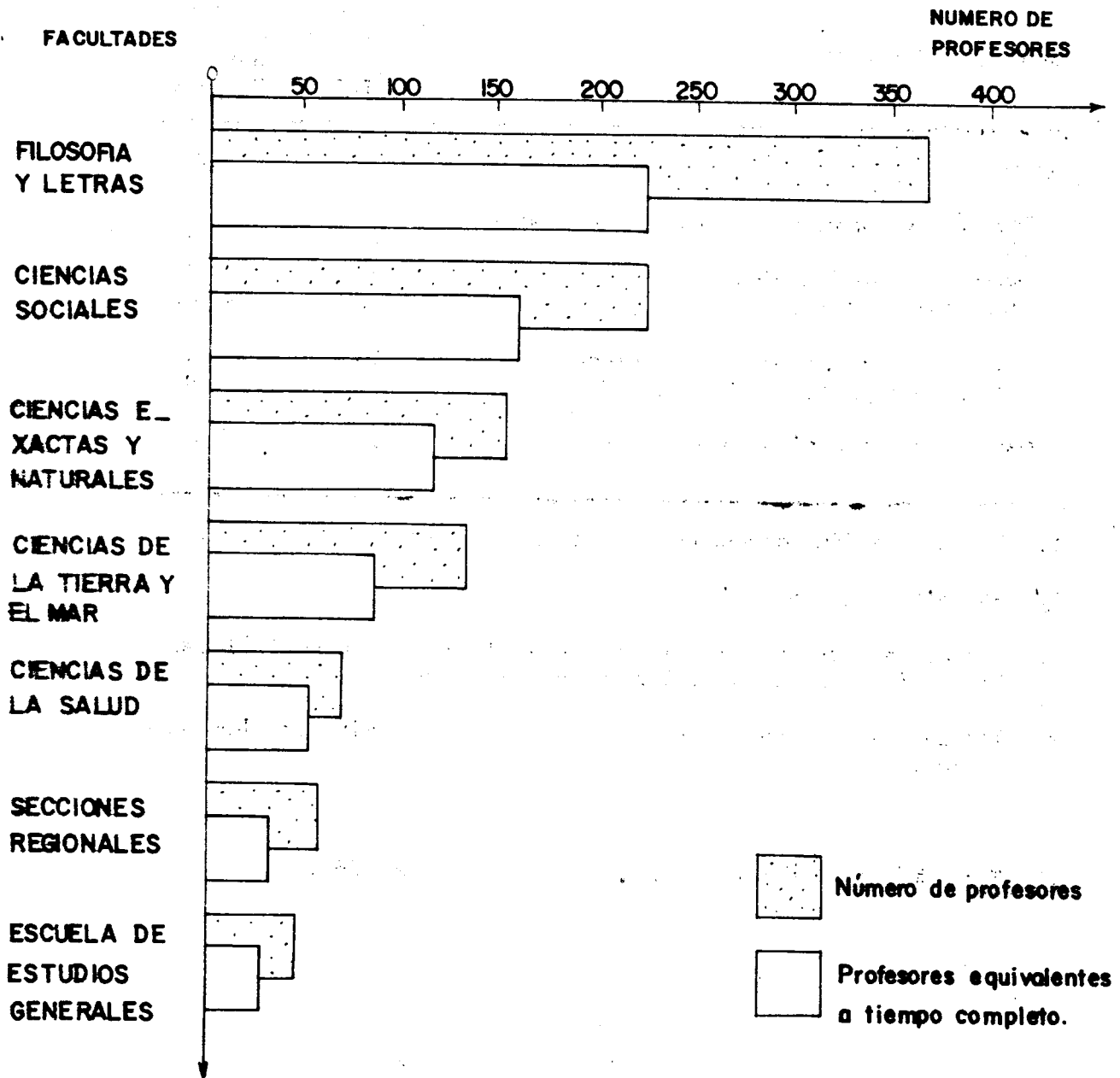
4/ Incluye al personal de las Carreras y al de Administración Académica.

FUENTE: Universidad Nacional, Oficina de Programación.

**GRAFICO N° 2.1.4**

**ESTADISTICA DE LA EDUCACION SUPERIOR 1981: COMPARACION ENTRE EL NUMERO DE PROFESORES Y LOS PROFESORES EQUIVALENTES A TIEMPO COMPLETO DE LA UNIVERSIDAD NACIONAL, POR FACULTADES ①**

1981



① NO se incluyeron los profesores de los proyectos específicos e integrados.

FUENTE: CUADROS N° 2.1.7 Y N° 2.1.8



CUADRO N°2.1.9

ESTADISTICA DE LA EDUCACION SUPERIOR 1981: NUMERO DE TUTORES 1/ DE LA UNIVERSIDAD ESTATAL A DISTANCIA, POR AREAS DE ESTUDIO, SEGUN DEDICACION. 1981

AREAS DE ESTUDIO	TOTAL	NUMERO DE TUTORES, SEGUN DEDICACION			
		TIEMPO COMPLETO	3/4 TIEMPO	1/2 TIEMPO	1/4 TIEMPO
TOTAL	297	43	4	50	200
Matemática	23	7	-	6	10
Educación	56	4	-	12	40
Ciencias Sociales	31	7	-	6	18
Ciencias Naturales	70	9	3	13	45
Administración y Economía <u>2/</u>	71	10	-	6	55
Humanidades	46	6	1	7	32

1/ Incluye tutores de planta, coordinadores de tutores y tutores. La información corresponde a octubre de 1981.

2/ Al final del II semestre la estructura académica varió, dividiéndose esta área en Administración y Contabilidad, y Economía y Finanzas.

FUENTE: Universidad Estatal a Distancia, Centro de Investigación Estadística.

CUADRO Nº2.1.10

ESTADISTICA DE LA EDUCACION SUPERIOR 1981: NUMERO DE Tutores 1/ EQUIVALENTES A TIEMPO COMPLETO DE LA UNIVERSIDAD ESTATAL A DISTANCIA, POR AREAS DE ESTUDIO. 1981

(Valores absolutos y relativos)

AREAS DE ESTUDIO	NUMERO DE TUTORES EQUIVALENTES A TIEMPO COMPLETO	
	ABSOLUTO	RELATIVO
TOTAL	122	100,00
Matemática	13	10,66
Educación	20	16,39
Ciencias Sociales	15	12,30
Ciencias Naturales	29	23,77
Administración y Economía <u>2/</u>	27	22,13
Humanidades	18	14,75

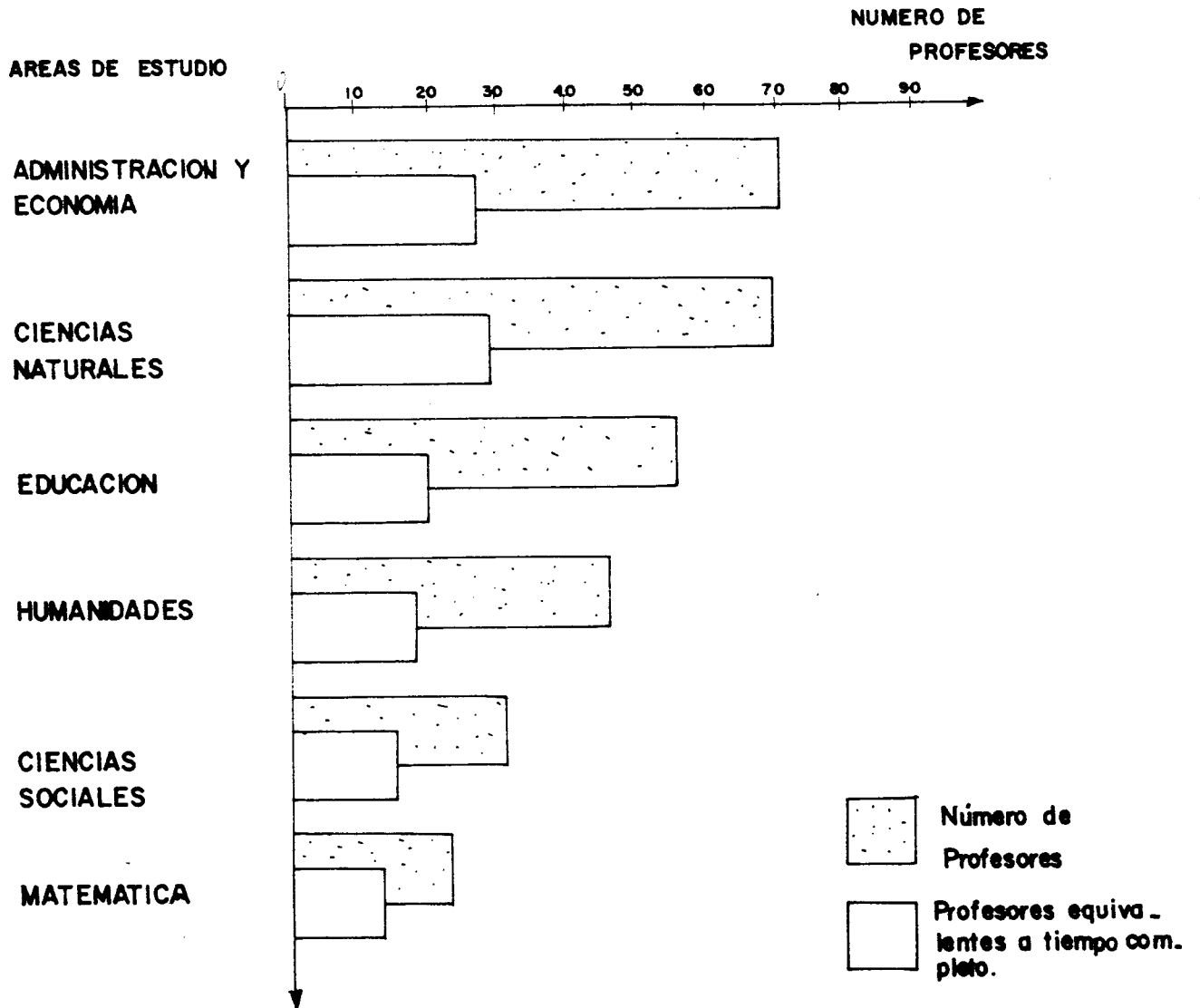
1/ Incluye tutores de planta, coordinadores de tutores y tutores. La información corresponde a octubre de 1981.

2/ Al final del II semestre la estructura académica varió dividiéndose esta área en Administración y Contabilidad, y Economía y Finanzas.

FUENTE: Universidad Estatal a Distancia, Centro de Investigación Estadística.

GRAFICO N° 2.1.5

ESTADISTICA DE LA EDUCACION SUPERIOR 1981: COMPARACION ENTRE EL NUMERO DE PROFESORES Y LOS PROFESORES EQUIVALENTES A TIEMPO COMPLETO DE LA UNIVERSIDAD ESTATAL A DISTANCIA, POR AREAS DE ESTUDIO. 1981



FUENTE: CUADROS N° 2.1.9 Y N° 2.1.10



CUADRO N°2.2.1

ESTADISTICA DE LA EDUCACION SUPERIOR 1981: NIVEL  
ACADEMICO DEL PERSONAL DOCENTE DE LAS INSTITUCIO-  
NES DE EDUCACION SUPERIOR UNIVERSITARIA ESTATAL,  
POR GRADOS ACADEMICOS, SEGUN INSTITUCIONES. 1981

GRADOS ACADEMICOS	TOTAL	NUMERO DE PROFESORES, SEGUN INSTITUCIONES			
		UCR <u>1/</u>	ITCR	UNA	UNED
TOTAL	3.393	1.775	253	1.068	297
Bachillerato	756	147	115	319	175
Licenciatura	1.823	1.066	72	566	119
Maestría	268	177	31	59	1
Doctorado	367	298	6	61	2
Otros <u>2/</u>	179	87	29	63	-

1/ Se refiere al personal docente en Régimen Académico.

2/ Para el Instituto Tecnológico de Costa Rica y la Uni -  
versidad Nacional se refiere al personal con título no  
universitario. En el caso de la Universidad de Costa  
Rica son los profesores para los cuales no se tiene in  
formación sobre su grado académico.

FUENTE: Universidad de Costa Rica, Centro de Evaluación -  
Académica.

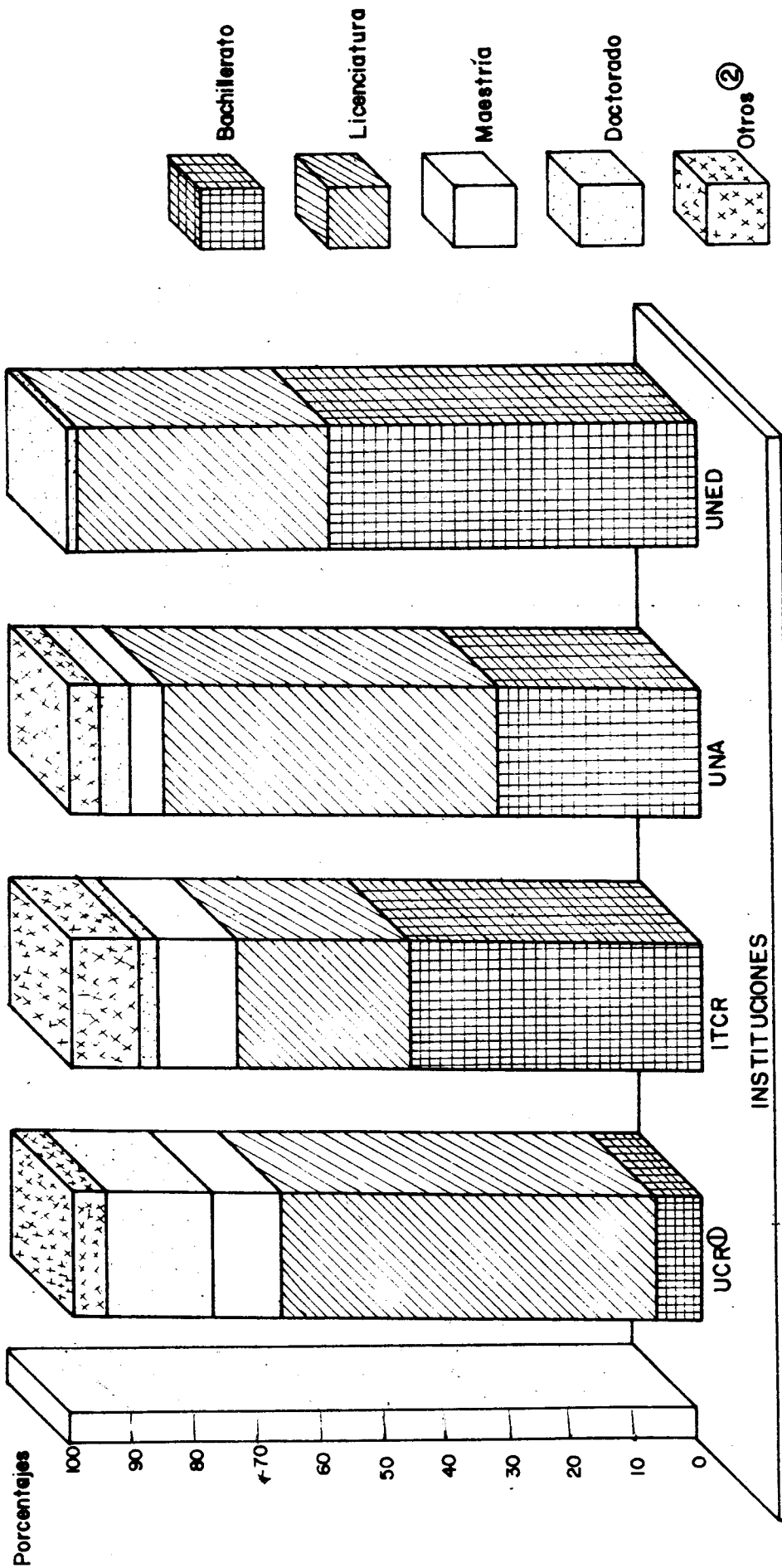
Instituto Tecnológico de Costa Rica, Departamento  
de Recursos Humanos, "Informe Estadístico de los  
Recursos Humanos al 30-06-81".

Universidad Nacional, Oficina de Programación.

Universidad Estatal a Distancia, Centro de Inves-  
tigación Estadística.

GRAFICO N° 2.2.1

ESTADISTICA DE LA EDUCACION SUPERIOR 1981: NIVEL ACADEMICO DEL PERSONAL DOCENTE DE LAS INSTITUCIONES DE EDUCACION SUPERIOR UNIVERSITARIA ESTATAL, POR GRADOS ACADEMICOS. 1981 (VALORES RELATIVOS)



① Se refiere al personal docente en régimen académico  
 ② Para el ITCR y la UNA se refiere al personal con título no universitario. En la UCR corresponde a profesores sin información de grado académico

FUENTE: Cuadro N° 2.2.1

CUADRO Nº 2.2.2

ESTADÍSTICA DE LA EDUCACION SUPERIOR 1981: NIVEL ACADÉMICO DEL PERSONAL DOCENTE EN RÉGIMEN ACADÉMICO DE LA UNIVERSIDAD DE COSTA RICA 1/, POR UNIDADES ACADÉMICAS, SEGUN GRADOS ACADÉMICOS. 1981

UNIDADES ACADÉMICAS	TOTAL	NUMERO DE PROFESORES, SEGUN GRADOS ACADÉMICOS				
		BACHILLERATO 2/	LICENCIATURA	MAESTRIA	DOCTORADO SIN INFORMACION NACIONAL	
TOTAL	1.775	147	1.066	177	298	87
Area de Artes y Letras	160	17	92	20	25	6
Facultad de Bellas Artes	46	5	32	4	2	3
Escuela de Artes Dramáticas	5	3	2	-	-	-
Escuela de Artes Musicales	22	2	15	2	1	2
Escuela de Artes Plásticas	19	-	15	2	1	1
Facultad de Letras	114	12	60	16	23	3
Escuela de Filología	32	5	16	3	6	2
Escuela de Filosofía	26	-	15	1	10	-
Escuela de Lenguas Modernas	56	7	29	12	7	1
Area de Ciencias Básicas	175	16	99	25	34	1
Facultad de Ciencias	175	16	99	25	34	1
Escuela de Biología	32	4	14	4	10	-
Escuela de Física	32	3	14	10	5	-
Escuela de Geología	17	3	9	5	-	-
Escuela de Matemática	38	2	26	6	4	-
Escuela de Química	48	3	30	-	15	-
Escuela de Ciencias de la Computación e Informática 3/	8	1	6	-	-	1

UNIDADES ACADEMICAS	TOTAL	NUMERO DE PROFESORES, SEGUN GRADOS ACADEMICOS					DOCTO- RADO	MAESTRIA	LICEN- CIATURA	BACHILLE- RATO 2/	SIN INFOR- MACION
		37	269	59	55	17					
Area de Ciencias Sociales	437	37	269	59	55	17					
Facultad de Ciencias Económicas	86	4	48	20	13	1					
Escuela de Administración de Negocios	34	3	20	9	1	1					
Escuela de Administración Pública	7	-	2	2	3	-					
Escuela de Economía	32	1	16	6	9	-					
Escuela de Estadística	13	-	10	3	-	-					
Facultad de Ciencias Sociales	179	17	106	19	26	11					
Escuela de Ciencias de la Comunicación Co- lectiva	12	1	10	-	1	-					
Escuela de Ciencias Políticas	12	-	6	-	4	2					
Escuela de Historia y Geografía	43	-	31	2	7	3					
Escuela de Trabajo Social	29	1	21	4	-	3					
Escuela de Antropología y Sociología	41	9	13	8	8	3					
Escuela de Psicología	34	2	22	5	5	-					
Instituto de Investigaciones Sociales	2	1	1	-	-	-					
Instituto de Investigaciones Psicológicas	6	3	2	-	1	-					
Facultad de Derecho	77	-	60	5	11	1					
Facultad de Educación	95	16	55	15	5	4					
Escuela de Administración Educativa	27	4	15	6	1	1					
Escuela de Formación Docente	49	10	29	6	1	3					
Escuela de Orientación y Educación Espe- cial	19	2	11	3	3	-					



Continuación Cuadro Nº 2.2.2.

UNIDADES ACADEMICAS	TOTAL	NUMERO DE PROFESORES, SEGUN GRADOS ACADEMICOS				
		BACHILLE- RATO 2/	LICEN- CIATURA	MAESTRIA	DOCTO- RADO	SIN INFOR- MACION
Area de Ingeniería y Arquitectura	225	12	159	35	17	2
Facultad de Agronomía	96	-	63	20	11	2
Escuela de Economía Agrícola	21	-	13	5	1	2
Escuela de Fitotecnia	42	-	23	10	9	-
Escuela de Zootecnia	33	-	27	5	1	-
Facultad de Ingeniería	129	12	96	15	6	-
Escuela de Ingeniería Civil	41	-	34	6	1	-
Escuela de Ingeniería Eléctrica	21	2	16	3	-	-
Escuela de Ingeniería Industrial	11	1	8	1	1	-
Escuela de Ingeniería Mecánica	12	-	9	2	1	-
Escuela de Ingeniería Química	13	-	7	3	3	-
Escuela de Arquitectura	24	4	20	-	-	-
Carrera de Topografía	7	5	2	-	-	-
Area de Salud	575	31	304	26	157	57
Facultad de Farmacia	26	-	20	-	5	1
Facultad de Medicina	394	31	147	17	143	56
Escuela de Medicina	360	4	145	12	143	56
Escuela de Enfermería	34	27	2	5	-	-
Facultad de Microbiología	48	-	38	6	4	-
Facultad de Odontología	105	-	97	3	5	-

./.

Continuación Cuadro N° 2.2.2.2.

UNIDADES ACADEMICAS	TOTAL	NUMERO DE PROFESORES, SEGUN GRADOS ACADEMICOS				
		BACHILLE- RATO 2/	LICEN- CIATURA	MAESTRIA	DOCTO- RADO	SIN INFOR- MACION
Instituto de Investigaciones en Salud	2	-	2	-	-	-
Otros	203	34	143	12	10	4
Escuela de Estudios Generales	93	5	75	5	7	1
Centros Regionales <sup>4/</sup>	109	29	68	7	2	3
Centro Regional de Occidente	66	14	45	4	2	1
Centro Regional del Atlántico	22	6	12	3	-	1
Centro Regional de Guanacaste	21	9	11	-	-	1
Sin información	1	-	-	-	1	-

1/ La información corresponde a junio de 1981.

2/ Incluye al personal docente con título de profesor (6 en total).

3/ Esta escuela inició labores en julio de 1981, cuando por acuerdo N°10 de la Sesión del Consejo Universitario celebrada el 11 de marzo de 1981, se decidió unir las Carreras de Ciencias de la Computación y la de Informática, dependiente de los Vicerrectores (en sus respectivos campos de acción).

4/ En el Centro Regional de Limón no hay personal docente en Régimen Académico .

FUENTE: Universidad de Costa Rica, Centro de Evaluación Académica.

CUADRO N°2.2.3

ESTADISTICA DE LA EDUCACION SUPERIOR 1981: NIVEL ACADEMICO  
DEL PERSONAL DOCENTE EN REGIMEN ACADEMICO DE LA UNIVERSIDAD  
DE COSTA RICA 1/, POR GRADOS ACADEMICOS, SEGUN SEXO. 1981

GRADOS ACADEMICOS	TOTAL	NUMERO DE PROFESORES, SEGUN SEXO		
		MASCULINO	FEMENINO	SIN INFORMACION
TOTAL	1.775	1.355	418	2
Bachillerato <u>2/</u>	147	76	71	-
Licenciatura	1.066	784	282	-
Maestría	177	133	44	-
Doctorado	298	264	32	2
Sin información	87	74	13	-

1/ La información corresponde a junio de 1981.

2/ Incluye al personal docente con título de profesor (6 en total).

FUENTE: Universidad de Costa Rica, Centro de Evaluación Académica.

CUADRO N° 2.2.4

ESTADISTICA DE LA EDUCACION SUPERIOR 1981: NIVEL ACADEMICO DEL PERSONAL DOCENTE DEL INSTITUTO TECNOLÓGICO DE COSTA RICA 1/, POR DIVISIONES Y CARRERAS, SEGUN GRADOS ACADÉMICOS. 1981

DIVISIONES Y CARRERAS <u>2/</u>	TOTAL	NUMERO DE PROFESORES, SEGUN GRADOS ACADÉMICOS				
		BACHI- LLERATO	LICEN- CIATURA	MAESTRIA	DOCTO- RADO	OTROS <u>3/</u>
TOTAL	253	115	72	31	6	29
División de Carreras Industriales	52	32	7	7	4	2
Ingeniería en Mantenimiento Industrial	18	16	-	-	1	1
Ingeniería en Producción Industrial	6	4	-	2	-	-
Ingeniería en Electrónica	9	8	-	1	-	-
Ingeniería en Computación Administrativa	8	-	6	1	-	1
Supervisión de Producción	3	3	-	-	3	-
Diseño Industrial	4	1	-	-	-	-
Seguridad Ocupacional	4	-	1	3	-	-
División de Carreras en Administración	37	11	19	3	1	3
Administración de Empresas (Diurna-Cartago)	24	8	12	1	1	2
Administración de Empresas (Nocturna - Cartago)	9	3	5	-	-	1
Administración de Empresas (Nocturna - San José)	4	-	2	2	-	-

Continuación Cuadro N°2.2.4.

DIVISIONES Y CARRERAS 2/	TOTAL	NUMERO DE PROFESORES, SEGUN GRADOS ACADEMICOS				
		BACHI- LLERATO	LICEN- CIATURA	MAESTRIA	DOCTO- RADO	OTROS 3/
División de Carreras Civiles y Forestales	45	18	14	6	1	6
Ingeniería en Maderas	10	6	-	1	-	3
Ingeniería Forestal	12	6	1	3	1	1
Ingeniería en Construcción	13	2	8	2	-	1
Dibujo de Arquitectura e Ingeniería	10	4	5	-	-	1
División de Carreras Agrícolas	48	20	16	9	-	3
Administración	4	-	3	1	-	-
Ingeniería Agrícola	8	4	3	1	-	-
Administración de Empresas Agropecua- rias	10	3	4	3	-	-
Agronomía	17	7	5	3	-	2
Ciencias San Carlos	9	6	1	1	-	1
División de Ciencias	61	29	15	6	-	11
Administración	1	1	-	-	-	-
Matemática	14	8	3	1	-	2
Física	10	4	-	2	-	4
Química	14	8	2	-	-	4
Comunicación	14	5	6	2	-	1
Ciencias Sociales	8	3	4	1	-	-

Continuación Cuadro N°2.2.4.

DIVISIONES Y CARRERAS 2/	TOTAL	NUMERO DE PROFESORES, SEGUN GRADOS ACADEMICOS				
		BACHI- LLERATO	LICEN- CIATURA	MAESTRIA	DOCTO- RADO	OTROS 3/
División de Servicios Estudiantiles y Académicos	10	5	1	-	-	4
Servicios Estudiantiles y Académicos-San José	1	-	-	-	-	1
Cultura y Deporte	9	5	1	-	-	3

1/ La información corresponde a junio de 1981.

2/ El título completo de las Carreras de Ingeniería es "Ingeniería Técnica".

3/ Se refiere a técnicos no universitarios.

FUENTE: Instituto Tecnológico de Costa Rica, Departamento de Recursos Humanos, "Informe Estadístico de los Recursos Humanos al 30-06-81".

CUADRO Nº 2.2.5

ESTADÍSTICA DE LA EDUCACION SUPERIOR 1981: NIVEL ACADÉMICO DEL PERSONAL DOCENTE DE  
LA UNIVERSIDAD NACIONAL 1/, POR UNIDADES ACADÉMICAS, SEGUN GRADOS ACADÉMICOS. 1981

UNIDADES ACADÉMICAS	TOTAL	NUMERO DE PROFESORES, SEGUN GRADOS ACADÉMICOS				
		BACHI- LLERATO	LICEN- CIATURA	MAESTRIA	DOCTO- RADO	OTROS 2/
TOTAL	1.068	319	566	59	61	63
Facultad de Filosofía y Letras	365	102	216	14	17	16
Escuela de Educación	144	36	97	5	5	1
Escuela de Ciencias Euménicas de la Religión	17	2	11	-	4	-
Escuela de Música	21	7	12	1	-	1
Escuela de Artes Plásticas	26	3	18	1	-	4
Escuela de Arte Escénico	8	4	3	-	-	1
Escuela de Danza	8	4	-	-	-	4
Escuela de Literatura y Ciencias del Lenguaje	65	23	32	4	4	2
Carrera de Bibliotecología	7	3	4	-	-	-
Instituto de Estudios Latinoamericanos	11	1	6	2	1	1
Departamento de Filosofía	38	11	22	-	3	2
Ciclo Básico de Filosofía y Letras	13	7	5	1	-	-
Administración Académica	7	1	6	-	-	-

Continuación Cuadro Nº 2.2.5.

UNIDADES ACADEMICAS	TOTAL	NUMERO DE PROFESORES, SEGUN GRADOS ACADEMICOS					
		BACHI- LLERATO	LICEN- CIATURA	MAESTRIA	DOCTO- RADO	OTROS 2/	
Facultad de Ciencias Sociales	222	60	127	17	10	8	
Escuela de Historia	34	7	23	2	1	1	
Escuela de Sociología	21	5	13	-	2	1	
Escuela de Planificación y Promoción Social	24	6	14	4	-	-	
Escuela de Secretariado Profesional	14	8	5	1	-	-	
Escuela de Relaciones Internacionales	22	1	15	2	3	1	
Instituto de Estudios del Trabajo	15	3	10	-	-	2	
Instituto de Estudios Sociales en Población	8	1	4	1	1	1	
Instituto de Derechos del Hombre	2	-	2	-	-	-	
Departamento de Economía	33	7	19	4	2	1	
Departamento de Psicología	18	5	11	1	1	-	
Ciclo Básico de Ciencias Sociales	22	15	6	-	-	1	
Administración Académica	9	2	5	2	-	-	
Facultad de Ciencias de la Tierra y el Mar	119	26	64	17	6	6	
Escuela de Ciencias Geograficas	34	6	22	2	3	1	
Escuela de Ciencias Agrarias	43	5	30	2	2	4	
Escuela de Ciencias Ambientales	38	15	9	12	1	1	
Administración Académica	4	-	3	1	-	-	

./.



Continuación Cuadro N° 2.2.5.

UNIDADES ACADÉMICAS	TOTAL	NUMERO DE PROFESORES, SEGUN GRADOS ACADEMICOS				
		BACHI- LLERATO	LICEN- CIATURA	MAESTRIA	DOCTO- RADO	OTROS <u>2/</u>
Facultad de Ciencias Exactas y Naturales	153	60	69	10	7	7
Escuela de Matemática	32	13	16	2	1	-
Escuela de Ciencias Biológicas	50	26	14	4	3	3
Departamento de Física	15	7	5	1	-	2
Departamento de Química	28	5	20	1	1	1
Ciclo Básico de Ciencias Exactas y Naturales	24	9	11	1	2	1
Administración Académica	4	-	3	1	-	-
Facultad de Ciencias de la Salud	70	21	13	1	17	18
Escuela de Medicina Veterinaria	37	9	-	1	14	13
Escuela de Ciencias del Deporte	27	12	11	-	1	3
Administración Académica	6	-	2	-	2	2
Otros	139	50	77	-	4	8
Escuela de Topografía, Catastro y Geodesia <u>3/</u>	13	3	5	-	-	5
Centro de Estudios Generales <u>4/</u>	48	7	37	-	3	1
Secciones Regionales	58	35	21	-	1	1
Sección Regional de Pérez Zeledón <u>5/</u>	42	27	14	-	-	1
Sección Regional de Liberia <u>5/</u>	16	8	7	-	1	-
Proyectos Específicos e Integrados	20	5	14	-	-	1

1/ La información corresponde a octubre de 1981.

2/ Se refiere al personal docente con título no universitario.

3/ Adscrito a la Rectoría.

4/ Incluye al personal docente de Humanidades, de las Actividades Necesarias y al de Administración Académica.

5/ Incluye al personal de las Carreras y al de Administración Académica.

FUENTE: Universidad Nacional, Oficina de Programación.

CUADRO N°2.2.6

ESTADISTICA DE LA EDUCACION SUPERIOR 1981: NIVEL ACADÉMICO DE LOS TUTORES 1/ DE LA UNIVERSIDAD ESTATAL A DISTANCIA, POR AREAS DE ESTUDIO, SEGUN GRADOS ACADÉMICOS. 1981

AREAS DE ESTUDIO	TOTAL	NUMERO DE TUTORES, SEGUN GRADOS ACADÉMICOS			
		BACHI- LLERATO	LICEN- CIATURA	MAESTRIA	DOCTO- RADO
TOTAL	297	175	119	1	2
Matemática	23	14	8	1	-
Educación	56	35	21	-	-
Ciencias Sociales	31	18	12	-	1
Ciencias Naturales	70	38	31	-	1
Administración y Economía <u>2/</u>	71	39	32	-	-
Humanidades	46	31	15	-	-

1/ Incluye tutores de planta, coordinadores de tutores y tutores. La información corresponde a octubre de 1981.

2/ Al final del II semestre la estructura académica varió dividiendo esta área en Administración y Contabilidad y Economía y Finanzas.

FUENTE: Universidad Estatal a Distancia, Centro de Investigación Estadística.



CUADRO N°2.3.1

ESTADISTICA DE LA EDUCACION SUPERIOR 1981: PERSONAL DOCENTE BECADO 1/ POR LAS INSTITUCIONES DE EDUCACION SUPERIOR UNIVERSITARIA ESTATAL. 1981

<u>INSTITUCIONES</u>	<u>BECAS OTORGADAS</u>
TOTAL	61
Universidad de Costa Rica	20
Instituto Tecnológico de Costa Rica	18
Universidad Nacional	22
Universidad Estatal a Distancia	1

1/ Corresponde a las becas ejecutadas durante 1981.

FUENTE: Universidad de Costa Rica, Oficina de Asuntos Internacionales.  
Instituto Tecnológico de Costa Rica, Oficina de Planificación Institucional.  
Universidad Nacional, Oficina de Programación.  
Universidad Estatal a Distancia, Centro de Investigación Estadística.

CUADRO N°2.3.2

ESTADISTICA DE LA EDUCACION SUPERIOR 1981: PERSONAL DOCENTE BECADO 1/ POR LA UNIVERSIDAD DE COSTA RICA, POR AREAS DE ESTUDIO Y FACULTADES. 1981

AREAS DE ESTUDIO Y FACULTADES	BECAS OTORGADAS
TOTAL	20
Area de Artes y Letras	4
Facultad de Bellas Artes	3
Facultad de Letras	1
Area de Ciencias Básicas	4
Facultad de Ciencias <u>2/</u>	4
Area de Ciencias Sociales	3
Facultad de Ciencias Económicas	1
Facultad de Ciencias Sociales	1
Facultad de Educación	1
Area de Ingeniería y Arquitectura	5
Facultad de Agronomía	3
Facultad de Ingeniería	2
Area de Salud	3
Facultad de Medicina	3
Otros	1
Escuela de Estudios Generales	1

1/ Corresponde a las becas ejecutadas en 1981.

2/ Incluye tres profesores de la Escuela de Ciencias de la Computación e Informática que inició labores en julio de 1981.

FUENTE: Universidad de Costa Rica, Oficina de Asuntos Internacionales.

CUADRO N°2.3.3

ESTADISTICA DE LA EDUCACION SUPERIOR 1981: PERSO-  
 NAL DOCENTE BECADO 1/ POR EL INSTITUTO TECNOLOGICO  
 DE COSTA RICA, POR DIVISIONES Y CARRERAS. 1981

<u>DIVISIONES Y CARRERAS <u>2/</u></u>	<u>BECAS OTORGADAS</u>
TOTAL	18
División de Carreras Industriales	7
Dirección	1
X Ingeniería en Mantenimiento Industrial	2
X Ingeniería en Producción Industrial	2
Ingeniería en Electrónica	1
X Ingeniería en Computación Administrativa	1
División de Carreras en Administración	3
Dirección	1
X Administración de Empresas	2
División de Carreras Civiles y Forestales	1
X Ingeniería Forestal	1
División de Carreras Agrícolas	5
X Ingeniería Agrícola	1
Administración de Empresas Agropecuarias	1
Agronomía	2
Agroindustria <u>3/</u>	1
División de Ciencias	2
Matemática	1
Física	1

1/ Corresponde a las becas ejecutadas en 1981.

2/ El título completo de las Carreras de Ingeniería es "Ingeniería Técnica".

3/ Esta carrera está programada para iniciarse en 1983.

FUENTE: Instituto Tecnológico de Costa Rica, Oficina de Planificación Institucional.

CUADRO N°2.3.4

ESTADISTICA DE LA EDUCACION SUPERIOR 1981: PERSONAL DOCENTE BECADO POR LA UNIVERSIDAD NACIONAL 1/, POR UNIDADES ACADEMICAS. 1981

UNIDADES ACADEMICAS	BECAS OTORGADAS
TOTAL	22.
Facultad de Filosofía y Letras	4
Escuela de Educación	4
Facultad de Ciencias Sociales	3
Escuela de Planificación y Promoción Social	2
Ciclo Básico de Ciencias Sociales	1
Facultad de Ciencias de la Tierra y el Mar	8 X
Escuela de Ciencias Geográficas	1
Escuela de Ciencias Agrarias	5
Escuela de Ciencias Ambientales	1
Facultad de Ciencias Exactas y Naturales	6
Escuela de Matemática	2
Escuela de Ciencias Biológicas	2
Departamento de Física	1
Departamento de Química	1
Otros	1 2
Escuela de Topografía, Catastro y Geodesia <u>2/</u>	1
Vicerrectoría de Vida Estudiantil	1

1/ Corresponde a las becas ejecutadas en 1981.

2/ Adscrita a la Rectoría.

FUENTE: Universidad Nacional, Oficina de Programación.

\* \* \* \* \*  
\*  
\*  
\*  
\*  
\*  
\*  
\*  
\*  
\*  
\*

2.4. OTRAS CARACTERISTICAS  
DEL PERSONAL DOCENTE

\*  
\*  
\*  
\*  
\*  
\*  
\*  
\*  
\*  
\*  
\* \* \* \* \*



CUADRO Nº 2.4.1

ESTADISTICA DE LA EDUCACION SUPERIOR 1981: NUMERO DE PROFESORES EN REGIMEN ACADEMICO DE LA UNIVERSIDAD DE COSTA RICA 1/, POR UNIDADES ACADEMICAS, SEGUN CATEGORIAS. 1981

UNIDADES ACADEMICAS	TOTAL	NUMERO DE PROFESORES, SEGUN CATEGORIAS			
		CATE-DRATICO	ASO-CIADO	ADJUNTO	INS-TRUCTOR
TOTAL	1.775	212	548	261	754
Area de Artes y Letras	160	29	62	26	43
Facultad de Bellas Artes	46	10	13	10	13
Escuela de Artes Dramáticas	5	1	3	-	1
Escuela de Artes Musicales	22	7	5	5	5
Escuela de Artes Plásticas	19	2	5	5	7
Facultad de Letras	114	19	49	16	30
Escuela de Filología	32	6	13	2	11
Escuela de Filosofía	26	7	14	3	2
Escuela de Lenguas Modernas	56	6	22	11	17
Area de Ciencias Básicas	175	26	65	34	50
Facultad de Ciencias	175	26	65	34	50
Escuela de Biología	32	8	10	8	6
Escuela de Física	32	3	16	9	4
Escuela de Geología	17	-	4	2	11
Escuela de Matemática	38	3	10	4	21

./.

Continuación Cuadro N°2.4.1.

UNIDADES ACADÉMICAS	TOTAL	NUMERO DE PROFESORES, SEGUN CATEGORIAS			
		CATE- DRÁTICO	ASO- CIADO	ADJUNTO	INS- TRUCTOR
Escuela de Química	48	12	23	8	5
Escuela de Ciencias de la Computación e Informática 2/	8	-	2	3	3
Area de Ciencias Sociales	437	48	143	61	185
Facultad de Ciencias Económicas	86	13	26	8	39
Escuela de Administración de Negocios	34	3	5	7	19
Escuela de Administración Pública	7	1	4	-	2
Escuela de Economía	32	5	11	1	15
Escuela de Estadística	13	4	6	-	3
Facultad de Ciencias Sociales	179	18	57	25	79
Escuela de Ciencias de la Comunicación Colectiva	12	1	3	3	5
Escuela de Ciencias Políticas	12	-	6	1	5
Escuela de Historia y Geografía	43	7	12	9	15
Escuela de Trabajo Social	29	1	8	6	14
Escuela de Antropología y Sociología	41	5	14	4	18
Escuela de Psicología	34	3	11	2	18
Instituto de Investigaciones Sociales	2	-	1	-	1
Instituto de Investigaciones Psicológi- cas	6	1	2	-	3
Facultad de Derecho	77	6	21	14	36

./.

Continuación Cuadro Nº2.4.1.

UNIDADES ACADEMICAS	TOTAL	NUMERO DE PROFESORES SEGUN CATEGORIAS				INS-TRUCTOR
		CATE-DRATICO	ASO-CIADO	ADJUNTO		
Facultad de Educación	95	11	39	14	31	
Escuela de Administración Educativa	27	4	14	5	4	
Escuela de Formación Docente	49	6	19	5	19	
Escuela de Orientación y Educación Especial	19	1	6	4	8	
Area de Ingeniería y Arquitectura	225	27	80	31	87	
Facultad de Agronomía	96	18	24	14	40	
Escuela de Economía Agrícola	21	2	5	4	10	
Escuela de Fitotecnia	42	15	11	5	11	
Escuela de Zootecnia	33	1	8	5	19	
Facultad de Ingeniería	129	9	56	17	47	
Escuela de Ingeniería Civil	41	4	19	1	17	
Escuela de Ingeniería Eléctrica	21	1	15	4	1	
Escuela de Ingeniería Industrial	11	-	2	3	6	
Escuela de Ingeniería Mecánica	12	1	4	-	7	
Escuela de Ingeniería Química	13	1	7	4	1	
Escuela de Arquitectura	24	2	7	5	10	
Carrera de Topografía	7	-	2	-	5	
Area de Salud	575	69	153	83	270	
Facultad de Farmacia	26	5	5	4	12	

./.

Continuación Cuadro Nº 2.4.1.

UNIDADES ACADÉMICAS	TOTAL	NUMERO DE PROFESORES, SEGUN CATEGORIAS			
		CATE- DRATICO	ASO- CIADO	ADJUNTO	INS- TRUCTOR
Facultad de Medicina	394	41	113	54	186
Escuela de Medicina	360	41	100	33	186
Escuela de Enfermería	34	-	13	21	-
Facultad de Microbiología	48	11	16	3	18
Facultad de Odontología	105	12	19	21	53
Instituto de Investigaciones en Salud	2	-	-	1	1
Otros	203	13	45	26	119
Escuela de Estudios Generales	93	13	27	16	37
Centros Regionales 3/	109	-	18	10	81
Centro Regional de Occidente	66	-	15	5	46
Centro Regional del Atlántico	22	-	3	1	18
Centro Regional de Guanacaste	21	-	-	4	17
Sin información	1	-	-	-	1

1/ La información corresponde a junio de 1981.

2/ Esta escuela inició labores en julio de 1981, cuando por acuerdo Nº10 de la Sesión del Consejo Universitario celebrada el 11 de marzo de 1981, se decidió unir las Carreras de Ciencias de la Computación e Informática, dependiente de los Vicerrectores (en sus respectivos campos de acción).

3/ En el Centro Regional de Limón no hay personal docente en Régimen Académico.

CUADRO N° 2.4.4.2

ESTADISTICA DE LA EDUCACION SUPERIOR 1981: CARRERA DOCENTE DE LOS PROFESORES DE  
LA UNIVERSIDAD NACIONAL 1/, POR UNIDADES ACADEMICAS, SEGUN CATEGORIAS. 1981

UNIDADES ACADEMICAS	TOTAL	NUMERO DE PROFESORES, SEGUN CATEGORIAS						INSTRUCTOR BACHILLER
		CAEDRATICO	PROFESOR II	PROFESOR I	INSTRUCTOR LICENCIADO			
TOTAL	1.068	40	235	286	197		310	
Facultad de Filosofia y Letras	365	17	64	118	70		96	
Escuela de Educaci3n	144	4	19	58	26		37	
Escuela de Ciencias Ecum3nicas de la Religi3n	17	3	5	1	6		2	
Escuela de M3sica	21	-	2	5	8		6	
Escuela de Artes Pl3sticas	26	2	3	10	6		5	
Escuela de Arte Esc3nico	8	-	1	-	3		4	
Escuela de Danza	8	-	2	3	-		3	
Escuela de Literatura y Ciencias del Lenguaje	65	4	15	19	5		22	
Carrera de Bibliotecologia	7	1	-	-	3		3	
Instituto de Estudios Latinoamericanos	11	-	3	4	3		1	
Departamento de Filosofia	38	3	10	12	1		12	
Ciclo B3sico de Filosofia y Letras	13	-	1	4	8		-	
Administraci3n Acad3mica	7	-	3	2	1		1	
Facultad de Ciencias Sociales	222	7	44	64	49		58	
Escuela de Historia	34	1	11	9	6		7	
Escuela de Sociologia	21	1	2	7	6		5	
Escuela de Planificaci3n y Promoci3n Social	24	-	4	9	5		6	
Escuela de Secretariado Profesional	14	-	1	4	2		7	

Continuación Cuadro Nº 2.4.2.

UNIDADES ACADEMICAS	TOTAL	NUMERO DE PROFESORES, SEGUN CATEGORIAS					INSTRUCTOR LICENCIADO	INSTRUCTOR BACHILLER
		CATEDRATICO	PROFESOR II	PROFESOR I	PROFESOR I	PROFESOR I		
Escuela de Relaciones Internacionales	22	2	6	7	6	1	6	1
Instituto de Estudios del Trabajo	15	-	2	5	4	4	4	4
Instituto de Estudios Sociales en Población	8	1	3	1	2	1	2	1
Instituto de Derechos del Hombre	2	-	1	-	1	1	1	1
Departamento de Economía	33	1	5	9	12	6	12	6
Departamento de Psicología	18	1	-	9	3	5	3	5
Ciclo Básico de Ciencias Sociales	22	-	3	3	1	15	1	15
Administración Académica	9	-	6	1	1	1	1	1
Facultad de Ciencias de la Tierra y el Mar	119	6	36	30	17	30	17	30
Escuela de Ciencias Geográficas	34	4	10	12	2	6	2	6
Escuela de Ciencias Agrarias	43	-	12	14	9	8	9	8
Escuela de Ciencias Ambientales	38	2	11	4	5	16	5	16
Administración Académica	4	-	3	-	1	-	1	-
Facultad de Ciencias Exactas y Naturales	153	4	40	32	19	58	19	58
Escuela de Matemática	32	1	5	7	6	13	6	13
Escuela de Ciencias Biológicas	50	1	10	9	6	24	6	24
Departamento de Física	15	-	7	3	-	5	-	5
Departamento de Química	28	-	12	10	1	5	1	5
Ciclo Básico de Ciencias Exactas y Naturales	24	2	3	2	6	11	6	11
Administración Académica	4	-	3	1	-	-	-	-
Facultad de Ciencias de la Salud	70	3	22	20	12	13	12	13
Escuela de Medicina Veterinaria	37	3	16	9	9	-	9	-
Escuela de Ciencias del Deporte	27	-	2	9	3	13	3	13
Administración Académica	6	-	4	2	-	-	-	-

Continuación Cuadro N°2.4.2.

UNIDADES ACADEMICAS	TOTAL	NUMERO DE PROFESORES, SEGUN CATEGORIAS						INSTRUCTOR BACHILLER
		CATEDRATICO	PROFESOR II	PROFESOR I	LICENCIADO	INSTRUCTOR		
Otros	139	3	29	22	30		55	
Escuela de Topografía, Catastro y Geodesia <u>2/</u>	13	-	1	2	2		8	
Centro de Estudios Generales <u>3/</u>	48	3	25	5	8		7	
Secciones Regionales	58	-	1	10	13		34	
Sección Regional de Pérez Zeledón <u>4/</u>	42	-	-	8	8		26	
Sección Regional de Liberia <u>4/</u>	16	-	1	2	5		8	
Proyectos Especificos e Integrados	20	-	2	5	7		6	

1/ La información corresponde a octubre de 1981.

2/ Adscrita a la Rectoría.

3/ Incluye al personal docente de Humanidades, al de las Actividades Necesarias y al de Administración Académica.

4/ Incluye al personal docente de las Carreras y al de Administración Académica.

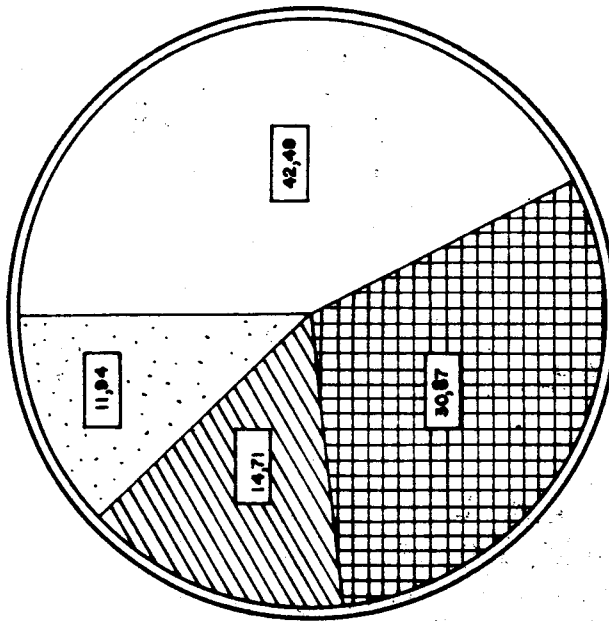
FUENTE: Universidad Nacional, Oficina de Programación.

GRAFICO N° 2.4.1

ESTADISTICA DE LA EDUCACION SUPERIOR 1981: NUMERO DE PROFESORES EN REGIMEN ACADEMICO DE LA UNIVERSIDAD DE COSTA RICA, <sup>①</sup> POR CATEGORIAS.

1981

(VALORES RELATIVOS)



① La información corresponde a Junio de 1981

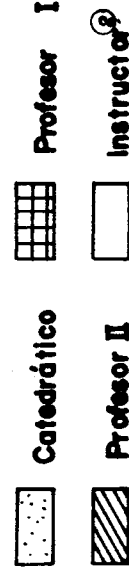
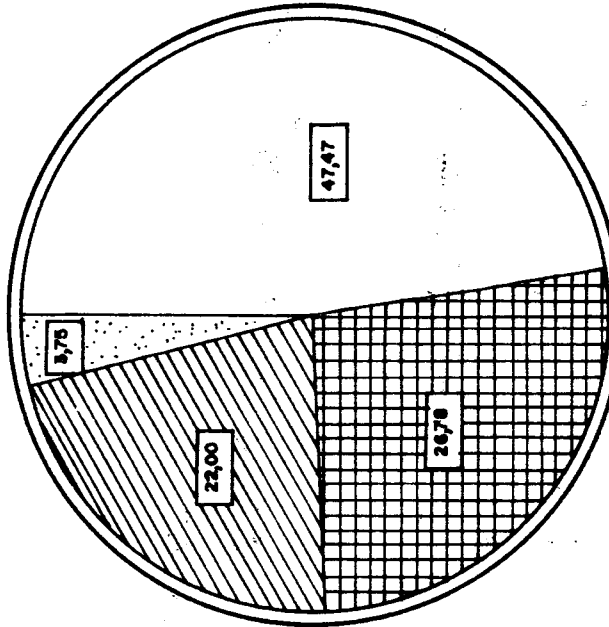
FUENTE: CUADRO N° 2.4.1

GRAFICO N° 2.4.2

ESTADISTICA DE LA EDUCACION SUPERIOR 1981: CARRERA DOCENTE DE LOS PROFESORES DE LA UNIVERSIDAD NACIONAL, <sup>①</sup> POR CATEGORIAS.

1981

(VALORES RELATIVOS)



① La información corresponde a Octubre de 1981.

② Incluye tanto Instructor Licenciado como Instructor Bachiller.

FUENTE: CUADRO N° 2.4.2



CUADRO N°2.4.3

ESTADÍSTICA DE LA EDUCACION SUPERIOR 1981: NUMERO DE TUTORES DE LA UNIVERSIDAD ESTATAL A DISTANCIA 1/, POR AREAS DE ESTUDIO, SEGUN CATEGORIAS. 1981

AREAS DE ESTUDIO	TOTAL	NUMERO DE TUTORES, SEGUN CATEGORIAS								
		TUTOR PLANTA 1	TUTOR PLANTA 2	TUTOR PLANTA 3	COORDINADOR DE TUTOR 1	COORDINADOR DE TUTOR 2	COORDINADOR DE TUTOR 3			
TOTAL	297	234	19	14	3	10	8	9		
Matemática	23	16	3	2	-	-	1	1		
Educación	56	47	1	2	-	4	1	1		
Ciencias Sociales	31	20	4	3	1	1	1	1		
Ciencias Naturales	70	57	4	3	1	2	1	2		
Administración y Economía <u>2/</u>	71	56	4	3	1	3	3	1		
Humanidades	46	38	3	1	-	-	1	3		

1/ La información corresponde a octubre de 1981.

2/ Al final del II semestre la estructura académica varió, dividiéndose esta área en Administración y Contabilidad, y Economía y Finanzas.

FUENTE: Universidad Estatal a Distancia, Centro de Investigación Estadística.

CUADRO N°2.4.4

ESTADISTICA DE LA EDUCACION SUPERIOR 1981: NUMERO DE PROFESORES EN REGIMEN ACADEMICO DE LA UNIVERSIDAD DE COSTA RICA 1/, POR UNIDADES ACADEMICAS, SEGUN SEXO. 1981

UNIDADES ACADEMICAS	TOTAL	NUMERO DE PROFESORES, SEGUN SEXO		
		MASCU- LINO	FEME- NINO	SIN INFOR- MACION
TOTAL	1.775	1.355	418	2
Area de Artes y Letras	160	106	54	-
Facultad de Bellas Artes	46	27	19	-
Escuela de Artes Dramáticas	5	3	2	-
Escuela de Artes Musicales	22	14	8	-
Escuela de Artes Plásticas	19	10	9	-
Facultad de Letras	114	79	35	-
Escuela de Filología	32	20	12	-
Escuela de Filosofía	26	19	7	-
Escuela de Lenguas Modernas	56	40	16	-
Area de Ciencias Básicas	175	145	30	-
Facultad de Ciencias	175	145	30	-
Escuela de Biología	32	20	12	-
Escuela de Física	32	28	4	-
Escuela de Geología	17	16	1	-
Escuela de Matemática	38	31	7	-
Escuela de Química	48	42	6	-
Escuela de Ciencias de la Computación e Informática <u>2/</u>	8	8	-	-

Continuación Cuadro Nº2.4.4.

UNIDADES ACADEMICAS	TOTAL	NUMERO DE PROFESORES, SEGUN SEXO		
		MASCU- LINO	FEME- NINO	SIN INFOR- MACION
Area de Ciencias Sociales	437	293	143	1
Facultad de Ciencias Económicas	86	79	7	-
Escuela de Administración de Negocios	34	33	1	-
Escuela de Administración Pública	7	7	-	-
Escuela de Economía	32	31	1	-
Escuela de Estadística	13	8	5	-
Facultad de Ciencias Sociales	179	97	81	1
Escuela de Ciencias de la Comunicación Colectiva	12	10	2	-
Escuela de Ciencias Políticas	12	11	1	-
Escuela de Historia y Geografía	43	26	17	-
Escuela de Trabajo Social	29	6	23	-
Escuela de Antropología y Sociología	41	25	15	1
Escuela de Psicología	34	15	19	-
Instituto de Investigaciones Sociales	2	2	-	-
Instituto de Investigaciones Psicológicas	6	2	4	-
Facultad de Derecho	77	68	9	-
Facultad de Educación	95	49	46	-
Escuela de Administración Educativa	27	19	8	-
Escuela de Formación Docente	49	21	28	-
Escuela de Orientación y Educación Espe- cial	19	9	10	-
Area de Ingeniería y Arquitectura	225	215	10	-
Facultad de Agronomía	96	91	5	-
Escuela de Economía Agrícola	21	20	1	-
Escuela de Fitotecnia	42	41	1	-
Escuela de Zootecnia	33	30	3	-

Continuación Cuadro N°2.4.4.

UNIDADES ACADEMICAS	TOTAL	NUMERO DE PROFESORES, SEGUN SEXO		
		MASCU- LINO	FEME- NINO	SIN INFOR- MACION
Facultad de Ingeniería	129	124	5	-
Escuela de Ingeniería Civil	41	40	1	-
Escuela de Ingeniería Eléctrica	21	21	-	-
Escuela de Ingeniería Industrial	11	10	1	-
Escuela de Ingeniería Mecánica	12	12	-	-
Escuela de Ingeniería Química	13	13	-	-
Escuela de Arquitectura	24	21	3	-
Carrera de Topografía	7	7	-	-
Area de Salud	575	481	94	-
Facultad de Farmacia	26	20	6	-
Facultad de Medicina	394	335	59	-
Escuela de Medicina	360	331	29	-
Escuela de Enfermería	34	4	30	-
Facultad de Microbiología	48	37	11	-
Facultad de Odontología	105	88	17	-
Instituto de Investigaciones en Salud	2	1	1	-
Otros	203	115	87	1
Escuela de Estudios Generales	93	53	40	-
Centros Regionales <sup>3/</sup>	109	62	47	-
Centro Regional de Occidente	66	37	29	-
Centro Regional del Atlántico	22	17	5	-
Centro Regional de Guanacaste	21	8	13	-
Sin información	1	-	-	1

1/ La información corresponde a junio de 1981.

2/ Esta escuela inició labores en julio de 1981, cuando por acuerdo N°10 de la Sesión del Consejo Universitario celebrada el 11 de marzo de 1981, se decidió unir las Carreras de Ciencias de la Computación y la de Informática, dependiendo de los Vicerrectores (en sus respectivos campos de acción).

3/ En el Centro Regional de Limón no hay personal docente en Régimen Académico.

FUENTE: Universidad de Costa Rica, Centro de Evaluación Académica.

CUADRO Nº 2.4.5

ESTADÍSTICA DE LA EDUCACIÓN SUPERIOR 1981: NÚMERO DE PROFESORES DE LA UNIVERSIDAD DE COSTA RICA 1/, POR ÁREAS DE ESTUDIO Y FACULTADES, SEGÚN GRUPOS DE EDAD. 1981

ÁREAS DE ESTUDIO Y FACULTADES	TOTAL	NÚMERO DE PROFESORES, SEGÚN GRUPOS DE EDAD (EN AÑOS)										
		MENOS DE 20	DE 20 A 24	DE 25 A 29	DE 30 A 34	DE 35 A 39	DE 40 A 44	DE 45 A 49	DE 50 A 59	MÁS DE 60		
TOTAL	2.699	4	89	439	586	500	404	289	314	74		
Área de Artes y Letras	241	1	13	33	47	41	37	26	34	9		
Facultad de Bellas Artes	94	1	9	20	13	9	12	11	15	4		
Facultad de Letras	147	-	4	13	34	32	25	15	19	5		
Área de Ciencias Básicas	245	1	17	48	60	45	38	13	21	2		
Facultad de Ciencias 2/	245	1	17	48	60	45	38	13	21	2		
Área de Ciencias Sociales	750	1	19	131	198	166	101	53	63	18		
Facultad de Ciencias Económicas	123	-	2	19	22	37	17	9	14	3		
Facultad de Ciencias Sociales	257	-	9	55	64	43	41	17	24	4		
Facultad de Derecho	127	-	1	17	38	27	16	8	12	8		
Facultad de Educación	243	1	7	40	74	59	27	19	13	3		
Área de Ingeniería y Arquitectura	327	1	7	61	81	67	44	27	27	12		
Facultad de Agronomía	133	-	5	30	25	24	15	11	14	9		
Facultad de Ingeniería	194	1	2	31	56	43	29	16	13	3		

Continuación Cuadro N° 2.4.5.

AREAS DE ESTUDIO Y FACULTADES	TOTAL	NUMERO DE PROFESORES, SEGUN GRUPOS DE EDAD (EN AÑOS)															
		MEÑOS DE 20	DE 20 A 24	DE 25 A 29	DE 30 A 34	DE 35 A 39	DE 40 A 44	DE 45 A 49	DE 50 A 54	DE 55 A 59	DE 60 A 64	DE 65 A 69	DE 70 A 74	DE 75 A 79	DE 80 A 84	DE 85 A 89	DE 90 A 94
Area de Salud	577	-	6	36	69	84	113	117	129	23							
Facultad de Farmacia	22	-	-	4	3	5	2	-	7	1							
Facultad de Medicina	419	-	1	17	34	50	92	103	105	17							
Facultad de Microbiología	51	-	5	6	5	15	4	6	8	2							
Facultad de Odontología	85	-	-	9	27	14	15	8	9	3							
Otros	559	-	27	130	131	97	71	53	40	10							
Escuela de Estudios Generales	168	-	6	17	35	37	27	25	16	5							
Centros Regionales	286	-	9	97	70	44	35	18	9	4							
Centro Regional de Occidente	173	-	8	52	42	25	27	10	6	3							
Centro Regional del Atlántico	43	-	1	20	7	6	2	5	1	1							
Centro Regional de Guanacaste	59	-	-	21	18	12	3	3	2	-							
Centro Regional de Limón	11	-	-	4	3	1	3	-	-	-							
Dependencias no docentes	105	-	12	16	26	16	9	10	15	1							

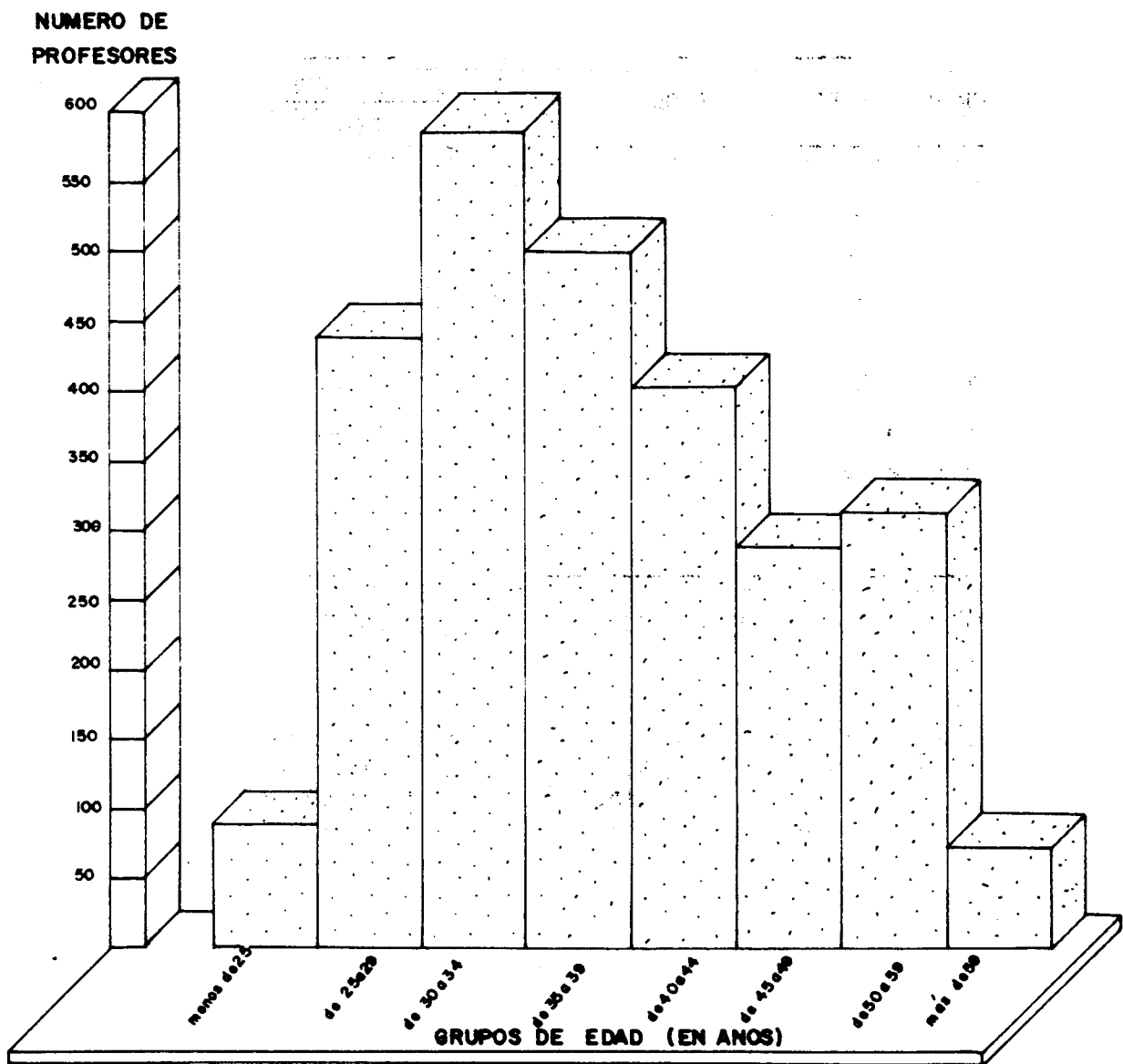
1/ La información corresponde a noviembre de 1981.

2/ Incluye la Escuela de Ciencias de la Computación e Informática que inició labores en julio de 1981, formada por la Carrera de Ciencias de la Computación y la Carrera de Informática.

FUENTE: Universidad de Costa Rica, Oficina de Personal.  
Oficina de Planificación de la Educación Superior (OPES), elaboración de la División de Sistemas.

**GRAFICO N° 2.4.3**

**ESTADISTICA DE LA EDUCACION SUPERIOR 1981: NUMERO DE PROFESORES DE LA UNIVERSIDAD DE COSTA RICA, POR GRUPOS DE EDAD. 1981**



FUENTE: CUADRO N° 24.5

CUADRO N°2.4.6

ESTADISTICA DE LA EDUCACION SUPERIOR 1981:  
NUMERO DE PROFESORES DEL INSTITUTO TECNOLOGI-  
CO DE COSTA RICA 1/, POR GRUPOS DE EDAD. 1981  
(Valores absolutos y relativos)

GRUPOS DE EDAD (EN AÑOS)	NUMERO DE PROFESORES	
	ABSOLUTO	RELATIVO
TOTAL	253	100,00
Menos de 21	1	0,39
De 21 a 25	42	16,60
De 26 a 30	111	43,87
De 31 a 35	51	20,16
De 36 a 40	28	11,07
De 41 a 45	9	3,56
Más de 45	11	4,35

1/ La información corresponde a junio de 1981.

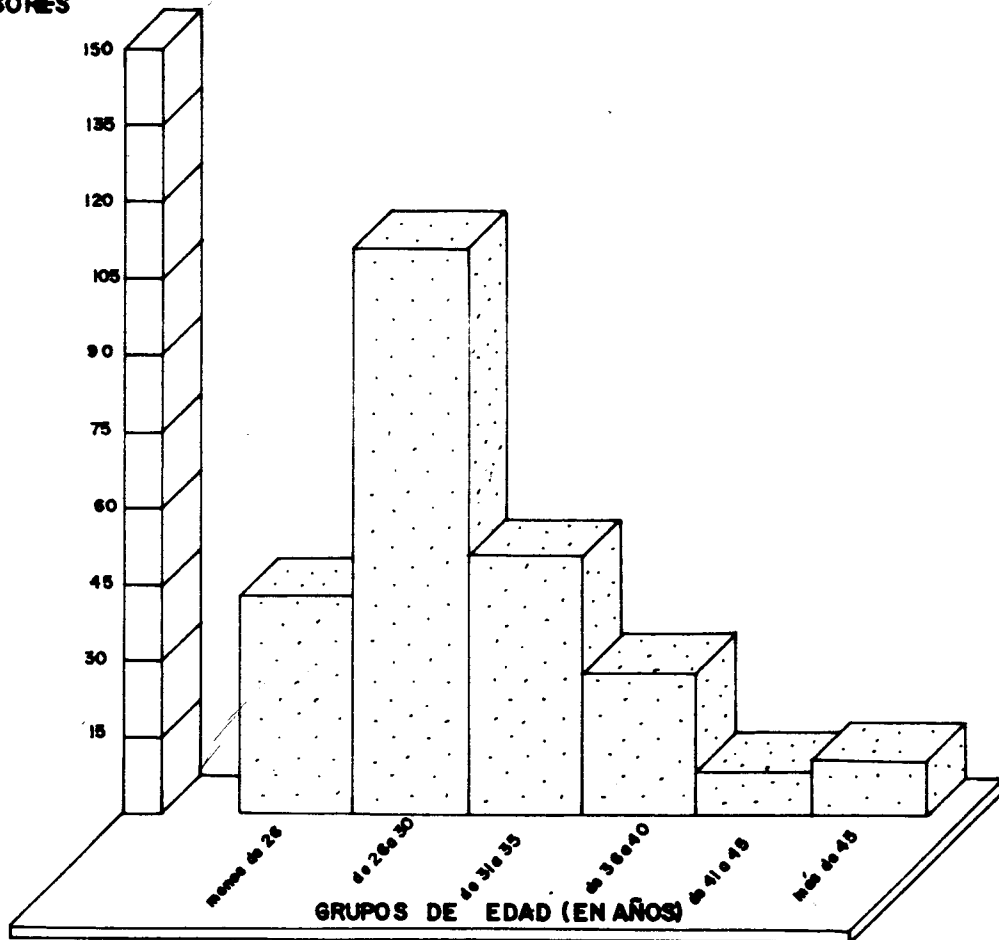
FUENTE: Instituto Tecnológico de Costa Rica, Departamento de Recursos Humanos, "Informe Estadístico de los Recursos Humanos al - 30-06-81".



GRAFICO N° 2.4.4

ESTADISTICA DE LA EDUCACION SUPERIOR 1981: NUMERO DE PROFESORES  
DEL INSTITUTO TECNOLOGICO DE COSTA RICA, POR GRUPOS DE  
EDAD  
1981

NUMERO DE  
PROFESORES



FUENTE: CUADRO N° 2.4.6

CAPITULO III

OTRA INFORMACION

\* \* \* \* \*  
\*  
\*  
\*  
\*  
\*  
\*  
\*  
\*  
\*  
\*

**3.1. PERSONAL ADMINISTRATIVO**

\*  
\*  
\*  
\*  
\*  
\*  
\*  
\*  
\*  
\*  
\* \* \* \* \*

CUADRO N°3.1.1

ESTADISTICA DE LA EDUCACION SUPERIOR 1981: PERSONAL ADMINISTRATIVO DE LAS INSTITUCIONES DE EDUCACION SUPERIOR UNIVERSITARIA ESTATAL 1/, POR INSTITUCIONES, SEGUN SEXO. 1981

INSTITUCIONES <u>2/</u>	TOTAL	PERSONAL ADMINISTRATIVO SEGUN SEXO	
		MASCU- LINO	FEME- NINO
TOTAL	3.728	2.299	1.429
Universidad de Costa Rica	2.219	1.375	844
Instituto Tecnológico de Costa Rica	572	399	173
Universidad Nacional	937	525	412

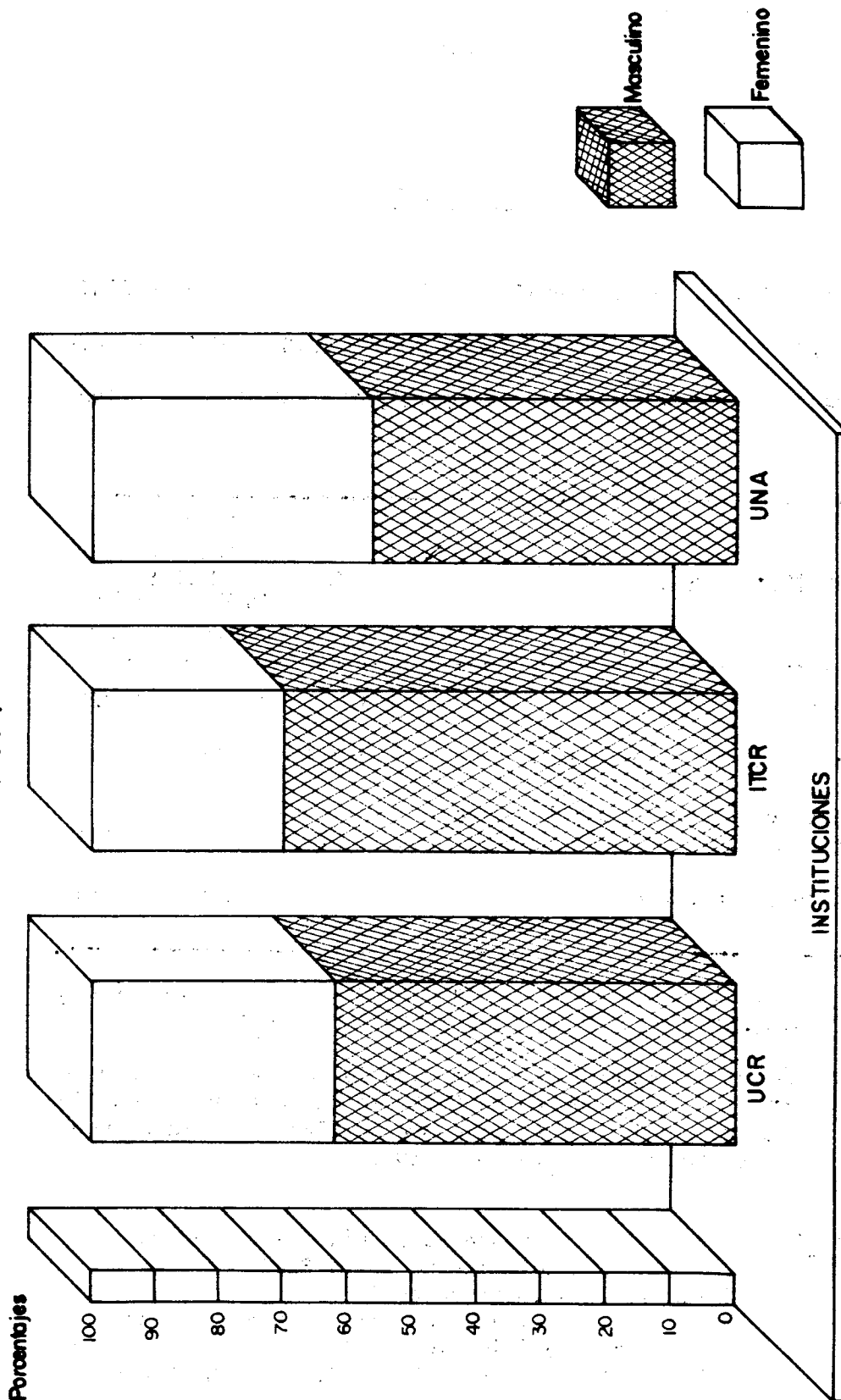
1/ No incluye los datos de la Universidad Estatal a Distancia, por no estar disponible la información.

2/ En la Universidad de Costa Rica la información corresponde a noviembre de 1981, en el Instituto Tecnológico de Costa Rica a diciembre de 1981, y en la Universidad Nacional a octubre de 1981.

FUENTE: Universidad de Costa Rica, Oficina de Personal.  
Instituto Tecnológico de Costa Rica, Oficina de Planificación Institucional.  
Universidad Nacional, Oficina de Programación.  
Oficina de Planificación de la Educación Superior (OPES), elaboración de la División de Sistemas.

GRAFICO No. 3.1.1

ESTADISTICA DE LA EDUCACION SUPERIOR 1981: PERSONAL ADMINISTRATIVO DE LAS INSTITUCIONES DE EDUCACION SUPERIOR UNIVERSITARIA ESTATAL<sup>①</sup>, POR INSTITUCIONES Y SEXO. 1981  
(VALORES RELATIVOS)



① No incluye los datos de la Universidad Estatal a Distancia, por no estar disponible la información

FUENTE: CUADRO No. 3.1.1.

CUADRO Nº 3.1.2

ESTADISTICA DE LA EDUCACION SUPERIOR 1981: PERSONAL ADMINISTRATIVO 1/ DE LA UNIVERSIDAD DE COSTA RICA, POR UNIDADES ADMINISTRATIVAS Y AREAS DE ESTUDIO, SEGUN SEXO. 1981

UNIDADES ADMINISTRATIVAS Y AREAS DE ESTUDIO	TOTAL	PERSONAL ADMINISTRATIVO SEGUN SEXO	
		MASCULINO	FEMENINO
TOTAL	2.219	1.375	844
Dirección Superior	140	81	59
Administración	525	453	72
Vicerrectoría de Vida Estudiantil	143	76	67
Vicerrectoría de Acción Social	62	41	21
Vicerrectoría de Investigación	358	187	171
Vicerrectoría de Docencia	6	2	4
Area de Artes y Letras	78	33	45
Area de Ciencias Básicas	110	79	31
Area de Ciencias Sociales	184	86	98
Area de Ingeniería y Arquitectura	100	55	45
Area de Salud	244	119	125
Centros Regionales	193	110	83
Dependencias no Administrativas	76	53	23

1/ La información corresponde a noviembre de 1981.

FUENTE: Universidad de Costa Rica, Oficina de Personal.  
Oficina de Planificación de la Educación Superior (OPES), elaboración de la División de Sistemas.

CUADRO N°3.1.3

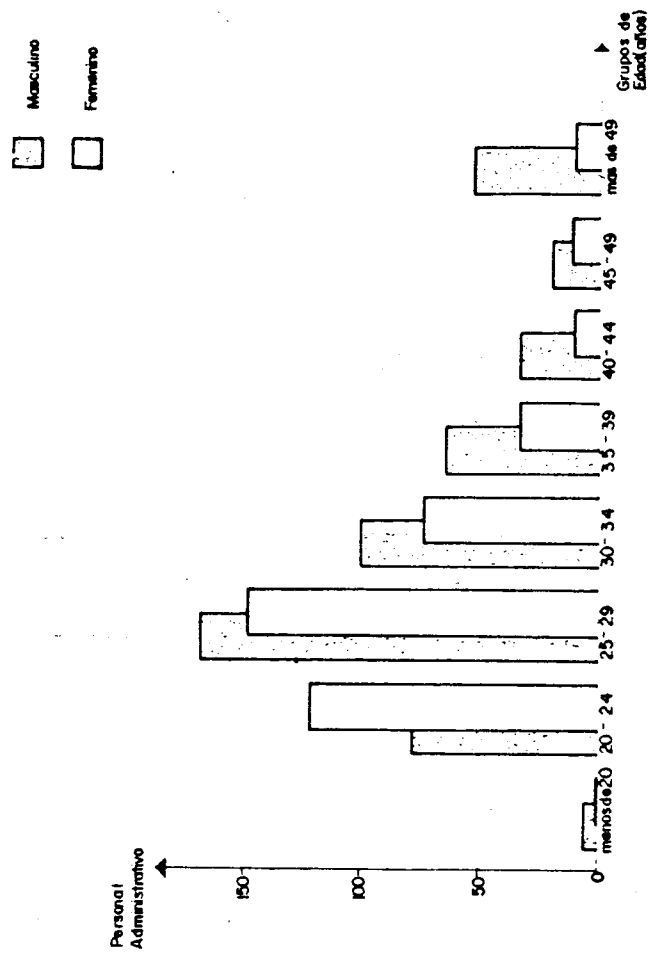
ESTADISTICA DE LA EDUCACION SUPERIOR 1981: PERSONAL ADMINISTRATIVO DE LA UNIVERSIDAD DE COSTA RICA 1/, POR GRUPOS DE EDAD, SEGUN SEXO. 1981

GRUPOS DE EDAD (EN AÑOS)	TOTAL	PERSONAL ADMINISTRATIVO, SEGUN SEXO	
		MASCULINO	FEMENINO
TOTAL	2.219	1.375	844
Menos de 20	21	6	15
De 20 a 24	401	196	205
De 25 a 29	615	351	264
De 30 a 34	446	284	162
De 35 a 39	262	179	83
De 40 a 44	172	119	53
De 45 a 49	111	82	29
De 50 a 59	151	121	30
Más de 59	40	37	3

1/ La información corresponde a noviembre de 1981.

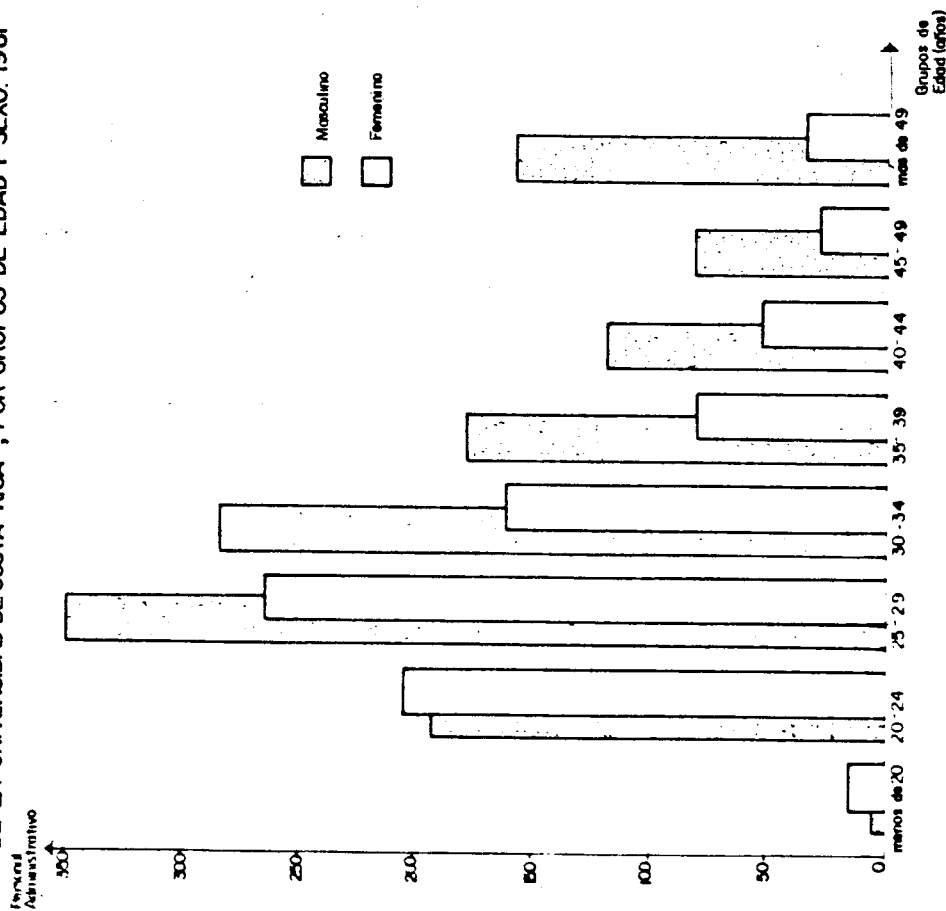
FUENTE: Universidad de Costa Rica, Oficina de Personal. Oficina de Planificación de la Educación Superior (OPES), elaboración de la División de Sistemas.

**GRAFICO N.º 3.1.3**  
**ESTADISTICA DE LA EDUCACION SUPERIOR 1981 : PERSONAL ADMINISTRATIVO**  
**DE LA UNIVERSIDAD NACIONAL , POR GRUPOS DE EDAD Y SEXO. 1981**



FUENTE : CUADRO N.º 3.1.7

**GRAFICO N.º 3.1.2**  
**ESTADISTICA DE LA EDUCACION SUPERIOR 1981 : PERSONAL ADMINISTRATIVO**  
**DE LA UNIVERSIDAD DE COSTA RICA , POR GRUPOS DE EDAD Y SEXO. 1981**



FUENTE : CUADRO N.º 3.1.3



CUADRO Nº3.1.4

ESTADISTICA DE LA EDUCACION SUPERIOR 1981: PERSONAL ADMINISTRATIVO 1/ DEL INSTITUTO TECNOLOGICO DE COSTA RICA, POR UNIDADES ADMINISTRATIVAS Y DIVISIONES. 1981

UNIDADES ADMINISTRATIVAS Y DIVISIONES	PERSONAL ADMINISTRATIVO
TOTAL	572
Consejo Director	7
Rectoría	55
División de Administración	203
Obras y equipamiento	43
Vicerrectoría Académica	3
División de Servicios Estudiantiles y Académicos	76
División de Carreras Industriales	21
División de Carreras en Administración	6
División de Carreras Civiles y Forestales	23
División de Carreras Agrícolas	5
División de Ciencias	7
División de Desarrollo y Extensión Tecnológica	52
Sede de San Carlos	57
Sede de San José	14

1/ La información corresponde a diciembre de 1981.

FUENTE: Instituto Tecnológico de Costa Rica, Oficina de Planificación Institucional.

CUADRO N° 3.1.5

ESTADÍSTICA DE LA EDUCACION SUPERIOR 1981:  
PERSONAL ADMINISTRATIVO 1/ DEL INSTITUTO TECNO-  
LOGICO DE COSTA RICA, POR GRUPOS DE EDAD. 1981  
(Valores absolutos y relativos)

GRUPOS DE EDAD (EN AÑOS)	PERSONAL ADMINISTRATIVO	
	ABSOLUTO	RELATIVO
TOTAL	572	100,00
Menos de 21	30	5,24
De 21 a 25	190	33,22
De 26 a 30	183	31,99
De 31 a 35	77	13,46
De 36 a 40	43	7,52
De 41 a 45	25	4,37
Más de 45	24	4,20

1/ La información corresponde a diciembre de 1981.

FUENTE: Instituto Tecnológico de Costa Rica, Oficina de Planificación Institucional.

CUADRO Nº3.1.6

ESTADISTICA DE LA EDUCACION SUPERIOR 1981: PERSONAL ADMINISTRATIVO DE LA  
UNIVERSIDAD NACIONAL, POR UNIDADES ADMINISTRATIVAS, SEGUN SEXO. 1981

UNIDADES ADMINISTRATIVAS	TOTAL	PERSONAL ADMINISTRATIVO, SEGUN SEXO	
		MASCULINO	FEMENINO
TOTAL	937	525	412
Dirección y Administración	618	387	231
Auditoría	8	6	2
Rectoría	28	11	17
Secretaría General	14	4	10
Vicerrectoría de Docencia	7	1	6
Vicerrectoría de Investigación	3	2	1
Vicerrectoría de Extensión	1	-	1
Vicerrectoría de Vida Estudiantil	6	2	4
Vicerrectoría de Administración	6	3	3
Programación Universitaria	17	10	7
Centro de Cómputo	35	25	10
Espacio Físico	12	11	1
Editorial Universitaria	10	3	7
Tribunal Electoral	1	-	1
Junta de Relaciones Laborales	1	-	1
Departamento Financiero	31	23	8
Departamento de Personal	57	23	34
Servicios Generales	166	154	12
Departamento de Seminarios	29	24	5
Departamento de Publicaciones	24	19	5
Departamento de Asistencia Socioeconómica	25	7	18
Departamento de Orientación	9	5	4
Departamento de Salud	12	4	8
Departamento de Promoción Estudiantil	32	18	14
Bibliotecas	54	22	32
Departamento de Registro	30	10	20
Facultad de Filosofía y Letras	58	16	42

Continuación Cuadro N°3.1.6.

UNIDADES ADMINISTRATIVAS	TOTAL	PERSONAL ADMINISTRATIVO, SEGUN SEXO	
		MASCULINO	FEMENINO
Facultad de Ciencias Sociales	64	12	52
Facultad de Ciencias de la Tierra y el Mar	51	29	22
Facultad de Ciencias Exactas y Naturales	42	17	25
Facultad de Ciencias de la Salud	49	36	13
Escuela de Topografía, Catastro y Geodesia <u>2/</u>	10	6	4
Centro de Estudios Generales	12	5	7
Secciones Regionales	29	14	15
Sección Regional de Pérez Zeledón	25	14	11
Sección Regional de Liberia	4	-	4
Proyectos Específicos e Integrados	4	3	1

1/ La información corresponde a octubre de 1981.

2/ Adscrita a la Rectoría.

FUENTE: Universidad Nacional, Oficina de Programación.

CUADRO N°3.1.7

ESTADISTICA DE LA EDUCACION SUPERIOR 1981:  
PERSONAL ADMINISTRATIVO DE LA UNIVERSIDAD NACIONAL 1/, POR GRUPOS DE EDAD, SEGUN SEXO. 1981

GRUPOS DE EDAD (EN AÑOS)	TOTAL	PERSONAL ADMINISTRATIVO, SEGUN SEXO	
		MASCULINO	FEMENINO
TOTAL	937	525	412
Menos de 20	6	6	-
De 20 a 24	200	78	122
De 25 a 29	318	169	149
De 30 a 34	175	101	74
De 35 a 39	98	65	33
De 40 a 44	44	33	11
De 45 a 49	32	20	12
Más de 49	64	53	11

1/ La información corresponde a octubre de 1981.

FUENTE: Universidad Nacional, Oficina de Programación.



CUADRO N°3.2.1

ESTADISTICA DE LA EDUCACION SUPERIOR 1981: VOLUMENES EXISTENTES EN LAS BIBLIOTECAS DE LAS INSTITUCIONES DE EDUCACION SUPERIOR UNIVERSITARIA ESTATAL, POR INSTITUCIONES. 1981

(Valores absolutos y relativos)

INSTITUCIONES	VOLUMENES EXISTENTES	
	ABSOLUTO	RELATIVO
TOTAL	465.159	100,00
Universidad de Costa Rica	302.271	64,98
Instituto Tecnológico de Costa Rica	27.168	5,84
Universidad Nacional <u>1/</u>	97.000	20,85
Universidad Estatal a Distancia	38.720	8,33

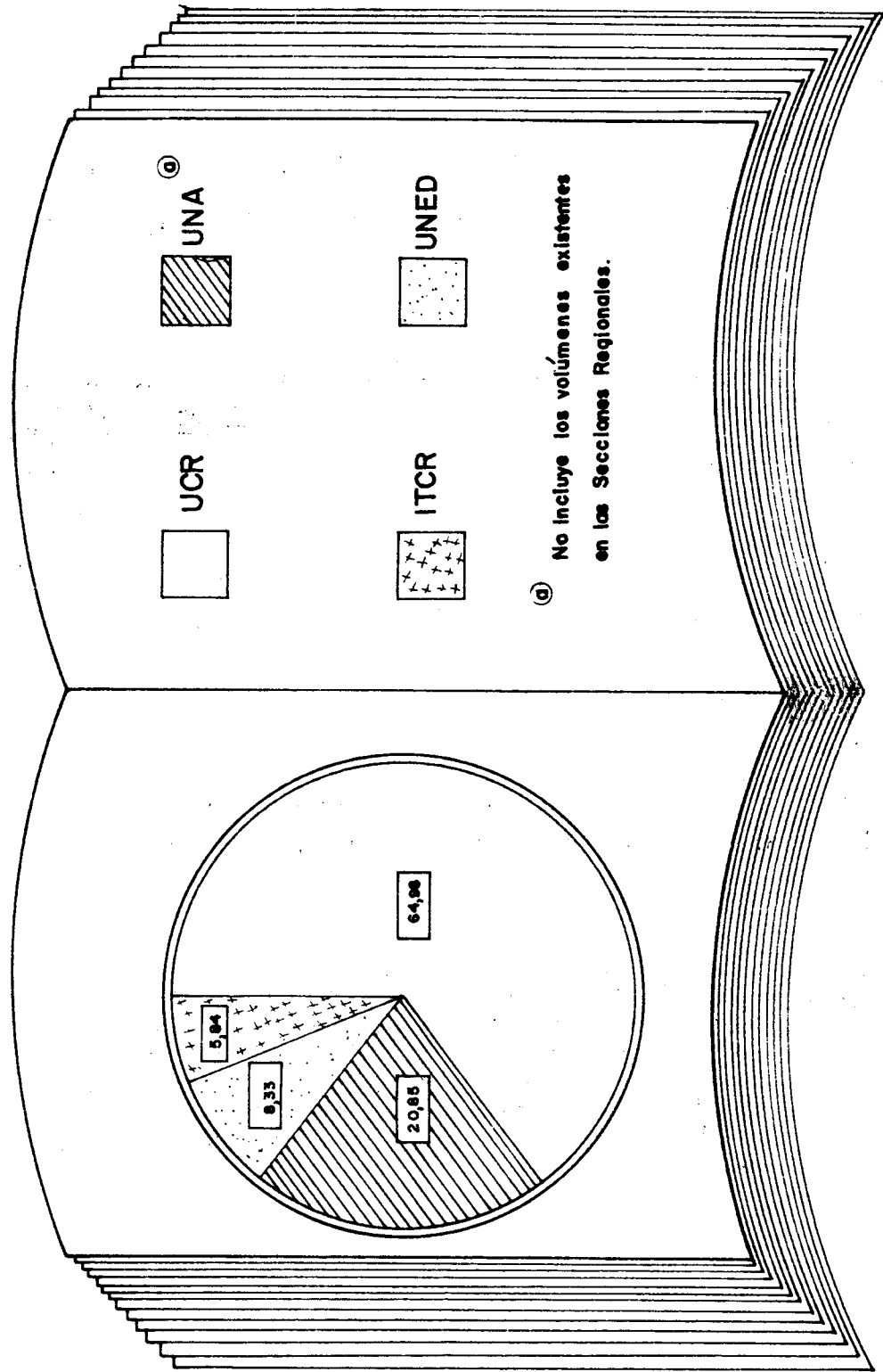
1/ No incluye los volúmenes existentes en las secciones regionales.

FUENTE: Universidad de Costa Rica, Biblioteca Carlos Monge Alfaro. Bibliotecas de los Centros Regionales.  
Instituto Tecnológico de Costa Rica, Oficina de Planificación Institucional.  
Universidad Nacional, Oficina de Programación.  
Universidad Estatal a Distancia, Centro de Investigación Estadística.

GRAFICO N° 3.2.1

ESTADISTICA DE LA EDUCACION SUPERIOR 1981 : VOLUMENES EXISTENTES EN LAS BIBLIOTECAS DE LAS INSTITUCIONES DE EDUCACION SUPERIOR UNIVERSITARIA ESTATAL, POR INSTITUCIONES. 1981

( VALORES RELATIVOS )



FUENTE: CUADRO N° 3.2.1



CUADRO Nº 3.2.2

ESTADISTICA DE LA EDUCACION SUPERIOR 1981: VOLUMENES EXISTENTES EN LAS BIBLIOTECAS  
DE LA UNIVERSIDAD DE COSTA RICA, POR AREAS DEL CONOCIMIENTO, SEGUN RECINTOS. 1981

AREAS DEL CONOCIMIENTO	TOTAL	VOLUMENES EXISTENTES, SEGUN RECINTOS				
		CIUDAD UNIVER- SITARIA RODRI- GO FACIO 1/	OCCIDENTE	ATLANTICO	GUANACASTE LIMON	
TOTAL	302.271	204.461	51.414	18.461	25.198	2.737
Obras Generales	12.039	7.535	2.146	1.049	1.216	93
Filosofía y Psicología	20.703	13.497	3.817	870	2.086	433
Religión	4.156	2.489	1.114	257	284	12
Ciencias Sociales	78.514	51.996	14.890	3.986	7.132	510
Lingüística	10.855	6.169	2.791	1.052	541	302
Ciencias Puras	48.128	32.833	8.673	3.114	3.132	376
Ciencias Aplicadas	41.840	29.113	4.276	4.540	3.775	136
Arte y Recreación	8.753	5.815	1.595	380	878	85
Literatura	48.977	35.207	7.930	1.600	3.870	370
Historia y Geografía	27.764	19.807	4.182	1.250	2.284	241
Volúmenes sin clasificar	542	-	-	363	-	179

1/ Se refiere únicamente a la Biblioteca Carlos Monge Alfaro.

FUENTE: Universidad de Costa Rica, Biblioteca Carlos Monge Alfaro, Documentación e Información.  
Bibliotecas de los Centros Regionales.

CUADRO Nº3.2.3

ESTADISTICA DE LA EDUCACION SUPERIOR 1981: VOLUMENES EXISTENTES  
EN LAS BIBLIOTECAS DEL CENTRO REGIONAL DE OCCIDENTE DE LA UNIVERSI-  
DAD DE COSTA RICA, POR AREAS DEL CONOCIMIENTO, SEGUN RECINTOS. 1981

AREAS DEL CONOCIMIENTO	TOTAL	VOLUMENES EXISTENTES, SEGUN RECINTOS		
		SAN RAMON <u>1/</u>	PUNTARENAS	GRECIA
TOTAL	51.414	40.838	5.640	4.936
Obras Generales	2.146	1.660	277	209
Filosofía y Psicología	3.817	3.384	330	103
Religión	1.114	898	128	88
Ciencias Sociales	14.890	12.626	1.634	630
Lingüística	2.791	2.496	206	89
Ciencias Puras	8.673	6.059	1.170	1.444
Ciencias Aplicadas	4.276	2.074	547	1.655
Arte y Recreación	1.595	1.328	175	92
Literatura	7.930	6.924	663	343
Historia y Geografía	4.182	3.389	510	283

1/ Se calculó sumando al total de volúmenes existentes en 1980 el total de vo-  
lúmenes ingresados en 1981.

FUENTE: Universidad de Costa Rica, Centro Regional de Occidente, Bibliotecas  
de los Recintos.

CUADRO N°3.2.4

ESTADISTICA DE LA EDUCACION SUPERIOR 1981: VOLUMENES EXISTENTES EN LAS BIBLIOTECAS DEL CENTRO REGIONAL DE GUANACASTE DE LA UNIVERSIDAD DE COSTA RICA, POR AREAS DEL CONOCIMIENTO, SEGUN RECINTOS. 1981

AREAS DEL CONOCIMIENTO	TOTAL	VOLUMENES EXISTENTES, SEGUN RECINTOS	
		LIBERIA	SANTA CRUZ
TOTAL	25.198	22.253	2.945
Obras Generales	1.216	1.050	166
Filosofía y Psicología	2.086	1.828	258
Religión	284	257	27
Ciencias Sociales	7.132	6.133	999
Lingüística	541	472	69
Ciencias Puras	3.132	2.856	276
Ciencias Aplicadas	3.775	3.559	216
Arte y Recreación	878	805	73
Literatura	3.870	3.365	505
Historia y Geografía	2.284	1.928	356

FUENTE: Universidad de Costa Rica, Biblioteca del Centro Regional de Guanacaste.

CUADRO N°3.2.5

ESTADISTICA DE LA EDUCACION SUPERIOR 1981: VOLUMENES INGRESADOS EN LAS BIBLIOTECAS DE LA UNIVERSIDAD DE COSTA RICA, POR AREAS DEL CONOCIMIENTO, SEGUN RECINTOS. 1981

AREAS DEL CONOCIMIENTO	TOTAL	VOLUMENES INGRESADOS, SEGUN RECINTOS				
		CIUDAD UNIVER- SITARIA RODRI- GO FACIO	CENTROS REGIONALES			LIMON
			OCCIDENTE	ATLANTICO 1/	GUANACASTE	
TOTAL	24.105	14.575	4.276	2.230	2.787	237
Obras Generales	763	515	153	35	60	-
Filosofía y Psicología	1.018	510	320	80	108	-
Religión	725	130	574	15	6	-
Ciencias Sociales	6.102	3.609	1.090	300	1.040	63
Lingüística	914	323	425	90	44	32
Ciencias Puras	3.169	1.805	767	200	367	30
Ciencias Aplicadas	5.671	2.912	657	1.240	845	17
Arte y Recreación	1.003	715	83	40	135	30
Literatura	3.020	2.591	120	150	128	31
Historia y Geografía	1.720	1.465	87	80	54	34

1/ No incluye los volúmenes ingresados a la Biblioteca de Guápiles.

FUENTE: Universidad de Costa Rica, Biblioteca Carlos Monge Alfaro, Documentación e Información, - Bibliotecas de los Centros Regionales.

CUADRO N° 3.2.6

ESTADISTICA DE LA EDUCACION SUPERIOR 1981: NUMERO DE USUARIOS 1/ ANUALES DE LA BIBLIOTECA CARLOS MONGE ALFARO DE LA UNIVERSIDAD DE COSTA RICA, POR TIPOS DE SERVICIO. 1981

TIPOS DE SERVICIO	NUMERO DE USUARIOS
<u>Circulación y préstamo <u>2/</u></u>	
Préstamo de libros para sala de lectura	18.873
Préstamo de libros para domicilio	320.360
Préstamo a departamentos	2.198
Préstamo de máquinas de escribir	2.461
Informaciones varias	24.400
<u>Documentación</u>	
Préstamo de revistas para sala de lectura	81.131
Préstamo de revistas para domicilio	2.458
Personas atendidas en Mapoteca	2.779
Consultas sobre fuentes de información	5.603
Servicio de alerta: envío de fotocopias de tablas de contenido	16.415
Servicio de alerta: envío de fotocopias de artículos de revistas	297
<u>Referencia</u>	
Préstamo de obras de referencia	10.742
Préstamo interbibliotecario	483
Préstamo de carpetas de archivo vertical	16.771
Consultas de referencia	803
Ayuda uso de catálogo	797

Continuación Cuadro Nº 3.2.6.

TIPOS DE SERVICIO	NUMERO DE USUARIOS
<b>Audiovisuales</b>	
Consultas de audiovisuales	10.524
Proyecciones material audiovisual	3.409
Grabaciones en cintas magnetofónicas	1.636
Reproducciones a alta velocidad	710
Préstamo de lecturas de micropelículas y microfichas	75
Audiciones	442
<b>Servicios Administrativos</b>	
Fotocopias a estudiantes	1.403.875
Fotocopias a facultades y escuelas	278.631
Fotocopias a oficinas administrativas	126.670
Transparencias	1.617

1/ Calculado mediante las boletas que llenan los usuarios.

2/ Adicional a estos servicios están los de estante abierto, para los cuales no se lleva ningún tipo de estadística.

FUENTE: Universidad de Costa Rica, Biblioteca Carlos Monge Alfaro, Documentación e Información.

CUADRO N°3.2.7

ESTADISTICA DE LA EDUCACION SUPERIOR 1981: NU-  
MERO DE USUARIOS 1/ ANUALES DE LAS BIBLIOTECAS  
DE LOS CENTROS REGIONALES DE LA UNIVERSIDAD DE  
COSTA RICA, POR CENTROS REGIONALES. 1981  
(Valores absolutos y relativos)

CENTROS REGIONALES	NUMERO DE USUARIOS	
	ABSOLUTO	RELATIVO
TOTAL	266.668	100,00
Centro Regional de Occidente	216.659	81,25
Centro Regional del Atlántico	28.361	10,63
Centro Regional de Guanacaste <u>2/</u>	20.604	7,73
Centro Regional de Limón	1.044 <u>a/</u>	0,39

a/ Esta cifra se calculó basándose en el dato obtenido -  
en un mes típico, que por lo general oscila entre 70  
y 90 usuarios por mes.

1/ Se calcula mediante las boletas que llenan los usua -  
rios, excepto en el Recinto de San Ramón, en donde el  
dato fue registrado por un marcador colocado a la en -  
trada de la biblioteca.

2/ Incluye los meses de enero a octubre de 1981.

FUENTE: Universidad de Costa Rica, Bibliotecas de los Cen -  
tros Regionales.

CUADRO N°3.2.8

ESTADISTICA DE LA EDUCACION SUPERIOR 1981: VOLUMENES EXISTENTES EN LAS BIBLIOTECAS DEL INSTITUTO TECNOLOGICO DE COSTA RICA, POR AREAS DEL CONOCIMIENTO, SEGUN SEDES. 1981

AREAS DEL CONOCIMIENTO	TOTAL	VOLUMENES EXISTENTES, SEGUN SEDES		
		CARTAGO	SAN CARLOS	SAN JOSE
TOTAL	27.168	18.552	6.167	2.449
Obras Generales	1.322	1.202	70	50
Filosofía y Psicología	452	363	45	44
Religión	19	14	4	1
Ciencias Sociales	3.558	2.827	470	261
Lingüística	724	583	68	73
Ciencias Puras	5.241	3.376	1.420	445
Ciencias Aplicadas	12.082	8.237	3.412	433
Arte y Recreación	727	587	60	80
Literatura	1.825	1.095	518	212
Historia y Geografía	386	268	100	18
Volumenes sin clasificar	832	-	-	832

FUENTE: Instituto Tecnológico de Costa Rica, Oficina de Planificación Institucional.



CUADRO N° 3.2.9

ESTADÍSTICA DE LA EDUCACION SUPERIOR 1981: VOLUMENES INGRESADOS  
EN LA BIBLIOTECA DE LA SEDE DE SAN CARLOS DEL INSTITUTO TECNO-  
LOGICO DE COSTA RICA 1/, POR AREAS DEL CONOCIMIENTO. 1981

<u>AREAS DEL CONOCIMIENTO</u>	<u>VOLUMENES INGRESADOS</u>
TOTAL	466
Obras Generales	-
Filosofía y Psicología	3
Religión	-
Ciencias Sociales	6
Linguística	4
Ciencias Puras	22
Ciencias Aplicadas	323
Arte y Recreación	34
Literatura	62
Historia y Geografía	12

1/ Para la Sede de San José no pudo obtenerse la información, para la Sede de Cartago el dato total de volúmenes ingresados fue de 4.145.

FUENTE: Instituto Tecnológico de Costa Rica, Oficina de Planificación Institucional.

CUADRO Nº3.2.10

ESTADISTICA DE LA EDUCACION SUPERIOR 1981: NUMERO DE USUARIOS 1/ ANUALES DE LAS BIBLIOTECAS DEL INSTITUTO TECNOLOGICO DE COSTA RICA, POR SEDES Y TIPOS DE SERVICIO. 1981

SEDES Y TIPO DE SERVICIO	NUMERO DE USUARIOS
Sede de Cartago	
Libros y cubículos	54.345
Préstamo de libros para sala y libros de reserva	13.771
Revistas	3.345
Otros servicios de consulta y referencia <u>2/</u>	8.352
Sede de San Carlos	
Préstamo para domicilio	9.341
Préstamo para sala	11.965
Sede de San José <u>3/</u>	310

1/ Calculado mediante el conteo de las boletas de préstamo.

2/ El servicio de referencia incluye consultas a mapas, archivo vertical, materiales de préstamos interbibliotecario, consultas que requieren investigación.

3/ Corresponde al II semestre.

FUENTE: Instituto Tecnológico de Costa Rica, Oficina de Planificación Institucional.

CUADRO N°3.2.11

ESTADISTICA DE LA EDUCACION SUPERIOR 1981: VOLU-  
MENES EXISTENTES EN LA BIBLIOTECA DE LA UNIVERSI-  
DAD NACIONAL 1/, POR AREAS DEL CONOCIMIENTO. 1981

(Valores absolutos y relativos)

AREAS DEL CONOCIMIENTO	VOLUMENES EXISTENTES	
	ABSOLUTO	RELATIVO
TOTAL	97.000	100,00
Obras Generales	2.637	2,72
Filosofía y Psicología	3.367	3,47
Religión	2.144	2,21
Ciencias Sociales	31.963	32,95
Lingüística	1.990	2,05
Ciencias Puras	6.098	6,29
Ciencias Aplicadas	5.042	5,20
Arte y Recreación	1.662	1,71
Literatura	5.318	5,48
Historia y Geografía	10.012	10,32
Otras (interdisciplinario)	26.767	27,60

1/ No incluye los volúmenes existentes en las Seccio-  
nes Regionales.

FUENTE: Universidad Nacional, Oficina de Programación.

CUADRO N°3.2.12

ESTADISTICA DE LA EDUCACION SUPERIOR 1981: VOLUMENES INGRESADOS EN LA BIBLIOTECA DE LA UNIVERSIDAD NACIONAL 1/, POR AREAS DEL CONOCIMIENTO, SEGUN SEMESTRES. 1981

AREAS DEL CONOCIMIENTO	TOTAL	VOLUMENES INGRESADOS, SEGUN SEMESTRES	
		I SEMESTRE	II SEMESTRE
TOTAL	4.743	2.006	2.737
Obras Generales	178	83	95
Filosofía y Psicología	251	131	120
Religión	58	12	46
Ciencias Sociales	1.728	842	886
Linguística	273	142	131
Ciencias Puras	560	99	461
Ciencias Aplicadas	484	99	385
Arte y Recreación	215	100	115
Literatura	480	240	240
Historia y Geografía	516	258	258

1/ No incluye los volúmenes ingresados en las Secciones Regionales.

FUENTE: Universidad Nacional, Oficina de Programación.

CUADRO N°3.2.13

ESTADISTICA DE LA EDUCACION SUPERIOR 1981: VOLUMENES EXISTENTES EN LAS BIBLIOTECAS DE LA UNIVERSIDAD ESTATAL A DISTANCIA, POR AREAS DEL CONOCIMIENTO, SEGUN BIBLIOTECAS. 1981

AREAS DEL CONOCIMIENTO	TOTAL	VOLUMENES EXISTENTES, SEGUN BIBLIOTECAS	
		BIBLIOTECA CENTRAL	BIBLIOTECAS DE LOS CENTROS ACADEMICOS
TOTAL	38.720	11.102	27.618
Obras Generales	2.025	428	1.597
Filosofía y Psicología	3.328	455	2.873
Religión	224	93	131
Ciencias Sociales	10.812	3.250	7.562
Lingüística	3.521	865	2.656
Ciencias Puras	7.621	3.174	4.447
Ciencias Aplicadas	5.916	1.444	4.472
Arte y Recreación	242	102	140
Literatura	1.673	667	1.006
Historia y Geografía	3.358	624	2.734

FUENTE: Universidad Estatal a Distancia, Centro de Investigación Estadística.

CUADRO N°3.2.14

ESTADISTICA DE LA EDUCACION SUPERIOR 1981: VOLUMENES  
INGRESADOS EN LAS BIBLIOTECAS DE LA UNIVERSIDAD ESTA-  
TAL A DISTANCIA, POR AREAS DEL CONOCIMIENTO. 1981

(Valores absolutos y relativos)

AREAS DEL CONOCIMIENTO	VOLUMENES INGRESADOS <sup>1/</sup>	
	ABSOLUTO	RELATIVO
TOTAL	15.370	100,00
Obras Generales	800	5,20
Filosofía y Psicología	1.321	8,60
Religión	89	0,58
Ciencias Sociales	4.293	27,93
Linguística	1.398	9,10
Ciencias Puras	3.026	19,69
Ciencias Aplicadas	2.349	15,28
Arte y Recreación	96	0,62
Literatura	664	4,32
Historia y Geografía	1.334	8,68

1/ Incluye la Biblioteca Central y las de los  
Centros Académicos.

FUENTE: Universidad Estatal a Distancia, Centro  
de Investigación Estadística.

CUADRO Nº 3.2.15

ESTADISTICA DE LA EDUCACION SUPERIOR 1981: NUMERO DE  
USUARIOS 1/ ANUALES DE LAS BIBLIOTECAS DE LA UNIVERSI-  
DAD ESTATAL A DISTANCIA, POR CENTROS ACADEMICOS. 1981

<u>CENTROS ACADEMICOS</u>	<u>NUMERO DE USUARIOS</u>
TOTAL	36.859
Biblioteca Central (San José)	11.633
Quepos	676
Cartago	1.711
Alajuela	110
San Carlos	805
Palmares	1.653
Nicoya	1.017
Cañas	598
Puntarenas	755
Ciudad Neilly	562
Palmar Norte	208
Limón	5.863
San Isidro	1.962
Siquirres	755
Guápiles	320
Orotina	3.708
Río Frío	110
Arenal	151
Puriscal	3.376
San Vito	116 110
Jicaral	276
La Cruz	340
Los Santos	40
Turrialba	80
Ciudad Cortés	40

1/ Calculado mediante el conteo de las boletas de préstamo de libros para sala y para domicilio.

FUENTE: Universidad Estatal a Distancia, Centro de Investi-  
gación Estadística.

\* \* \* \* \*  
\*  
\*  
\*  
\*  
\*  
\*  
\*  
\*  
\*  
\*

### 3.3. INVESTIGACION

\*  
\*  
\*  
\*  
\*  
\*  
\*  
\*  
\*  
\*  
\* \* \* \* \*



CUADRO N°3.3.1

ESTADISTICA DE LA EDUCACION SUPERIOR 1981: PROYECTOS DE INVESTIGACION EN EJECUCION EN LAS INSTITUCIONES DE EDUCACION SUPERIOR UNIVERSITARIA ESTATAL, POR INSTITUCIONES. 1981

<u>INSTITUCIONES</u>	<u>PROYECTOS DE INVESTIGACION EN EJECUCION</u>
TOTAL	596
Universidad de Costa Rica	491
Instituto Tecnológico de Costa Rica	22
Universidad Nacional	81
Universidad Estatal a Distancia	2

FUENTE: Universidad de Costa Rica, Vicerrectoría de Investigación.  
Instituto Tecnológico de Costa Rica, Oficina de Planificación Institucional.  
Universidad Nacional, Vicerrectoría de Investigación, "Proyectos de Investigación 1975-1981".  
Universidad Estatal a Distancia, Centro de Investigación Estadística.

CUADRO N°3.3.2

ESTADISTICA DE LA EDUCACION SUPERIOR 1981: PROYECTOS DE  
INVESTIGACION EN EJECUCION EN LA UNIVERSIDAD DE COSTA RI-  
CA, POR UNIDADES ACADEMICAS Y DE INVESTIGACION. 1981

UNIDADES ACADEMICAS Y DE INVESTIGACION	PROYECTOS DE IN- VESTIGACION EN EJECUCION
TOTAL	491
Area de Artes y Letras	13
Facultad de Letras	13
Area de Ciencias Básicas	121
Facultad de Ciencias <sup>1/</sup>	80
Centro de Investigación en Biología Celular y Molecular	6
Centro de Investigación en Ciencias del Mar y Limnología	10
Centro de Investigación en Productos Natura les	13
Centro de Investigaciones Geofísicas	6
Centro de Investigación en Electroquímica y Energía Química	6
Area de Ciencias Sociales	82
Facultad de Ciencias Sociales	17
Facultad de Derecho	6
Facultad de Educación	2
Instituto de Investigaciones en Ciencias - Económicas	9
Instituto de Investigaciones Jurídicas	15
Instituto de Investigación para el mejora - miento de la Educación Costarricense	10
Instituto de Investigaciones Psicológicas	5
Instituto de Investigaciones Sociales	9
Instituto de Investigaciones Históricas	9

Continuación Cuadro Nº3.3.2.

UNIDADES ACADÉMICAS Y DE INVESTIGACION	PROYECTOS DE INVESTIGACION EN EJECUCION
Area de Ingeniería y Arquitectura	192
Facultad de Agronomía	26
Estaciones Experimentales	5
Facultad de Ingeniería	35
Laboratorio de Productos Forestales	7
Centro de Investigaciones Agronómicas	19
Centro de Investigaciones en Granos y Semi - llas	74
Instituto de Investigación en Ingeniería	5
Centro de Investigación en Tecnología de Ali - mentos	21
Area de Salud	70
Facultad de Farmacia	7
Facultad de Medicina	25
Facultad de Microbiología	15
Centro de Investigación en Hemoglobinas Anor - males	4
Instituto Clodomiro Picado	2
Instituto de Investigaciones en Salud	14
Centro de Investigación y Diagnóstico en Pa - rasitología	1
Unidad de Microscopía Electrónica	2
Otros	13
Centro de Evaluación Académica	1
Centro de Docencia Universitaria	1
Centros Regionales	11

1/ Incluye la Escuela de Ciencias de la Computación e Informática.

FUENTE: Universidad de Costa Rica, Vicerrectoría de Investigación.

CUADRO N°3.3.3

ESTADISTICA DE LA EDUCACION SUPERIOR 1981: PROYECTOS  
DE INVESTIGACION EN EJECUCION EN EL INSTITUTO TECNOLO-  
GICO DE COSTA RICA, POR CENTROS DE INVESTIGACION. 1981

<u>CENTROS DE INVESTIGACION</u>	<u>PROYECTOS DE IN- VESTIGACION EN EJECUCION</u>
TOTAL	22
Centro de Investigación en Ingeniería de la Ma- dera	7
Centro de Investigación en Ingeniería Forestal	1
Centro de Investigación Tecnológica en Metalme- cánica	2
Centro de Investigación y Experimentación en - Construcción	4
Centro de Investigación en Energía	1
Centro Químico de Investigación y Asistencia - Técnica	2
Proyectos Biomásicos del "Citizens Energy"	5

FUENTE: Instituto Tecnológico de Costa Rica, Oficina de Planifica-  
ción Institucional.

CUADRO N°3.3.4

ESTADISTICA DE LA EDUCACION SUPERIOR 1981: PROYECTOS DE INVESTIGACION  
EN EJECUCION EN LA UNIVERSIDAD NACIONAL, POR UNIDADES ACADEMICAS. 1981

<u>UNIDADES ACADEMICAS</u>	<u>PROYECTOS DE IN- VESTIGACION EN EJECUCION</u>
TOTAL	81
Facultad de Filosofía y Letras	14
Escuela de Ciencias Ecuménicas de la Religión	3
Escuela de Artes Plásticas	1
Escuela de Literatura y Ciencias del Lenguaje	5
Instituto de Estudios Latinoamericanos	2
Departamento de Filosofía	2
Ciclo Básico de Filosofía y Letras	1
Facultad de Ciencias Sociales	15
Escuela de Historia	3
Escuela de Planificación y Promoción Social	2
Escuela de Relaciones Internacionales	2
Departamento de Economía	1
Departamento de Psicología	2
Instituto de Estudios en Población	3
Unidad Coordinadora de Investigación	2
Facultad de Ciencias de la Tierra y el Mar	14
Escuela de Ciencias Geográficas	4
Escuela de Ciencias Agrarias	5
Escuela de Ciencias Ambientales	5
Facultad de Ciencias Exactas y Naturales	19
Escuela de Ciencias Biológicas	9
Departamento de Química	6
Departamento de Física	4

Continuación Cuadro N°3.3.4.

UNIDADES ACADEMICAS	PROYECTOS DE INVESTIGACION EN EJECUCION
Facultad de Ciencias de la Salud	8
Escuela de Medicina Veterinaria	6
Escuela de Ciencias del Deporte	2
Otros	11
Centro de Estudios Generales	6
Vicerrectoría de Investigación <u>1/</u>	5

1/ Incluye proyectos de diferentes áreas de estudio, que dependen directamente de esta Vicerrectoría.

FUENTE: Universidad Nacional, Vicerrectoría de Investigación, "Proyectos de Investigación 1975-1981".

CAPITULO IV

UNIVERSIDAD AUTONOMA DE CENTRO AMERICA

CUADRO N°4.1.1

ESTADISTICA DE LA EDUCACION SUPERIOR 1981: MATRICULA DE LA UNIVERSIDAD AUTONOMA DE CENTRO AMERICA, POR COLEGIOS Y ESCUELAS, SEGUN CUATRIMESTRES Y SEXO. 1981

COLEGIOS Y ESCUELAS	MATRICULA, SEGUN CUATRIMESTRES Y SEXO								
	I CUATRIMESTRE		II CUATRIMESTRE		III CUATRIMESTRE		IV CUATRIMESTRE		
	MASCULINO	FEMENINO	MASCULINO	FEMENINO	MASCULINO	FEMENINO	MASCULINO	FEMENINO	
TOTAL	4.059	2.713	1.346	4.543	2.959	1.584	4.279	2.767	1.512
Studivm Generale Costarricense	397	265	132	405	266	139	423	293	130
Collegium Academicum	983	594	389	1.003	582	421	943	538	405
Colegio Universitario de Monterrey	133	114	19	144	115	29	99	81	18
Colegio Veritas	363	259	104	428	283	145	248	170	78
Colegio de Artes Plásticas	153	67	86	174	56	118	181	63	118
Escuela Autónoma de Ciencias Médicas 1/	227	146	81	227	146	81	226	144	82
Escuela Libre de Derecho 1/	312	200	112	315	203	112	302	195	107
Colegio Leonardo Da Vinci	477	386	91	505	425	80	474	402	72
Collegium Latinum	502	320	182	494	291	203	537	309	228
Colegio Santo Tomás de Aquino	179	109	70	210	135	75	204	130	74
Collegium Fidelitas	148	114	34	225	161	64	226	154	72
Collegium Magister	153	114	39	293	216	77	267	191	76
Colegio Cubujuquí	32	25	7	39	32	7	39	32	7
Colegio Isaac Newton	0	0	0	81	48	33	87	56	31
Colegio Iberoamericano	0	0	0	0	0	0	23	9	14

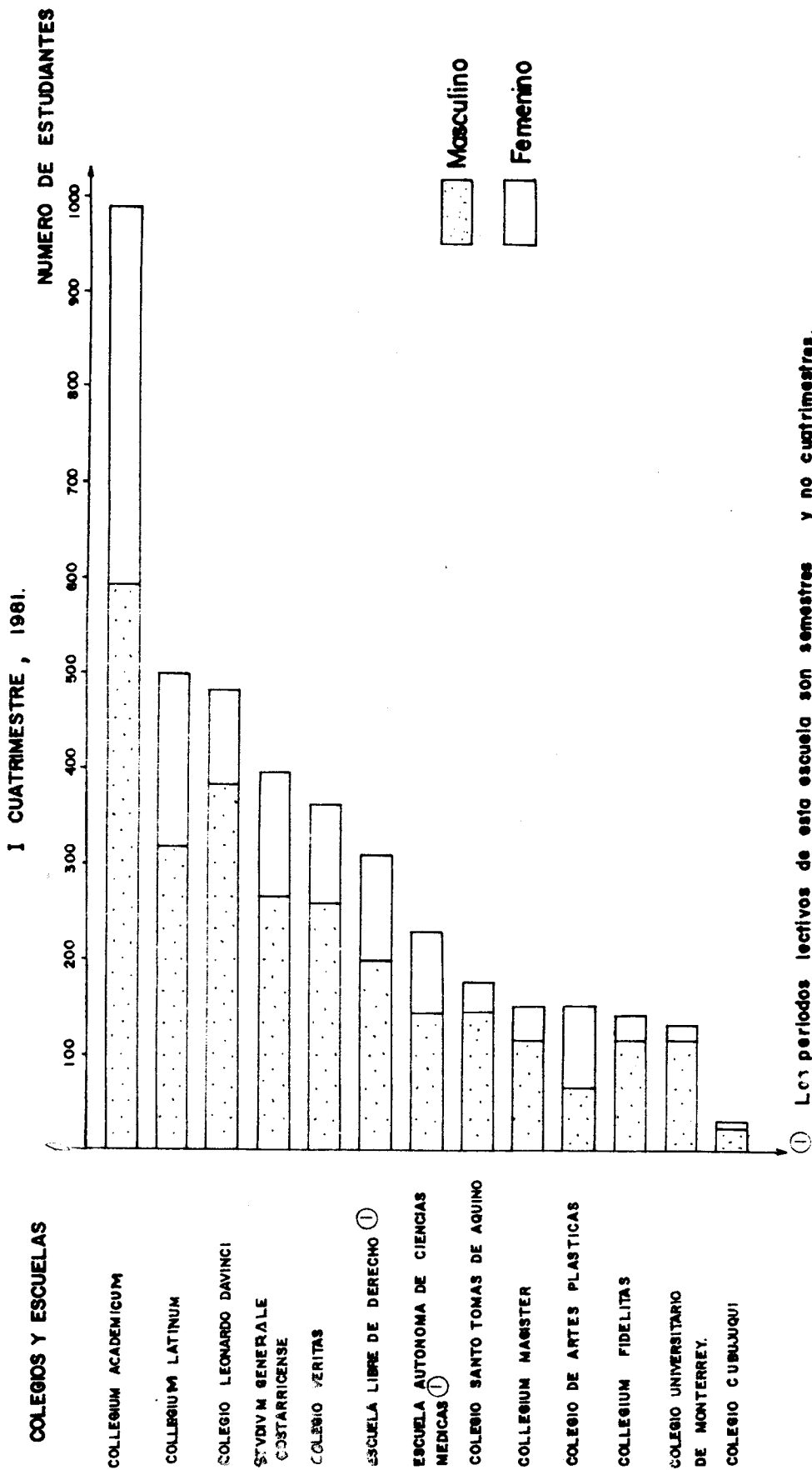
1/ Los períodos lectivos de esta escuela son semestres y cuatrimestres. Al recolectar los datos del III cuatrimestre se anotaron para esta escuela los estudiantes matriculados en ese momento, que cursaban el II semestre.

FUENTE: Universidad Autónoma de Centro América, Rectoría.



GRAFICO N° 4.1.1

ESTADISTICA DE LA EDUCACION SUPERIOR 1981: MATRICULA DE LA UNIVERSIDAD AUTONOMA DE CENTRO AMERICA,  
POR COLEGIOS, ESCUELAS Y SEXO.



FUENTE: CUADRO N° 4.1.1

CUADRO N°4.1.2

ESTADÍSTICA DE LA EDUCACIÓN SUPERIOR 1981: MATRICULA DE LA UNIVERSIDAD AUTÓNOMA DE CENTRO AMÉRICA, POR CARRERAS, SEGUN CUATRIMESTRES Y SEXO. 1981

CARRERAS	MATRICULA, SEGUN CUATRIMESTRES Y SEXO									
	I CUATRIMESTRE		II CUATRIMESTRE		III CUATRIMESTRE		TOTAL		III CUATRIMESTRE	
	MASCULINO	FEMENINO	MASCULINO	FEMENINO	MASCULINO	FEMENINO	MASCULINO	FEMENINO	MASCULINO	FEMENINO
TOTAL	4.059	2.713	1.346	4.543	2.959	1.584	4.279	2.767	1.512	
Administración	1.237	882	355	1.370	951	419	1.243	860	383	
Administración de la Ingeniería	15	13	2	6	6	-	7	7	-	
Arquitectura	491	357	134	505	361	154	442	314	128	
Banca y Finanzas	5	3	2	6	4	2	2	-	2	
Bellas Artes	61	22	39	78	17	61	57	19	38	
Ciencias de la Organización e Informática	12	10	2	16	11	5	9	8	1	
Contaduría Pública	29	27	2	25	23	2	11	10	1	
Derecho	801	503	298	865	544	321	840	518	322	
Diseño Publicitario	73	22	51	108	35	73	106	32	74	
Economía	89	65	24	109	83	26	94	75	19	
Filología	14	3	11	14	1	13	12	1	11	
Filosofía	3	1	2	7	4	3	6	3	3	
Geografía	-	-	-	-	-	-	-	-	-	
Historia	4	2	2	2	1	1	2	1	1	
Ingeniería Civil	126	117	9	161	149	12	158	149	9	
Ingeniería Eléctrica	-	-	-	-	-	-	8	6	2	
Ingeniería Industrial	262	239	23	313	284	29	309	275	34	
Medicina	227	146	81	227	146	81	226	144	82	
Música	42	30	12	31	20	11	29	18	11	
Publicidad	-	-	-	-	-	-	25	11	14	
Relaciones Internacionales	125	20	105	141	26	115	162	35	127	
Relaciones Públicas	91	12	79	128	17	111	124	12	112	
Sistemas de Computación	350	237	113	430	285	145	388	260	128	
Sistemas Humanos	2	2	-	1	1	-	-	-	-	
Turismo	-	-	-	-	-	-	18	8	10	

FUENTE: Universidad Autónoma de Centro América, Rectoría.

CUADRO N°4.1.3

ESTADISTICA DE LA EDUCACION SUPERIOR 1981: ADMISION A LA UNIVERSIDAD AUTONOMA DE CENTRO AMERICA, POR COLEGIOS Y ESCUELAS, SEGUN CUATRIMESTRES. 1981

COLEGIOS Y ESCUELAS	ADMISION, SEGUN CUATRIMESTRES			TOTAL
	I CUA- TRIMESTRE	II CUA- TRIMESTRE	III CUA- TRIMESTRE	
	1.419	1.183	546	
Stvdivm Generale Costarricense	144	51	12	
Collegium Academicum	207	174	107	
Collegio Universitario de Monterrey	33	28	18	
Collegio Véritas	160	121	38	
Collegio de Artes Plásticas	40	21	14	
Collegio Autónoma de Ciencias Médicas 1/	74	74	-	
Escuela Libre de Derecho 1/	141	141	-	
Collegio Leonardo Da Vinci	210	140	79	
Collegium Latinum	136	123	82	
Collegio Santo Tomás de Aquino	89	50	29	
Collegium Fidelitas	63	77	31	
Collegium Magister	92	138	68	
Collegio Cubujuquí	30	8	29	
Collegio Isaac Newton	0	37	19	
Collegio Iberoamericano	0	0	20	

1/ Los períodos lectivos de esta escuela son semestres y no cuatrimestres, razón por la cual no hay estudiantes admitidos en el tercer cuatrimestre.

FUENTE: Universidad Autónoma de Centro América, Rectoría.

CUADRO N°4.1.4

ESTADISTICA DE LA EDUCACION SUPERIOR 1981: ADMISION A LA UNIVERSIDAD  
AUTONOMA DE CENTRO AMERICA, POR CARRERAS, SEGUN CUATRIMESTRES. 1981

CARRERAS	ADMISION, SEGUN CUATRIMESTRES		
	I CUATRIMESTRE	II CUATRIMESTRE	III CUATRIMESTRE
TOTAL	1.419	1.183	546
Administración	410	341	182
Administración de la Ingeniería	3	1	4
Arquitectura	151	71	24
Banca y Finanzas	1	-	-
Bellas Artes	18	4	3
Ciencias de la Organización e Informática	7	9	-
Contaduría Pública	-	-	-
Derecho	246	248	58
Diseño Publicitario	40	41	14
Economía	34	28	9
Filología	5	3	-
Filosofía	2	4	2
Geografía	-	-	-
Historia	2	-	2
Ingeniería Civil	87	59	40
Ingeniería Eléctrica	-	-	1
Ingeniería Industrial	91	73	39
Medicina 1/	74	74	-
Música	2	11	2
Publicidad	-	-	14
Relaciones Internacionales	56	36	29
Relaciones Públicas	44	47	21
Sistemas de Computación	146	143	86
Sistemas Humanos	-	-	-
Turismo	-	-	16

1/ Los períodos lectivos de esta carrera son semestres y no cuatrimestres, razón por la cual no hay estudiantes admitidos en el tercer cuatrimestre.

FUENTE: Universidad Autónoma de Centro América, Rectoría.

CUADRO N°4.1.5

ESTADISTICA DE LA EDUCACION SUPERIOR 1981: DIPLO-  
MAS OTORGADOS 1/ EN LA UNIVERSIDAD AUTONOMA DE  
CENTRO AMERICA, POR CARRERAS, SEGUN SEXO. 1981

CARRERAS	TOTAL	DIPLOMAS OTORGADOS, SEGUN SEXO	
		MASCULINO	FEMENINO
TOTAL	100	66	34
Administración	19	14	5
Arquitectura	7	4	3
Ciencias de la Salud	52	38	14
Derecho	13	8	5
Economía	3	-	3
Filología	1	-	1
Geografía	2	-	2
Relaciones Públicas	2	2	-
Sistemas de Computación	1	-	1

1/ Esta institución otorgó sólo el grado de bachillera-  
to, en las diferentes carreras.

FUENTE: Universidad Autónoma de Centro América, Recto -  
ría.

## CAPITULO V

### PARASISTEMA DE LA EDUCACION POSTSECUNDARIA

De las instituciones del parasistema se incluye solamente la matrícula de las carreras que exigen la conclusión de estudios secundarios como requisito de ingreso.

CUADRO N°5.1.1

ESTADISTICA DE LA EDUCACION SUPERIOR 1981: MATRICULA  
INICIAL DE LAS INSTITUCIONES DEL PARASISTEMA DE LA  
EDUCACION POSTSECUNDARIA, POR AREAS DE ESTUDIO. 1981

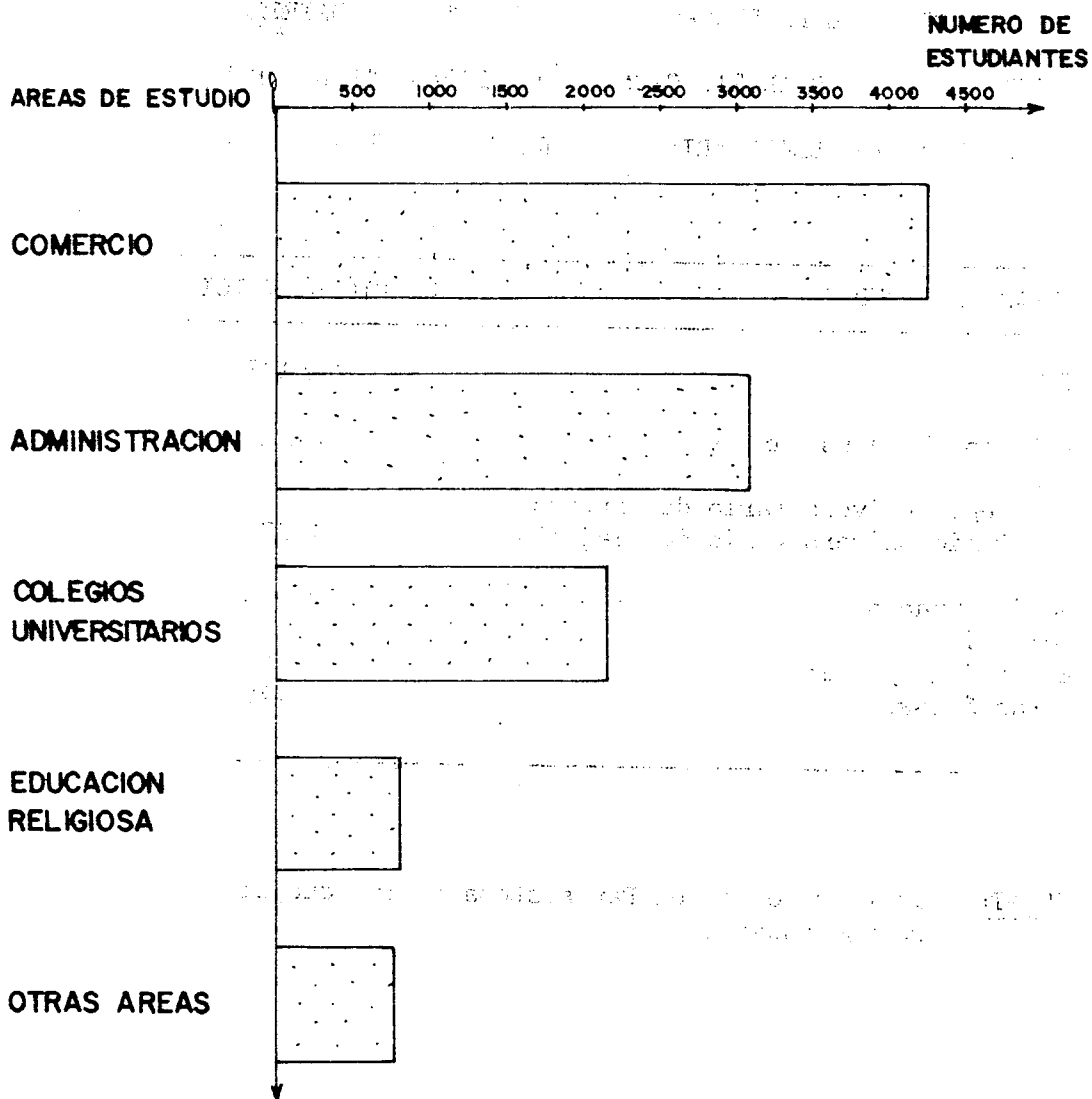
<u>AREAS DE ESTUDIO</u>	<u>MATRICULA INICIAL</u>
TOTAL	11.107.105 <sup>65</sup>
Colegios Universitarios	2.167.162 <sup>5</sup>
Colegio Universitario de Cartago	893
Colegio Universitario de Alajuela	732-1.274
Administración	3.096
Comercio	4.259
Educación Religiosa	807
Otras áreas	778

*malo están sumados  
doble mente no se cuenta*

FUENTE: Instituciones del Parasistema de la Educación -  
Postsecundaria.

### GRAFICO N° 5.1.1

ESTADISTICA DE LA EDUCACION SUPERIOR 1981: MATRICULA INICIAL DE LAS INSTITUCIONES DEL PARASISTEMA DE LA EDUCACION POSTSECUNDARIA, POR AREAS DE ESTUDIO. 1981



FUENTE: CUADRO N° 5.1.1



CUADRO N°5.1.2

ESTADÍSTICA DE LA EDUCACION SUPERIOR 1981: MATRICULA INICIAL DE LOS COLEGIOS UNIVERSITARIOS, POR CARRERAS. 1981

<u>COLEGIOS Y CARRERAS</u>	<u>MATRICULA INICIAL</u>
TOTAL	2.167
Colegio Universitario de Cartago	893
Cursos de Nivelación	393
Carreras	500
Dirección de Empresas	51
Optometría	61
Investigación Profesional Criminológica	31
Riego, Drenaje y Conservación de Suelos	31
Salud Comunitaria	107
Mantenimiento de Equipos Médicos	33
Mecánica Dental	32
Agroindustria	62
Agente Mercantil	19
Empresas y Actividades Turísticas	73
Colegio Universitario de Alajuela	1.274
Cursos de Nivelación	542
Carreras	732
Seguridad e Higiene Ocupacional	130
Proveeduría	66
Presupuestista de Obras Civiles	52
Diseño Interior	119
Gestión de Empresas	141
Dirección Administrativa	187
Comercio Exterior	37

FUENTE: Colegio Universitario de Cartago.  
Colegio Universitario de Alajuela.

CUADRO Nº5.1.3

ESTADISTICA DE LA EDUCACION SUPERIOR 1981: MATRICULA INICIAL, ADMISION Y GRADUADOS DE LAS INSTITUCIONES DEL PARASISTEMA DE LA EDUCACION POSTSECUNDARIA, AREA DE ADMINISTRACION, POR INSTITUCIONES. 1981

INSTITUCIONES	NUMERO DE ESTUDIANTES		
	MATRICULA INICIAL	ADMISION	GRADUADOS
TOTAL	3.096	...	436
Instituto Superior de Administración de Empresas (ISAE)	400	245	83
Instituto Técnico de Administración de Negocios (ITAN)	1.659	855	54
Instituto de Tecnología Administrativa (ITEA) <sup>1/</sup>	461	461	-
Escuela Superior de Administración de Negocios (ESAN)	274	170	-
Instituto de Relaciones Públicas y Administración (IRPA)	302	...	299

1/ Esta institución inició labores en 1981 por lo que la matrícula es igual a la admisión.

FUENTE: Instituciones del Parasistema de la Educación Postsecundaria.

CUADRO N°5.1.4

ESTADISTICA DE LA EDUCACION SUPERIOR 1981: MATRICULA INICIAL, ADMISION Y GRADUADOS DE LAS INSTITUCIONES DEL PARASISTEMA DE LA EDUCACION POSTSECUNDARIA, AREA DE COMERCIO, POR INSTITUCIONES. 1981

INSTITUCIONES	NUMERO DE ESTUDIANTES		
	MATRICULA INICIAL	ADMISION	GRADUADOS
TOTAL	4.259	1.717	595
American Business Academy	1.829	584	142
Escuela Castro Carazo	740	416	230
Escuela de Comercio Manuel Aragón	335	138	34
Academia Atenaia	338	245	24
Centro Cultural Costarricense Norteamericano	157	69	32
Escuela Superior de Ciencias Contables y Administración de Empresas	552	105	34 <u>a/</u>
Escuela Richard Nixon	157	60	82
Instituto Técnico Comercial	12	12	-
Lincoln Junior College	139	88	17

a/ Se refiere a los egresados de 1980.

FUENTE: Instituciones del Parasistema de la Educación Postsecundaria.

CUADRO N°5.1.5

ESTADISTICA DE LA EDUCACION SUPERIOR 1981: MATRICULA INICIAL, ADMISION Y GRADUADOS DE LAS INSTITUCIONES DEL PARASISTEMA DE LA EDUCACION POSTSECUNDARIA, AREA DE EDUCACION RELIGIOSA, POR INSTITUCIONES. 1981

INSTITUCIONES	NUMERO DE ESTUDIANTES		
	MATRICULA INICIAL	ADMISION	GRADUADOS
TOTAL	807	294	118
Instituto Centroamericano Adventista	367	143	76
Instituto Pedagógico de Religión	120	48	24
Instituto Teológico de América Central	96	45	4
Seminario Bíblico Centroamericano	92	22	5
Seminario Central	132	36	9

FUENTE: Instituciones del Parasistema de la Educación Postsecundaria.

CUADRO N°5.1.6

ESTADISTICA DE LA EDUCACION SUPERIOR 1981: MATRICULA INICIAL,  
ADMISION Y GRADUADOS DEL PARASISTEMA DE LA EDUCACION POSTSE-  
CUNDARIA, OTRAS AREAS DE ESTUDIO, POR INSTITUCIONES. 1981

INSTITUCIONES	NUMERO DE ESTUDIANTES		
	MATRICULA INICIAL	ADMISION	GRADUADOS
TOTAL	778	491	98
Escuela "SERCOFI" de Computación Elec- trónica <u>1/</u>	226	226	72
Instituto de Capacitación de Seguros	377	133	9
Academia de Enseñanza Aeronáutica	20	14	8
Instituto Aeronáutico Centroamerica - no <u>1/</u>	70	70	9
Escuela Centroamericana de Ganadería	85	48	-

1/ En este caso no se trata de matrícula inicial, pues la enseñanza está compuesta de cursos cortos, lo que implica el ingreso de estudiantes en diferentes épocas del año.

FUENTE: Instituciones del Parasistema de la Educación Postsecundaria.

378.0212  
O-e09/82

S.J. Oficina de Planificación de la Educación Superior (OPES)

Estadística de la Educación Superior,  
1981- .--/1.ed./.-- San José : Sección  
de Publicaciones, OPES, 1982.

185 p. ; cuadros ; gráf.

1. UNIVERSIDADES - COSTA RICA.
  2. EDUCACION SUPERIOR - ESTADISTICA.
- I. Título.